

Coordenação de Apoio e Acompanhamento do Sistema PJe (COAPE)  
Gerência de Acompanhamento e de Suporte aos Sistemas Judiciais Informatizados da Justiça de Primeira  
Instância (GESIS)  
Corregedoria Geral de Justiça - TJMG



# eproc

Sistema criado e cedido pelo TRF4

## Novidades da Versão 9.13

# SUMÁRIO

<b>1. ATP - Automatização da Tramitação Processual.....</b>	<b>3</b>
a) Adicionar combo "Tipo de devolução do AR".....	3
b) Novo critério "Tipo de documento" para ser utilizado no cadastro das ações automatizadas.....	3
c) Realizar a distribuição de processos entre localizadores.....	4
d) Alterar Justiça Gratuita da Parte.....	4
e) Inclusão de Usuário "Automatização de Localizadores (secautoloc)" nos campos "Executante da Ação" e "Assinante Efetivo", na área de trabalho de minutas.....	5
<b>2. Usuários Internos 1G.....</b>	<b>6</b>
a) Autos Digitais - Seção "Localizadores" - Tecla "Backspace".....	6
b) Audiência Realizada - Impossibilidade de Inserir "Parte Ausente na Audiência".....	6
c) Audiência - Cadastro e Edição de Sala - Inclusão do campo "Quantidade de Audiências no Mesmo Horário".....	7
d) Associar Procurador à Parte.....	8
e) Tela "Suspensão" de Prazo.....	9
f) Relatório Geral - Novos Filtros.....	9
g) Cadastro - Validar Cadastro de Representante Legal de PJ - Novo campo.....	10
h) Plantão - Exclusão de Magistrado/Servidor do Plantão em bloco.....	10
j) Redistribuição de Processos - Motivo "Retorna Autos" - Opção "Recusa de Prevenção/Dependência/Competência.....	12
k) Documentos - Correção de Exibição de Documentos Inativos.....	13
l) Mandados - Inclusão de anexos no PDF gerado na ação "Gerar PDF".....	14
m) Documentos - Criação de mecanismo de "tags" de formulário.....	15
n) Criação dos Tipos de Paradigma "ADI" e "ADC".....	17
<b>3. Usuários Externos.....</b>	<b>18</b>
a) Adicionar Mensagem Auxiliar no 2FA.....	18
b) Melhorias "Unidade Externa".....	19

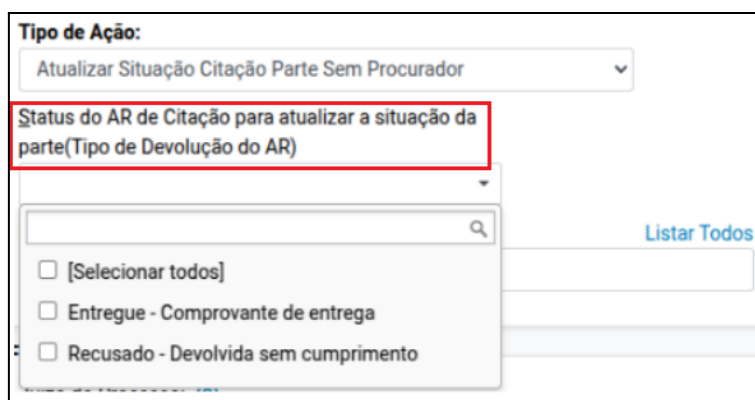
## Novidades da Versão 9.13

Neste manual, serão apresentadas as principais inovações da versão 9.13 do eproc, cuja entrada em produção ocorrerá em 14 de abril de 2025. Serão fornecidos detalhes sobre as novas funcionalidades, desenvolvidas para aprimorar a experiência e maximizar os benefícios que o sistema pode oferecer aos usuários.

### 1. ATP - Automatização da Tramitação Processual

#### a) Adicionar combo "Tipo de devolução do AR"

Inclusão do combo de status do AR de Citação, para atualizar a situação da parte (Tipo de Devolução do AR).

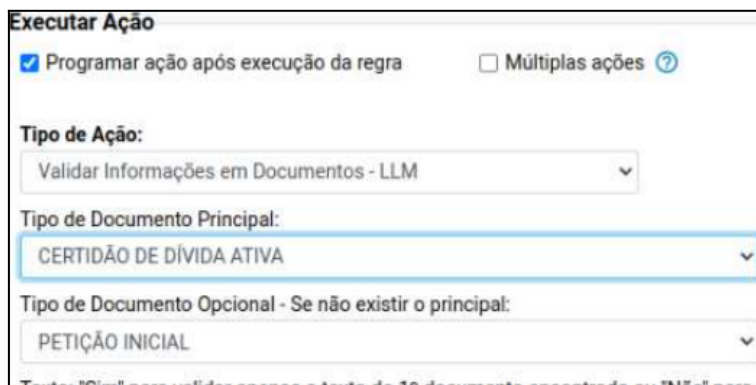


The screenshot shows a web interface for configuring an ATP rule. At the top, there is a dropdown menu labeled 'Tipo de Ação:' with the selected option 'Atualizar Situação Citação Parte Sem Procurador'. Below it, another dropdown menu is highlighted with a red border, containing the text 'Status do AR de Citação para atualizar a situação da parte (Tipo de Devolução do AR)'. Underneath this menu is a search bar with a magnifying glass icon and a 'Listar Todos' button. A list of options is displayed below the search bar, including a checkbox for '[Selecionar todos]', a checkbox for 'Entregue - Comprovante de entrega', and a checkbox for 'Recusado - Devolvida sem cumprimento'.

*(Tela "Cadastrar nova regra de ATP", campo "Status do AR de Citação para atualizar a situação da parte (Tipo de Devolução do AR)")*

#### b) Novo critério "Tipo de documento" para ser utilizado no cadastro das ações automatizadas

Foi criado novo critério "Tipo de documento Principal" e "Tipo de Documento Opcional" para ser utilizado no cadastro das ações automatizadas.



**Executar Ação**

Programar ação após execução da regra  Múltiplas ações ?

**Tipo de Ação:**  
Validar Informações em Documentos - LLM

**Tipo de Documento Principal:**  
CERTIDÃO DE DÍVIDA ATIVA

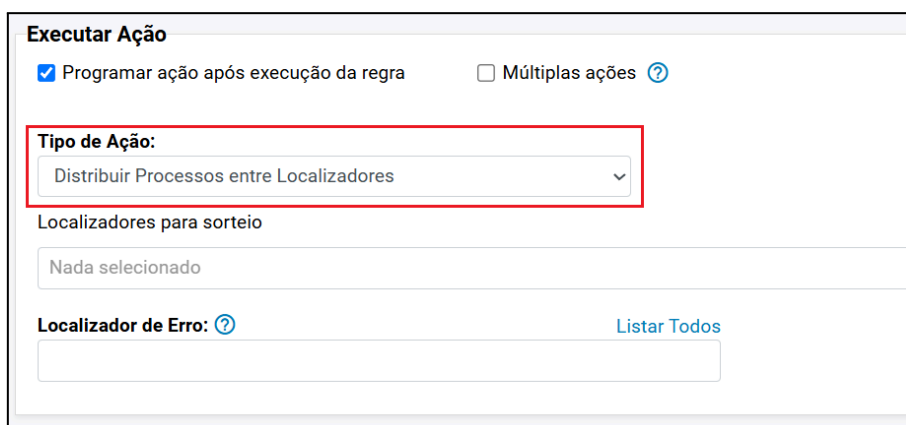
**Tipo de Documento Opcional - Se não existir o principal:**  
PETIÇÃO INICIAL

Texto: "Sim" para validar apenas o texto do 1º documento encontrado ou "NÃO" para

(Tela "Cadastrar nova regra de ATP", campo "Tipo de Documento Principal" e "Tipo de Documento Opcional")

### c) Realizar a distribuição de processos entre localizadores

Disponibilização do tipo de ação "Distribuir Processos entre Localizadores", que fará um sorteio de processos entre os localizadores selecionados.



**Executar Ação**

Programar ação após execução da regra  Múltiplas ações ?

**Tipo de Ação:**  
Distribuir Processos entre Localizadores

**Localizadores para sorteio**  
Nada selecionado

**Localizador de Erro:** ? [Listar Todos](#)

(Tela "Cadastrar nova regra de ATP", tipo de ação "Distribuir Processos entre Localizadores")

### d) Alterar Justiça Gratuita da Parte

Disponibilização do tipo de ação "Alterar situação gratuita da parte".

A utilização do tipo de ação somente ocorre em processos com apenas uma parte no polo ativo ou uma parte no polo passivo, não funcionando a regra para alteração de justiça gratuita quando há litisconsórcio. Além disso, é obrigatório programar regras diferentes para os polos ativo e passivo.

### Executar Ação

Programar ação após execução da regra
  Múltiplas ações ?

**Tipo de Ação:**

Alterar Situação da Justiça Gratuita da Parte

Situação Justiça Gratuita:

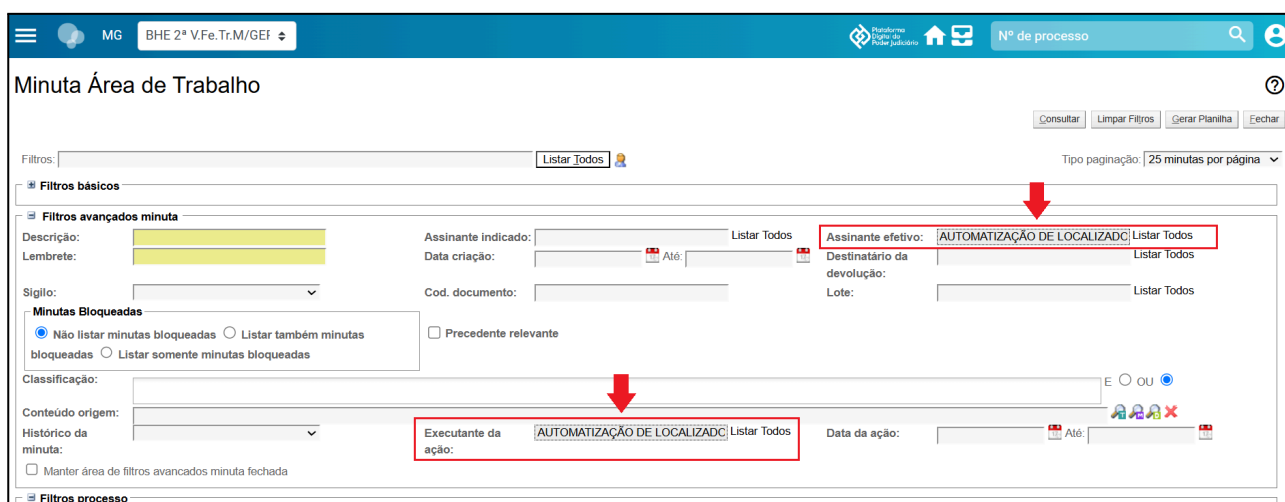
Pólo:

**Localizador de Erro:** ? Listar Todos

(Tela "Cadastrar nova regra de ATP", tipo de ação "Alterar Situação da Justiça Gratuita da Parte")

- e) Inclusão de Usuário "Automatização de Localizadores (secautoloc)" nos campos "Executante da Ação" e "Assinante Efetivo", na área de trabalho de minutas

Na Área de Trabalho de Minutas, nos campos "Assinante Efetivo" e "Executante da Ação", disponíveis na aba "Filtros Avançados Minuta", é possível selecionar o usuário "Automatização de Localizadores (sacautoloc)".



The screenshot shows the 'Minuta Área de Trabalho' interface. In the 'Filtros avançados minuta' section, the 'Assinante efetivo' field is highlighted with a red box and a red arrow pointing to it. Below it, the 'Executante da ação' field is also highlighted with a red box and a red arrow pointing to it. Both fields contain the text 'AUTOMATIZAÇÃO DE LOCALIZADC'. Other fields like 'Assinante indicado', 'Data criação', 'Destinatário da devolução', and 'Lote' are also visible.

(Tela "Minuta Área de Trabalho" - Campos "Assinante Efetivo" e "Executante da Ação")

## 2. Usuários Internos 1G

### a) Autos Digitais - Seção “Localizadores” - Tecla “Backspace”

Nos autos digitais, na seção “Localizadores”, ao pressionar a tecla Backspace, o localizador é apenas selecionado. Para excluí-lo, é necessário pressionar a tecla Delete. Essa mudança garante que o usuário tenha um momento para confirmar a exclusão antes que ela ocorra, evitando ações indesejadas.



**Consulta Processual - Detalhes do Processo**

Idoso Opção por Juízo 100% Digital Download Completo Nova Consulta Imprimir Voltar

Nº do processo: 1000 8.13.0024 Classe da ação: PROCEDIMENTO COMUM CÍVEL Competência: Feitos Tributários Municipais Data de autuação: 25/02/2025 10:04:58 Situação: MOVIMENTO

Órgão Julgador: 2ª Vara de Feitos Tributários do Município de Belo Horizonte Juiz(a):

Localizador(es): CS03 DECURSO DE PRAZO Dig 5 SEC - Baixar - Cancelar Distribuição Salvar Cancelar

Localizador principal: CS03

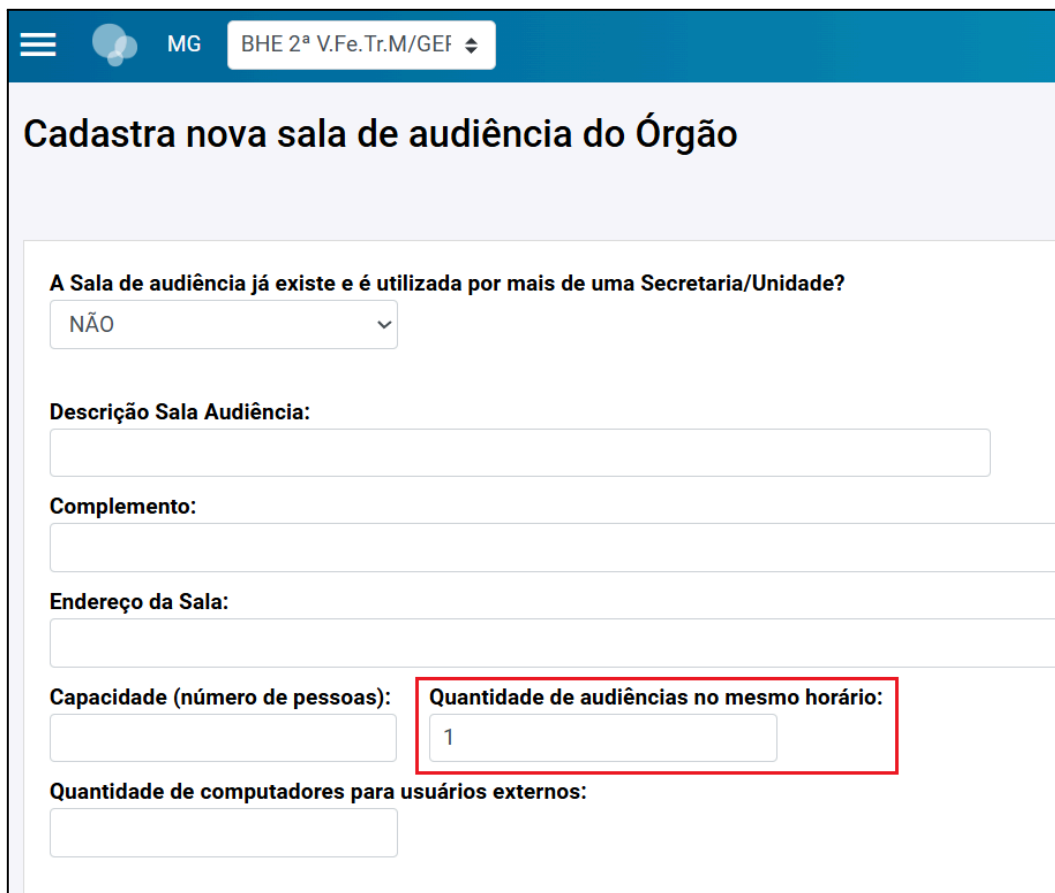
*(Detalhes do Processo - Seção “Localizadores” - Tecla “Backspace” seleciona localizador)*

A alteração visa aprimorar a acessibilidade do sistema, especialmente para usuários com baixa visão. O novo comportamento do campo Localizadores oferece navegação mais segura, reduzindo o risco de exclusões acidentais. Tornar o eproc acessível é um compromisso com a inclusão digital e com o atendimento a todos os usuários, independentemente de suas necessidades.

### b) Audiência Realizada - Impossibilidade de Inserir “Parte Ausente na Audiência”

Nas audiências com o status “Realizada”, é ocultada a opção de incluir parte ausente.



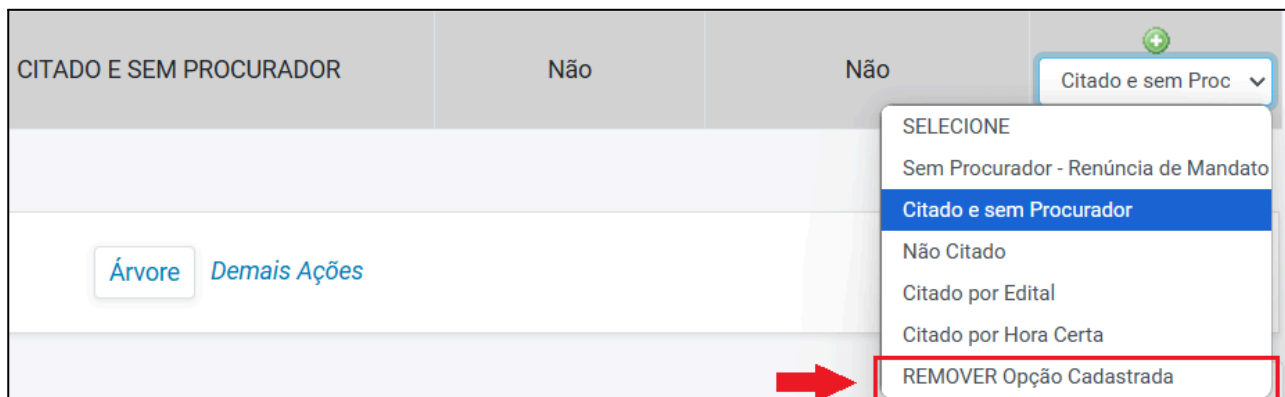


*(Tela "Cadastra nova sala de audiência do Órgão" - Campo "Quantidade de audiências no mesmo horário")*

#### d) Associar Procurador à Parte

Na tela "Gerenciamento de Procuradores de Partes", uma vez selecionada uma opção, como exemplo "Citado e Sem Procurador", não era possível remover a informação, somente trocar por outra opção.

Foi incluída a opção "Remover opção cadastrada", que permite remover a informação selecionada anteriormente.



(Tela "Gerenciamento de Procuradores de Partes" - opção "Remover Opção Cadastrada")

### e) Tela "Suspensão" de Prazo

Na tela "Suspensão de Prazo", disponível em "Menu" → "Gerenciamento de Feriados e Suspensões" → "Suspensão de Prazo", foi incluído o botão "Limpar", para limpar os filtros aplicados nos campos.

Além disso, foi alterado o texto do botão "Listar" para "Consultar".



(Tela "Suspensão de Prazo" - botão "Limpar")

### f) Relatório Geral - Novos Filtros

Foi disponibilizado o novo filtro "Remessa Ativa Órgãos" na tela "Relatório Geral", para permitir a filtragem de processos com Remessa Ativa para outros órgãos.

**Critérios de pesquisa**

**Geral**

Autuação: Inicial / Final

Órgão/Juízo: Selecionar

Competência: Nada selecionado

Rito Processo: Selecionar

Localizador: Pesquisar... [Listar todos](#)

Operação:  OU  E

Processo relacionado: [Campo]

Lista de processos: [Campo]

Anexo Físico: Selecionar

Informação complementar: Pesquisar... [Listar todos](#)

Nível de Sigilo do Processo: Selecionar

Conteúdo do Lembrete: [Campo]

Minutas pendentes de juntada: Selecionar

Situação: Selecionar

Situação há mais de (dias): [Campo]

Sem movimentação nos últimos (dias): [Campo]

Prazo: Selecionar

Digito de Distribuição do Processo: Nada selecionado

**Remessa Ativa Órgãos**: Selecionar

(Tela "Relatório Geral" - Novo critério "Remessa Ativa Órgãos")

### g) Cadastro - Validar Cadastro de Representante Legal de PJ - Novo campo

Na tela "Validar cadastro de Representante Legal de PJ", disponível em "Menu" Textual → "Gerenciamento de Advogados/Conciliadores" → "Validar Cadastro Representante Legal PJ", foi inserido o novo campo "Tipo de Pessoa", com as opções "Física" e "Jurídica" para seleção, conforme a seguir:

**Validar cadastro de Representante Legal de PJ**

Situação dos cadastros: Pendente

Tipo de Pessoa: Selecionar o Tipo

Selecionar o Tipo

Física ←

Jurídica

Lista de Cadastros de Rep. Legal PJ (48 registros):

CPF	Nome Representante	Situação	Data/Hora Cadastro	Usuário Ativo	Documentos	Ações
104.387.456-98	[Reduzido]	Pendente	15/10/2024 15:33:57	SIM	NOMEACAO 1	[Ícone]

(Tela "Validar cadastro de Representante Legal de PJ" - Campo "Tipo de Pessoa")

### h) Plantão - Exclusão de Magistrado/Servidor do Plantão em bloco

Na tela de gerenciamento de plantão (servidor e magistrado), agora é possível desativar cadastros em bloco, selecionando-os e clicando no botão "DESATIVAR", disponível no topo da tela.

Gerenciamento do Plantão - Servidor

Novo Consultar Limpar Imprimir Desativar Voltar

Selecione os critérios de consulta desejados

Servidor:  Localidade Judicial:  Data Início: 10/03/2025 Data Fim:

Lista de cadastros ativos (26 registros):

<input type="checkbox"/>	Servidor	Localidade Judicial	Tipo de Atuação	Data Início	Data Fim	Ações
<input checked="" type="checkbox"/>	[REDACTED]	Belo Horizonte ( Ativo )	PLANTÃO	14/10/2024 00:00:00	14/10/2026 00:00:00	
<input checked="" type="checkbox"/>	[REDACTED]	Tribunal de Justiça do Estado de Minas Gerais ( Ativo )	PLANTÃO	14/10/2024 00:00:00	14/10/2026 00:00:00	
<input checked="" type="checkbox"/>	[REDACTED]	Tribunal de Justiça do Estado de Minas Gerais ( Ativo )	PLANTÃO	14/10/2024 00:00:00	14/10/2026 00:00:00	
<input type="checkbox"/>	[REDACTED]	Tribunal de Justiça do Estado de Minas Gerais ( Ativo )	PLANTÃO	14/10/2024 00:00:00	14/10/2026 00:00:00	
<input type="checkbox"/>	[REDACTED]	Tribunal de Justiça do Estado de Minas Gerais ( Ativo )	PLANTÃO	14/10/2024 00:00:00	14/10/2026 00:00:00	
<input type="checkbox"/>	[REDACTED]	Tribunal de Justiça do Estado de Minas Gerais ( Ativo )	PLANTÃO	14/10/2024 00:00:00	14/10/2026 00:00:00	

(Tela "Gerenciamento do Plantão" - Botão "Desativar")

### i) Réu Revel - Remoção da Etiqueta após o Cadastro da DPMG

Ao cadastrar a Defensoria Pública como representante de réu revel, a etiqueta "Réu Revel" será removida automaticamente dos autos digitais.

Consulta Processual - Detalhes do Processo

Réu revel

Download Completo Nova Consulta Imprimir Voltar

Nº do processo: 10[REDACTED].13.0024 Classe da ação: PROCEDIMENTO COMUM CÍVEL Competência: Fazenda Pública Municipal Data de autuação: 01/04/2025 15:54:09 Situação: MOVIMENTO

Órgão Julgador: 1ª Vara dos Feitos da Fazenda Pública Municipal da Comarca de Belo Horizonte Juiz(a): [REDACTED]

Localizador(es): PETIÇÃO INICIAL

RÉU

[REDACTED] (52 anos) (864.864.036-91) -  
Pessoa Física

Citado e sem Procurador

(Autos Digitais - Etiqueta "Réu Revel" e parte sem procurador)



**Motivo da Redistribuição** - (Consulte, se necessário, as tabelas de redistribuição na página da Diretoria Judiciária na intranet)

- Dependência a Juízo
- Dependência a Processo/Magistrado
- Incompetência
- Incompetência com dependência a Processo/Magistrado
- Livre
- Retorna Autos
- Alteração da Competência do Órgão Julgador
- Por dependência por Alteração da Competência do Órgão julgador

---

**Locais para Retornar os Autos**

10/04/2025 16:37:19 - 2ª Vara de Feitos da Fazenda Pública Municipal da Comarca de Belo Horizonte

---

**Motivo para Retornar os Autos**

- Erro Material
- Extinção de Unidade Judiciária
- Recusa de Prevenção/Dependência/Competência
- Alteração de Competência do Órgão
- Incompetência - Decisão Judicial (órgão superior)

(Tela "Redistribuição" - Motivo "Retorna Autos")

**Consulta Processual - Detalhes do Processo**

Antecipação de Tutela - Requerida | Idoso | Opção por Juízo 100% Digital | Download Completo | Nova Consulta | Imprimir | Voltar

Nº do processo: 1000...8.13.0024 | Classe da ação: PROCEDIMENTO COMUM CÍVEL | Competência: **Fazenda Pública Municipal** | Data de autuação: 06/03/2025 15:53:01 | Situação: MOVIMENTO

Órgão Julgador: 2ª Vara de Feitos da Fazenda Pública Municipal da Comarca de Belo Horizonte | Juiz(a):

Histórico de localizadores:

(Retorno à competência de origem após a redistribuição "Retorna Autos")

O sistema também registra corretamente o evento com o motivo completo da devolução.

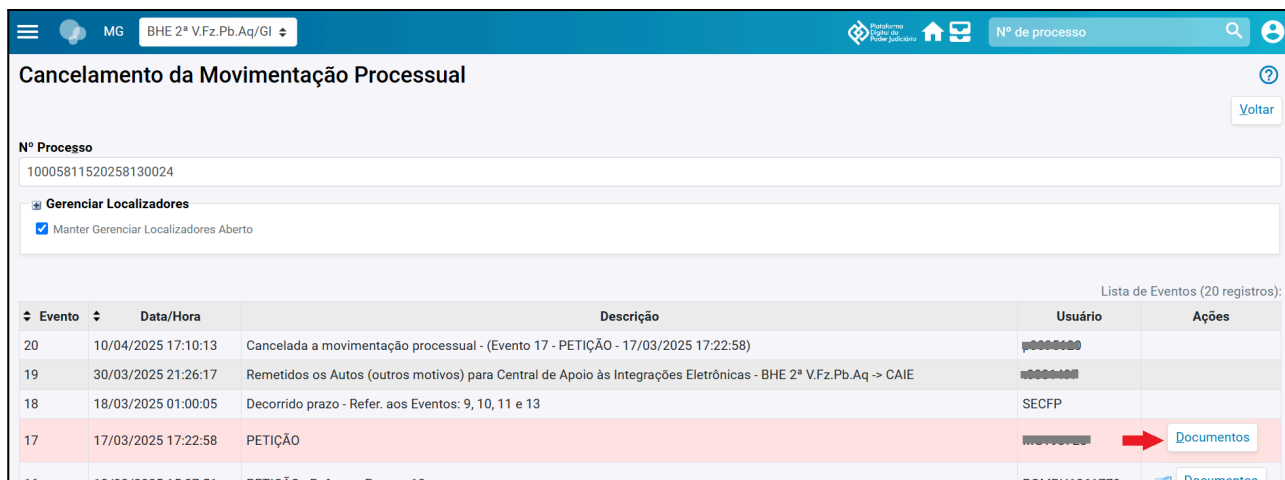
Eventos					
Evento	Data/Hora	Descrição	Usuário	Documentos	
23	10/04/2025 16:54:25	<b>Redistribuído por prevenção em razão de recusa de prevenção/dependência/competência</b> (de BHE 2ª V.Fz.Pb.Aq J para BHE 2ª V.Fe.Fz.Pb J)			

(Evento de redistribuição)

### k) Documentos - Correção de Exibição de Documentos Inativos

É possível consultar documentos desativados por cancelamento de movimentação. Para isso, clicar em "Ações" → "Cancelar Movimentação" e acessar a Movimentação Cancelada. Com a correção, esses documentos

ficam disponíveis para visualização sempre que necessário.



**Cancelamento da Movimentação Processual**

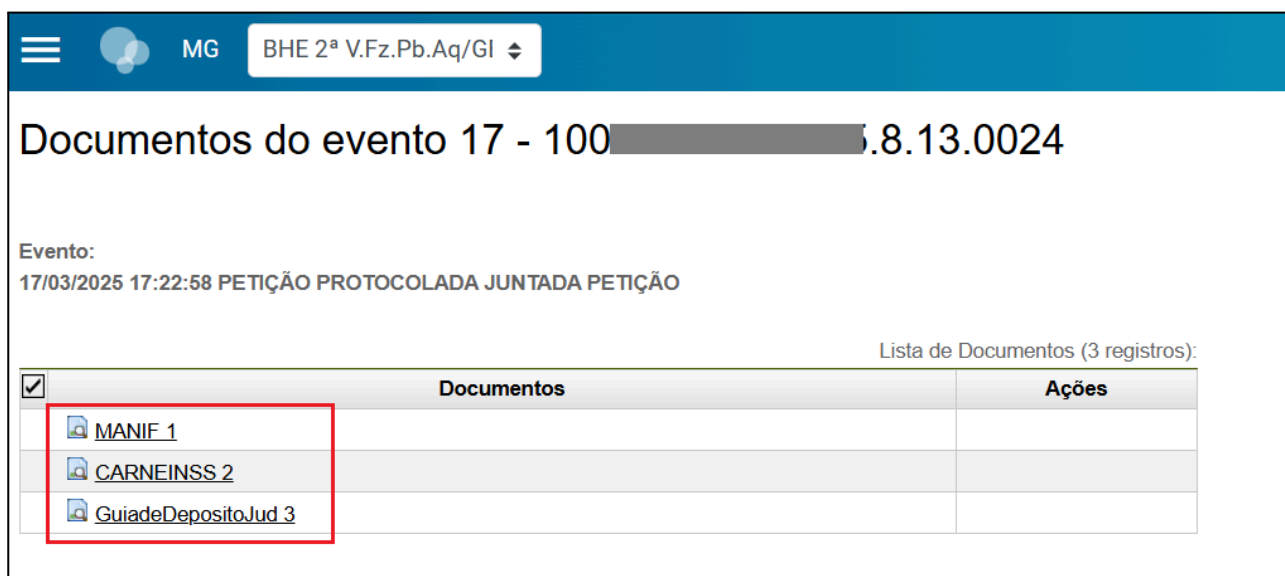
Nº Processo: 10005811520258130024

Gerenciar Localizadores:  Manter Gerenciar Localizadores Aberto

Lista de Eventos (20 registros):

Evento	Data/Hora	Descrição	Usuário	Ações
20	10/04/2025 17:10:13	Cancelada a movimentação processual - (Evento 17 - PETIÇÃO - 17/03/2025 17:22:58)	[Redacted]	
19	30/03/2025 21:26:17	Remetidos os Autos (outros motivos) para Central de Apoio às Integrações Eletrônicas - BHE 2ª V.Fz.Pb.Aq -> CAIE	[Redacted]	
18	18/03/2025 01:00:05	Decorrido prazo - Refer. aos Eventos: 9, 10, 11 e 13	SECFP	
17	17/03/2025 17:22:58	PETIÇÃO	[Redacted]	<a href="#">Documentos</a>
16	13/02/2025 15:27:51	PETIÇÃO - Refer. ao Evento: 12	DCMBH1261779	<a href="#">Documentos</a>

(Tela "Cancelamento da Movimentação Processual" - Selecionar o documento cancelado)



**Documentos do evento 17 - 100[Redacted].8.13.0024**

Evento:  
17/03/2025 17:22:58 PETIÇÃO PROTOCOLADA JUNTADA PETIÇÃO

Lista de Documentos (3 registros):

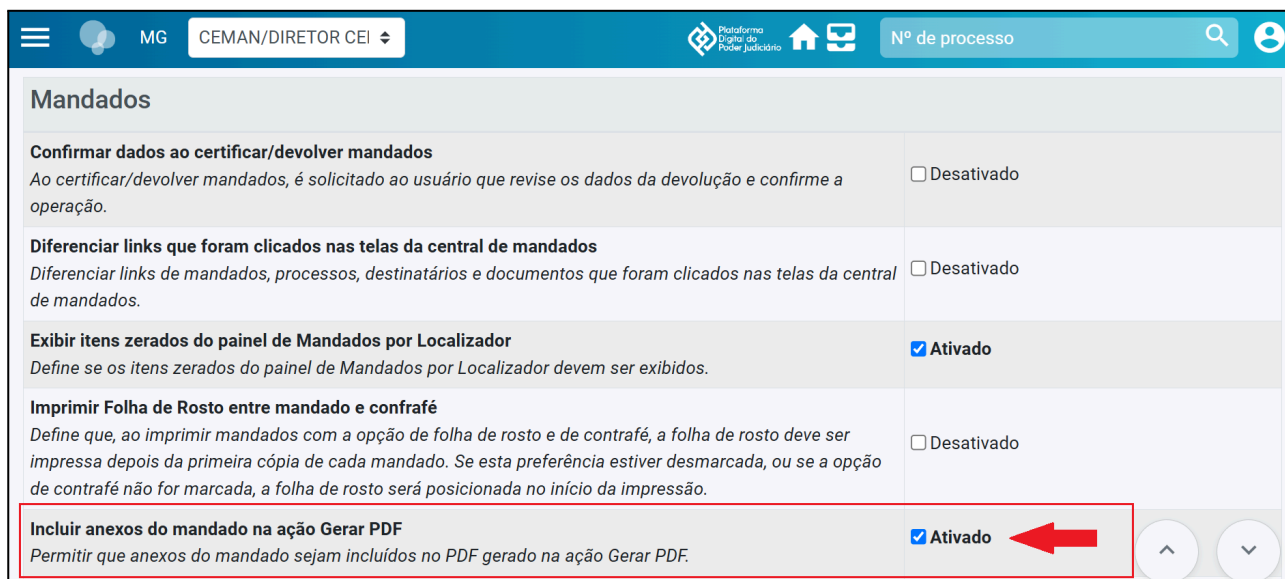
<input checked="" type="checkbox"/>	Documentos	Ações
<input type="checkbox"/>	MANIF 1	
<input type="checkbox"/>	CARNEINSS 2	
<input type="checkbox"/>	GuiadeDepositoJud 3	

(Possibilidade de abrir documentos inativos)

#### l) Mandados - Inclusão de anexos no PDF gerado na ação "Gerar PDF"

O recurso Gerar PDF permitia gerar um PDF apenas com o conteúdo do mandado, sem anexos que foram incluídos pela vara de origem.

Foi adicionada uma personalização de usuário, no grupo de mandados, que permite definir se o usuário da Central de Mandados deseja que os anexos também sejam incluídos no PDF quando o recurso "Gerar PDF" for usado.



(Tela "Configurações Personalizadas" - Mandados, opção "Incluir anexos do mandado na ação Gerar PDF")

Com a configuração ativada, ao utilizar a funcionalidade "Gerar PDF do Mandado", os anexos do mandado poderão ser incluídos no arquivo PDF, conforme a configuração previamente definida pelo usuário que expediu o mandado.

A funcionalidade está disponível exclusivamente para os servidores da CEMAN.

#### m) Documentos - Criação de mecanismo de "tags" de formulário

A versão 9.13 do eproc introduziu uma nova funcionalidade que permite aos usuários criarem tags personalizadas para utilização em modelos de documentos e textos padrão. Essas tags tornam o preenchimento de documentos mais ágil e eficiente, permitindo a automação de diversos campos.

#### Tipos de Tags Disponíveis:

Ao criar uma tag, o usuário pode escolher entre os seguintes tipos:

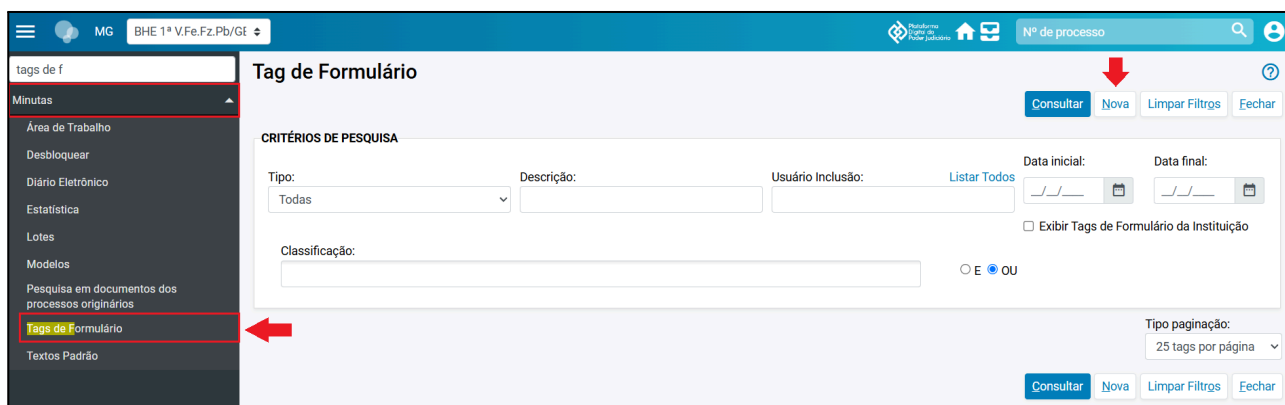
- CPF
- CNPJ
- DATA

- DINHEIRO
- NÚMERO INTEIRO
- OPCIONAL
- OPCIONAL\_LISTA
- TEXTO

Cada tipo de tag possui campos específicos para o preenchimento das informações necessárias. Destaque para a tag **OPCIONAL\_LISTA**, que permite ao usuário selecionar uma entre várias opções previamente definidas.

Para criar uma nova tag, o usuário deverá:

1. Acessar o “Menu” textual → “Minutas” → “Tags de Formulário”.
2. Clicar em “Nova”.



(Tela “Tag de Formulário”)

3. Na tela “Nova Tag Formulário”, preencher os campos:
  - Selecionar o Tipo de Tag: Escolher o tipo de tag desejada (CPF, CNPJ, DATA, etc.).
  - Descrição: Digitar uma descrição para a tag.
  - Cadastrar a Classificação: Clicar no ícone “+” para registrar a classificação.
4. Clicar em “Salvar”.

**Nova Tag de Formulário**

Tipo de Tag de Formulário:

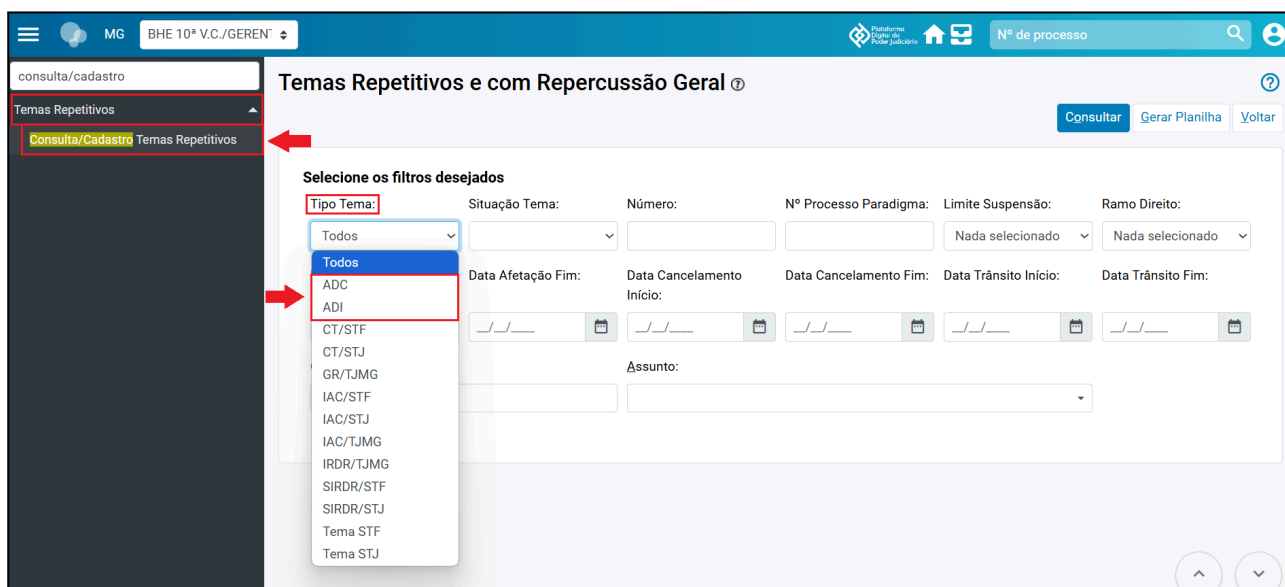
Descrição:

Classificação:

## n) Criação dos Tipos de Paradigma “ADI” e “ADC”

A versão 9.13 do eproc introduziu dois novos tipos de paradigma: ADI (Ação Direta de Inconstitucionalidade) e ADC (Ação Declaratória de Constitucionalidade), com o objetivo de permitir a suspensão processual por vinculação a essas ações. Como impacto, todos os campos relacionados a temas repetitivos, assim como os relatórios do sistema, passaram a incluir as opções ADI e ADC.

1. No “Menu” Textual → “Temas Repetitivos” → “Consulta/Cadastro Temas Repetitivos”.



consulta/cadastro

Temas Repetitivos

Consulta/Cadastro Temas Repetitivos

**Temas Repetitivos e com Repercussão Geral**

Selecione os filtros desejados

Tipo Tema: Todos

Situação Tema: Nada selecionado

Número: Nada selecionado

Nº Processo Paradigma: Nada selecionado

Limite Suspensão: Nada selecionado

Ramo Direito: Nada selecionado

Data Afetação Fim: / /

Data Cancelamento Início: / /

Data Cancelamento Fim: / /

Data Trânsito Início: / /

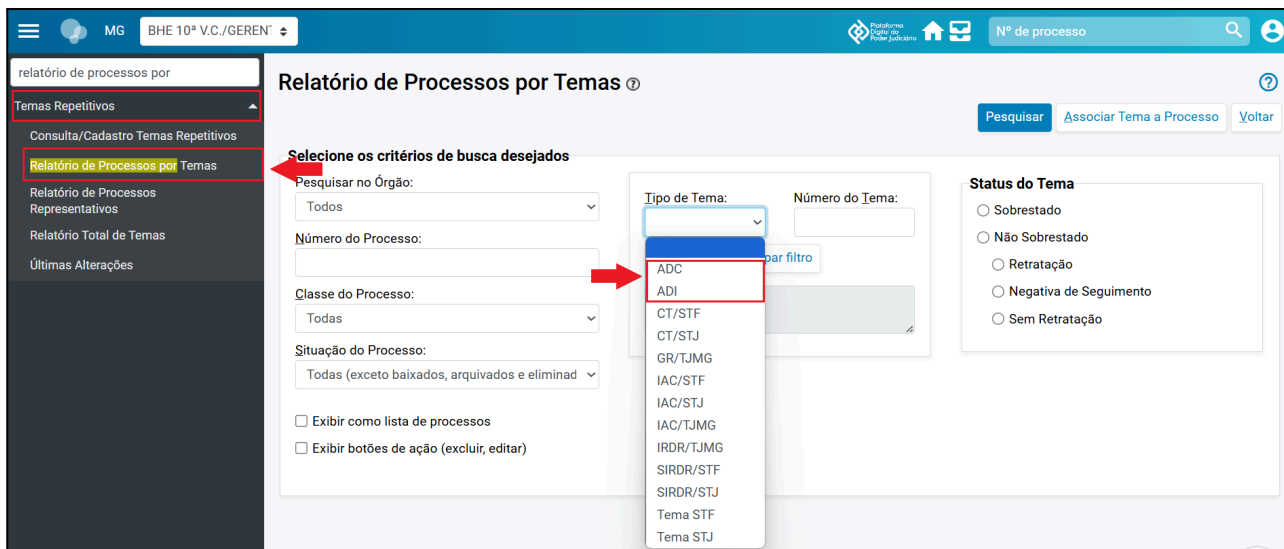
Data Trânsito Fim: / /

Assunto:

(Tela “Temas Repetitivos e com Repercussão Geral” - Tipo de Tema, opções ADC e ADI)

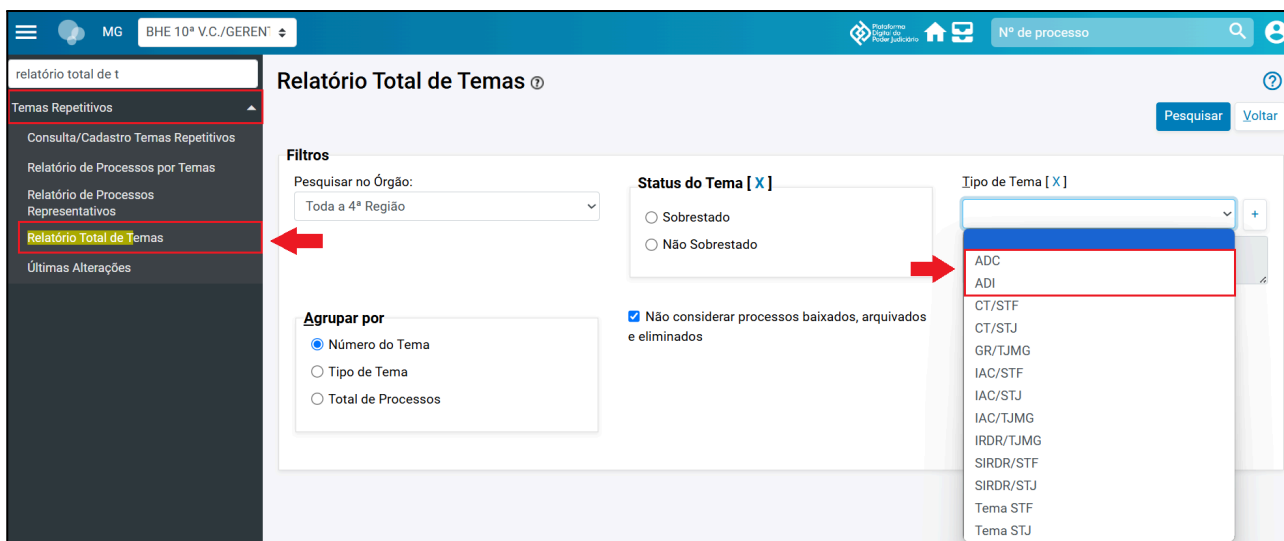
2. No “Menu” Textual → “Temas Repetitivos” → “Relatório de Processos por

## Temas”.



(Tela “Relatório de Processos por Temas” - Tipo de Tema, opções ADC e ADI)

### 3. No “Menu” Textual → “Temas Repetitivos” → “Relatório Total de Temas”.



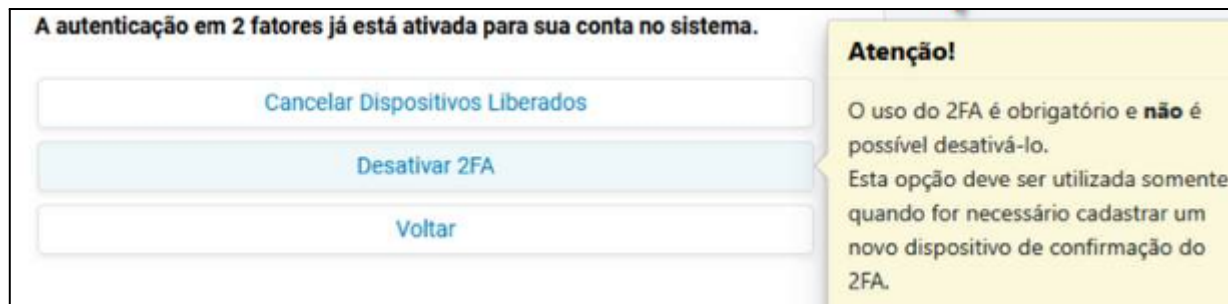
(Tela “Relatório Total de Temas” - Tipo de Tema, opções “ADC” e “ADI”)

## 3. Usuários Externos

### a) Adicionar Mensagem Auxiliar no 2FA

Foi adicionada uma mensagem de ajuda no botão “Desativar 2FA”, com o seguinte alerta: **ATENÇÃO: O uso do 2FA é obrigatório e não é possível desativá-lo.** Esta opção deve ser utilizada somente quando for necessário

cadastrar um novo dispositivo de confirmação do 2FA."



(Tela de login eproc - mensagem "Desativar 2FA")

O objetivo desse aviso é informar o usuário sobre a obrigatoriedade do uso do 2FA e reforçar que a desativação deve ocorrer somente em casos específicos, como a substituição do dispositivo de autenticação.

### b) Melhorias "Unidade Externa"

Foi incluído filtro por "Número de Processo" na tela "Remeter Processo Usuário".



(Tela "Remeter Processo Usuário" da Unidade Externa - novo filtro "Processo")

Foi incluída também nova tabela "Processos com prazo em aberto por usuário" na tela inicial do gestor da Unidade Externa.