Coordenação de Apoio e Acompanhamento do Sistema PJe (COAPE)
Gerência de Acompanhamento e de Suporte aos Sistemas Judiciais Informatizados da Justiça de Primeira Instância (GESIS)
Corregedoria Geral de Justiça - TJMG

eproc

Sistema criado e cedido pelo TRF4

Novidades da Versão 9.14

Junho/2025

TJMG

SUMÁRIO

1. Usuários Internos 1G 3
a) Novo destaque visual para concessão de Justiça Gratuita em Partes e Representantes 3
b) Característica "Doença Grave": Possibilidade de consultar o histórico 4
c) Retificar Autuação: Inclusão da opção Juízo 100% digital 5
d) Minutas: Novos Tipos de Tags e Aprimoramentos no Cadastramento 5
e) Relatório Geral: Novo Campo "Órgão Destino Remessa Ativa" nas Colunas Visíveis 7
f) Domicílio Judicial Eletrônico 8
Intimação Pessoal da Defensoria Pública 8
Checkbox "Intimação Pessoal pelo DJE" - Nova Mensagem Informativa 8
g) Consulta Processual: Novos Campos na Listagem e Funcionalidade de Exportação 8
h) Novo Tipo de Ação - Automatizar Tramitação Processual (ATP) 9
2. Advogados e Entes Externos 10
a) Chave do Processo para o Analista Procuradoria 10
b) Partes e Representantes: Novo destaque visual para concessão de Justiça Gratuita 10

1. Usuários Internos 1G

a) Novo destaque visual para concessão de Justiça Gratuita em Partes e Representantes

O sistema passará a **exibir de forma destacada** a informação sobre a concessão da **Justiça Gratuita** na seção **"Partes e Representantes"** dos autos.

Essa melhoria tem como objetivo **facilitar o trabalho dos servidores**, permitindo a rápida identificação das partes beneficiadas com a gratuidade judiciária.

Importante: Após a apreciação do pedido de gratuidade pelo magistrado, o servidor deverá **atualizar o status** conforme a decisão proferida ("Deferida", "Indeferida", "Revogada" etc.), por meio da tela **"Gerenciamento de Partes"**, na coluna **"Justiça Gratuita"**.

Caso essa atualização **não seja realizada**, as **TAGs "Justiça Gratuita" ou "Justiça Gratuita Parcial" não serão exibidas** no processo.

Regras:

- ➔ Se o magistrado **deferir integralmente** o pedido de Justiça Gratuita e o servidor atualizar o status para "Deferida" na tela Gerenciamento de Partes, o sistema passará a exibir a tag **"JG"** em cor verde (JG) ao lado da parte beneficiada. Ao posicionar o cursor do mouse sobre a tag, será exibido o texto explicativo: **"Justiça Gratuita"**.

- ➔ Se o magistrado **deferir parcialmente** o pedido de Justiça Gratuita e o servidor atualizar o status para "Parcialmente Deferida" na tela

Gerenciamento de Partes, o sistema passará a exibir a tag **"JG"** em cor amarela (JG) ao lado da parte beneficiada. Ao posicionar o cursor do mouse sobre a tag, será exibido o texto explicativo: **"Justiça Gratuita Parcial"**.

b) Característica "Doença Grave": Possibilidade de consultar o histórico

Será possível consultar o **"Histórico de Doenças Graves"** ( ) sobre a marcação da característica "Doença Grave" na seção "Informações adicionais", conforme a seguir:

Ao clicar no ícone **"Histórico de Doenças Graves"** ( ), o sistema abrirá uma nova tela exibindo as marcações registradas no processo. Ressalta-se que o nome do peticionante será exibido de acordo com a marcação realizada no momento da distribuição dos autos.

c) Retificar Autuação: Inclusão da opção Juízo 100% digital

É possível ajustar a marcação do **"Juízo 100% Digital"** por meio da ação "Retificar Autuação".

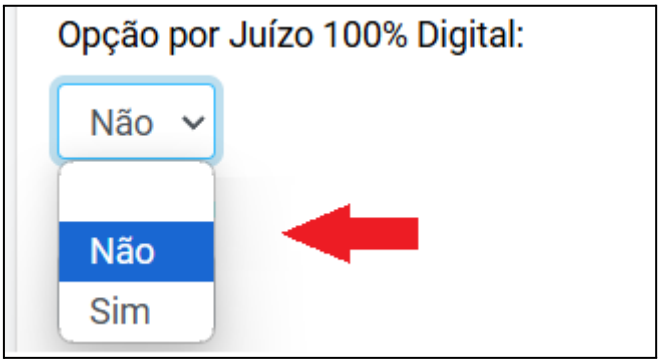

A marcação da referida opção como "sim" ou "não", insere ou retira a tag "Juízo 100% Digital", conforme a seguir:

Além disso, ao excluir ou incluir um processo no "Juízo 100% Digital", o sistema gera eventos correspondentes nos autos:

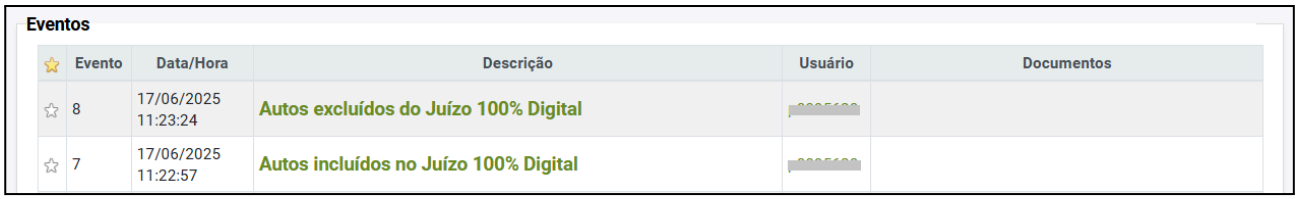

d) Minutas: Novos Tipos de Tags e Aprimoramentos no Cadastramento

A versão 9.14 introduz dois novos tipos de tags de formulário para a confecção de minutas: LINK_DOCUMENTO e OPCIONAL_LISTA_MULTIPLA.

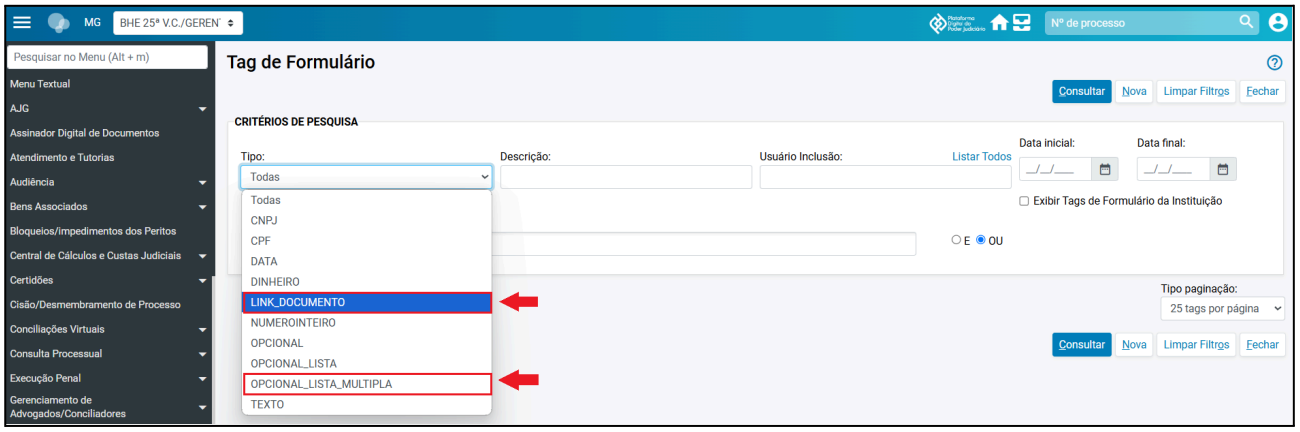

Além disso, o processo de cadastramento de novas tags foi aprimorado com a inclusão de dois novos campos:

- **Rótulo da Tag**: permite atribuir um "apelido" à tag, facilitando sua identificação e uso.
- **Armazenar valor para reutilização**: grava o último valor preenchido na tag e o reaplica automaticamente em futuras utilizações da mesma tag, funcionando como um recurso de "copiar e colar".

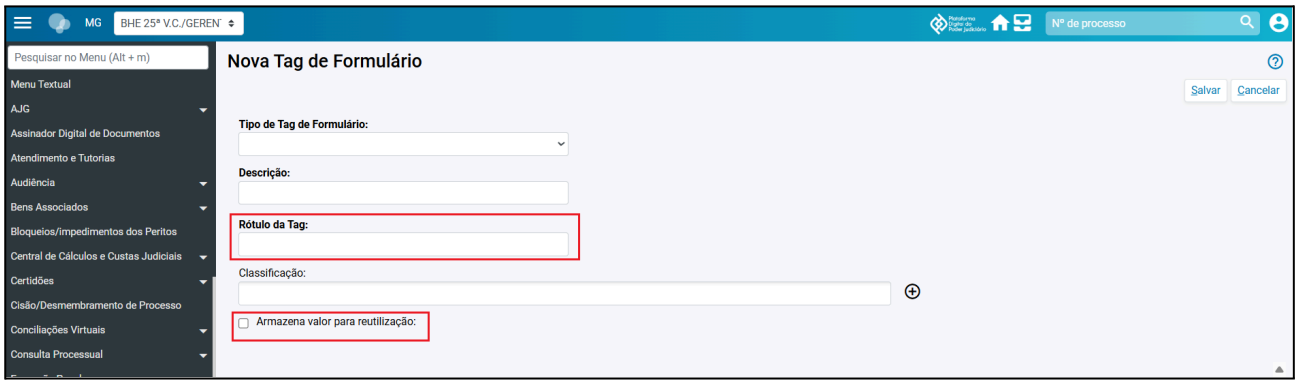

Novos Tipos de Tags

- LINK_DOCUMENTO: Esse novo tipo de tag permite inserir, de forma mais ágil, links de documentos copiados de outros processos do sistema eproc diretamente nas minutas. Além disso, é possível personalizar o texto do link ao clicar duas vezes sobre o item.
- OPCIONAL_LISTA_MULTIPLA: Essa nova tag traz duas funcionalidades

importantes:

- ➔ Permite a seleção de várias opções em uma única minuta, ou seja, múltiplas tags podem ser utilizadas simultaneamente;
- ➔ Possibilita o armazenamento de diversos valores dentro de uma única tag.

Essa funcionalidade se diferencia da tag OPCIONAL_LISTA, em que, ao editar uma minuta baseada em um modelo contendo essa tag, o sistema exibe uma tela intermediária para que o usuário selecione **uma única** opção dentre as disponíveis, que será inserida no documento.

e) Relatório Geral: Novo Campo "Órgão Destino Remessa Ativa" nas Colunas Visíveis

Foi incluída a opção "Órgão Destino Remessa Ativa" na lista de "Colunas Visíveis" do Relatório Geral, permitindo sua seleção ao gerar o relatório.

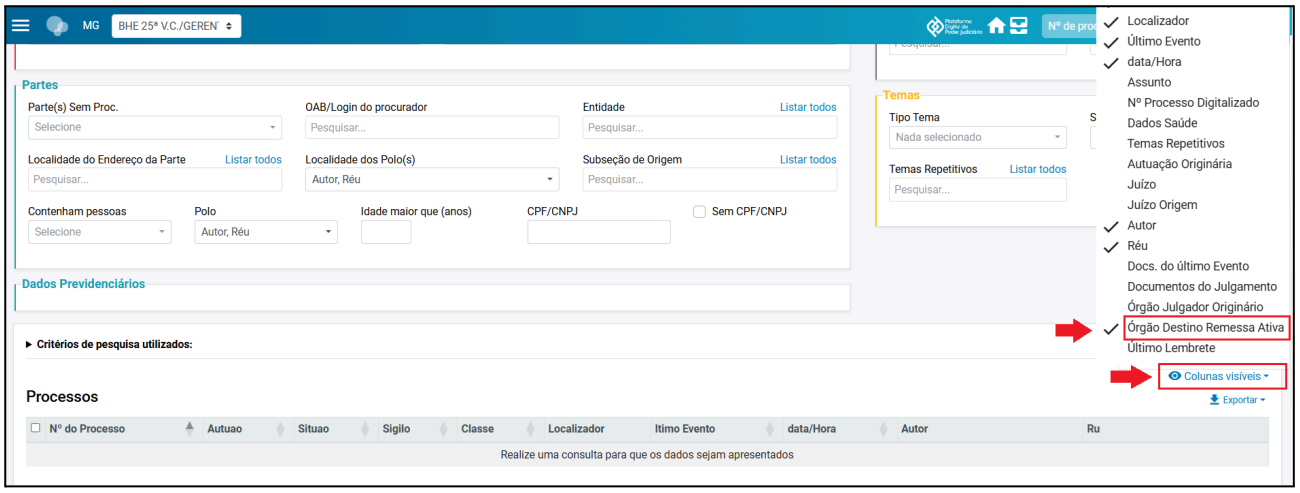

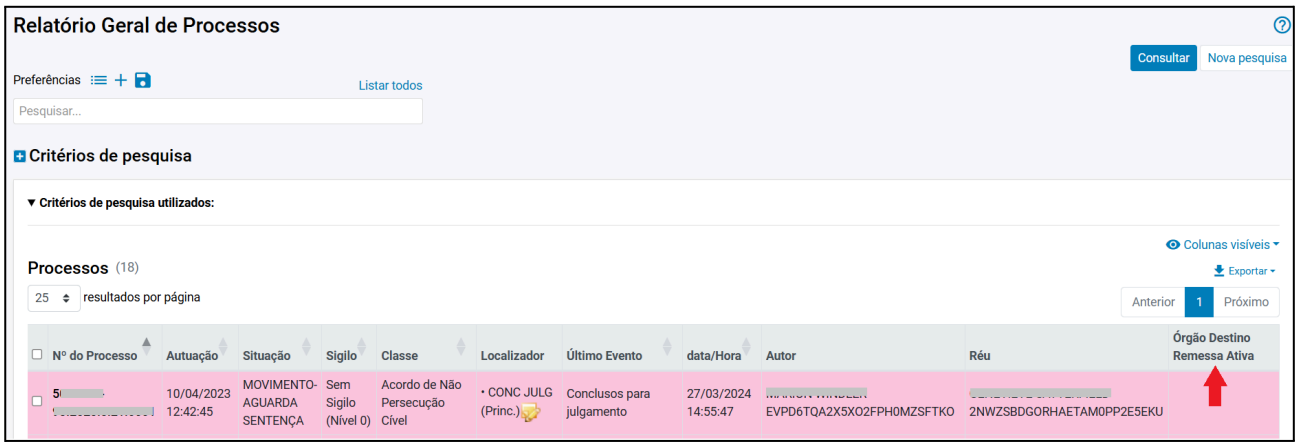

f) Domicílio Judicial Eletrônico

Intimação Pessoal da Defensoria Pública

Em atendimento à Resolução nº 455, de 27/04/2022, do Conselho Nacional de Justiça (CNJ), foi realizada a adaptação do Diário da Justiça Eletrônico para o envio de intimações dirigidas às Defensorias Públicas.

Conforme a norma, quando a parte for representada por defensor público, a intimação deverá ser encaminhada ao Domicílio Judicial Eletrônico com o mesmo tratamento conferido à Fazenda Pública, mesmo que a parte representada não esteja habilitada no Domicílio.

Checkbox "Intimação Pessoal pelo DJE" - Nova Mensagem Informativa

Com relação à intimação pessoal via Domicílio Judicial Eletrônico, disponível para pessoas jurídicas e pessoas físicas cadastradas no Domicílio, será exibida a seguinte mensagem informativa na opção "Intimação Pessoal pelo DJE": **"Atenção: a intimação será dirigida ao representante legal e não à sua representação jurídica."**

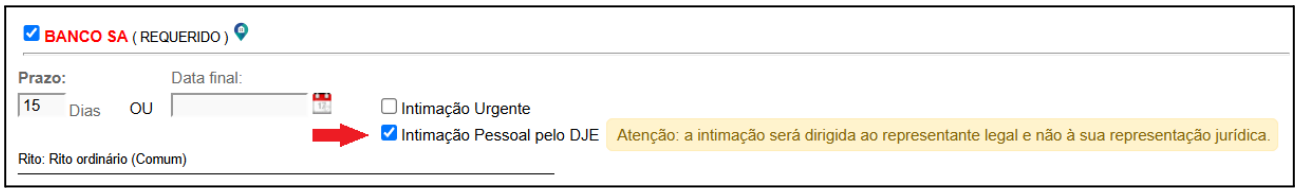

(Tela "Intimação Eletrônica" - Checkbox "Intimação Pessoal" - Destinatário com representantes cadastrados)

g) Consulta Processual: Novos Campos na Listagem e Funcionalidade de Exportação

Na tela de resultado da consulta processual, foram incluídas as colunas **"Assuntos"** e **"Situação do Processo"** na lista de processos exibida.

Além disso, foi adicionado o botão **"Exportar"**, que permite copiar os dados ou salvá-los nos formatos Excel, CSV ou PDF.

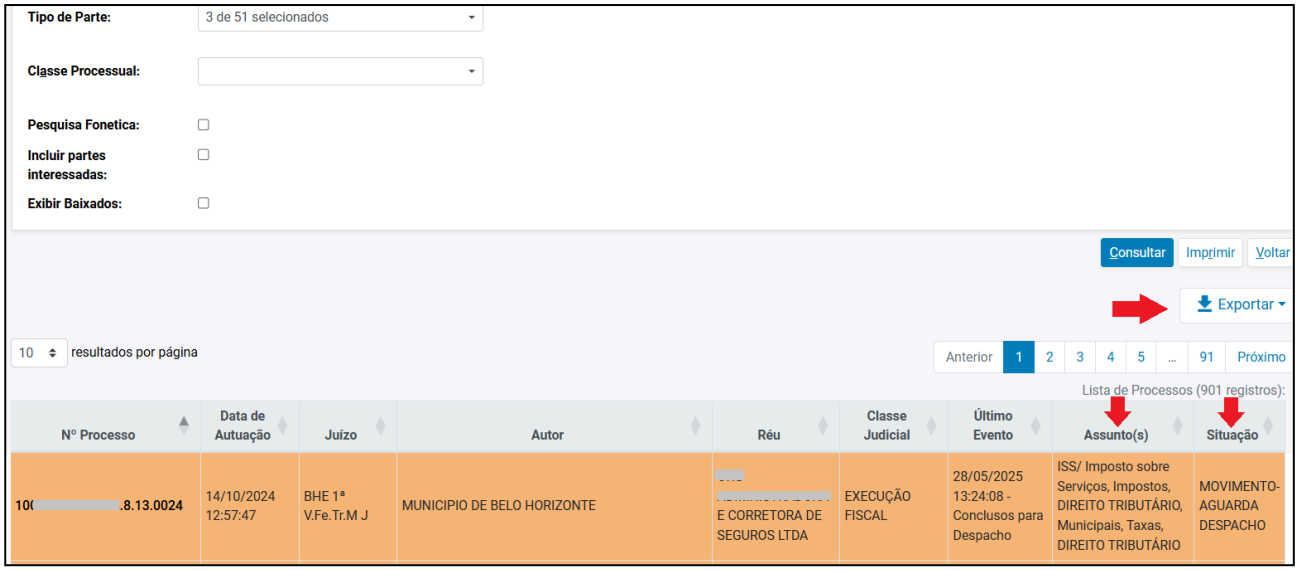

h) Novo Tipo de Ação - Automatizar Tramitação Processual (ATP)

Foi disponibilizado o novo tipo de ação "Alterar Situação da Justiça Gratuita da Parte". Ressalta-se que é obrigatório programar regras diferentes para os polos ativo e passivo.

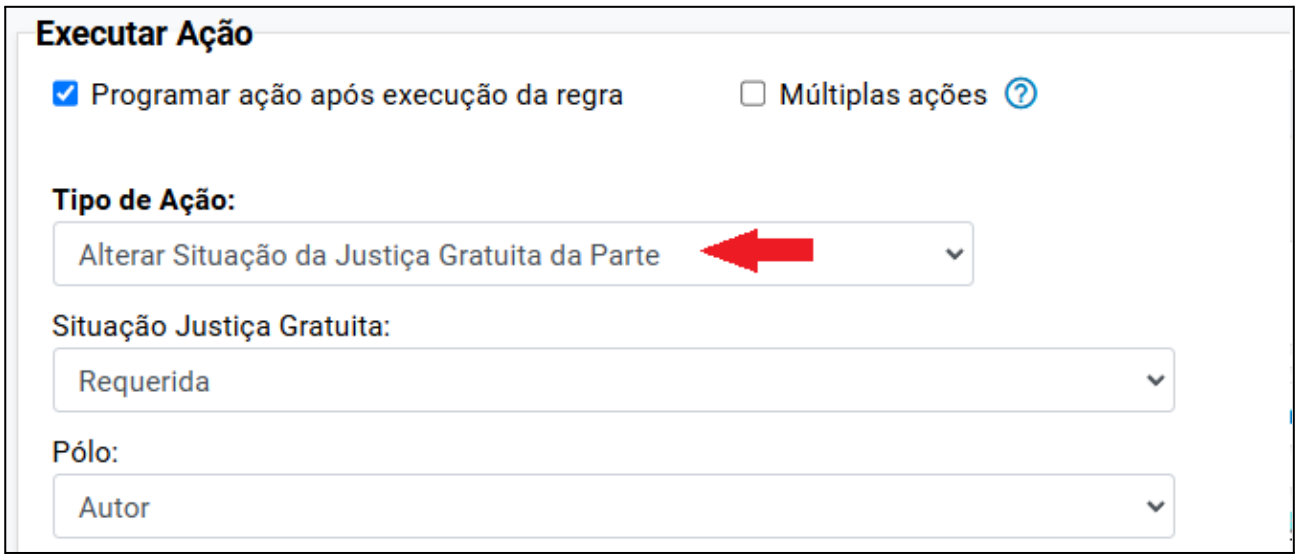

2. Advogados e Entes Externos

a) Chave do Processo para o Analista Procuradoria

A partir da versão 9.14 do eproc, usuários com o perfil **Analista Procuradoria** passarão a visualizar a **chave do processo** diretamente na **capa do processo**, na seção **"Informações Adicionais"**.

Para acessar o código, basta clicar no **ícone da chave**, exibido ao lado das informações correspondentes.

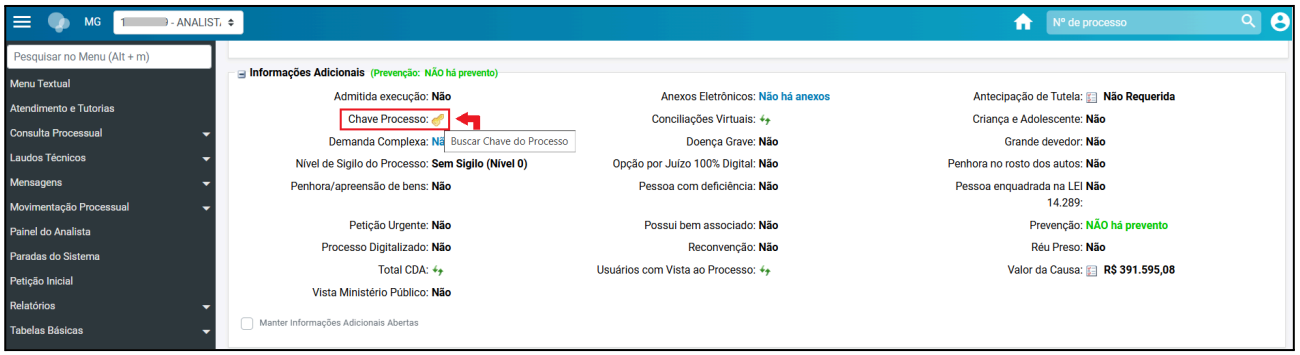

b) Partes e Representantes: Novo destaque visual para concessão de Justiça Gratuita

A funcionalidade tem como finalidade facilitar a visualização das partes que obtiveram a concessão da justiça gratuita por decisão judicial.

Com a exibição desse destaque na seção de Partes e Representantes, os servidores poderão identificar com mais agilidade e clareza quem foi beneficiado, otimizando o fluxo de trabalho e reduzindo possíveis equívocos no andamento processual.

Versão atualizada em 16 de Junho de 2025.