

Relatório de desempenho do Plano de Logística Socioambiental 2021



TRIBUNAL DE JUSTIÇA DO ESTADO DE MINAS GERAIS

Desembargador Gilson Soares Lemes

Presidente

Desembargador José Arthur de Carvalho Pereira Filho

Superintendente Administrativo Adjunto

Desembargador Maurício Pinto Ferreira

Superintendente do Núcleo Socioambiental

Rosimere das Graças do Couto

Coordenadora do Núcleo Socioambiental



O Plano de Logística Sustentável (PLS) do Tribunal Justiça de Minas Gerais é elaborado e executado pelos quatro grupos executivos, instituídos por meio da Portaria Conjunta nº 476/2015, no uso de suas atribuições, com base em ações, metas e prazos estabelecidos pelo Núcleo Socioambiental, nos termos da Portaria Conjunta nº 425/PR/2015.

COMPOSIÇÃO DO NÚCLEO SOCIOAMBIENTAL

Desembargador Maurício Pinto Ferreira – Superintendente do Núcleo Socioambiental

Rosimere das Graças do Couto – Juíza Auxiliar da Presidência e Coordenadora do Núcleo Socioambiental

Cássio Azevedo Fontenelle – Juiz Auxiliar da Presidência

Delvan Barcelos Júnior – Juiz Auxiliar da Presidência

Jair Francisco dos Santos – Juiz Auxiliar da Presidência

Rui de Almeida Magalhães – Juiz Auxiliar da Presidência

Rodrigo Martins Faria – Juiz Auxiliar da Primeira Vice-Presidência

Murilo Silvio de Abreu – Juiz Auxiliar da Segunda Vice-Presidência

José Ricardo dos Santos Freitas Vêras – Juiz Auxiliar da Terceira Vice-Presidência

Eduardo Gomes dos Reis – Juiz Auxiliar e Superintendente Adjunto de Planejamento da Corregedoria

Guilherme Augusto Mendes do Valle – Secretário de Governança e Gestão Estratégica – SEGOVE

Selmara Alves Fernandes – Assessora Técnica da SEGOVE



SUMÁRIO

- 1 - Palavra do Presidente
- 2 - Mensagem do Superintendente e da Coordenadora do Núcleo Socioambiental
- 3 - Apresentação
- 4 - Indicadores
 - 4.1. Papel
 - 4.2. Copos descartáveis
 - 4.3. Água envasada em embalagem plástica
 - 4.4. Impressão
 - 4.5. Energia elétrica
 - 4.6. Água e Esgoto
 - 4.7. Gestão de resíduos
 - 4.8. Reformas e Construções
 - 4.9. Limpeza
 - 4.10. Vigilância
 - 4.11. Telefonia
 - 4.12. Veículos
 - 4.13. Combustível
 - 4.14. Apoio ao serviço administrativo
 - 4.15. Aquisições e Contratações
 - 4.16. Qualidade de vida
 - 4.17. Capacitação em sustentabilidade
- 5- Mensagem final



1 – PALAVRA DO PRESIDENTE



Entre os 17 objetivos globais estabelecidos na Agenda 2030 de Desenvolvimento Sustentável, com a qual se comprometeram os 193 Estados-membros da Organização das Nações Unidas (ONU), durante Assembleia Geral, em 2015, quase metade tem relação direta com a preservação da Terra e dos seres que a habitam, como os que clamam por fome zero e agricultura sustentável; por água potável e saneamento; por energia limpa e renovável; por cidades e comunidades sustentáveis; por consumo e produção responsáveis; por ação contra a mudança global do clima; pela vida na água e pela vida terrestre.



1 – PALAVRA DO PRESIDENTE

A centralidade da questão do meio ambiente nesse documento de caráter global, que deve servir de farol, a guiar governos e instituições públicas em todo o mundo, revela a consciência de que a paz e o desenvolvimento de todos os povos — a grande missão perseguida pela organização internacional — dependem da sustentabilidade do planeta. O cuidado com a casa que compartilhamos é também autocuidado, porque a humanidade é o algoz, mas também a vítima do desequilíbrio ambiental provocado pelo desmatamento, uso descontrolado de combustíveis fósseis, consumo desenfreado de recursos naturais não renováveis, descarte irregular de lixo e pela poluição de nossas águas, para citar apenas alguns exemplos.

Numa primeira mirada, os ambiciosos objetivos de desenvolvimento sustentável da Agenda 2030 da ONU podem soar por demais distantes do escopo do cidadão comum. Mas um olhar mais atento, em um exercício de reflexão, pode mudar nossa perspectiva. Eles são um convite para que façamos a seguinte pergunta: como cada um de nós, em nossas ações cotidianas, e como integrantes do Poder Judiciário mineiro, podemos contribuir, dentro dos limites das nossas atribuições, para nos aproximarmos mais e mais do ideal de sociedade que almejamos?



1 – PALAVRA DO PRESIDENTE

Precisamos, acima de tudo, ter a dimensão de que todas as nossas ações desencadeiam uma série de acontecimentos, que impactam muito além do tempo presente e da nossa limitada compreensão imediata. Nossa postura precisa ser de permanente vigília e de total comprometimento com o tema ambiental, para agirmos de acordo com os mais caros princípios da sustentabilidade.

Nesse sentido, é com grande satisfação que o Tribunal de Justiça de Minas Gerais apresenta, nas próximas páginas, o Relatório de Desempenho e de Ações Socioambientais 2021. No documento, de maneira transparente, oferecemos à comunidade um vislumbre de todo o esforço que temos empreendido para consolidar a cultura da sustentabilidade e do não desperdício em todos os setores e processos da nossa instituição, dentro de uma visão sistêmica e abrangente. O empenho tem sido cotidiano, reverberando muito além de nossas atividades rotineiras, de modo a alcançar também as estratégicas decisões de governança.

“O futuro não é um lugar para onde estamos indo, mas um lugar que estamos criando. O caminho para ele não é encontrado, mas construído”, disse certa feita o escritor francês Antoine de Saint-Exupéry, em uma de suas célebres frases. Que sejamos, pois, capazes de adotar, hoje, as ações que garantirão uma sociedade mais sustentável no amanhã. Isso é algo que devemos às gerações presentes, mas principalmente às gerações futuras.

Desembargador Gilson Soares Lemes
Presidente do TJMG



2 – MENSAGEM DO SUPERINTENDENTE E DA COORDENADORA DO NÚCLEO SOCIOAMBIENTAL



O Núcleo Socioambiental do Tribunal de Justiça de Minas Gerais tem a satisfação de apresentar o Relatório de Desempenho e de Ações Socioambientais 2021, que reúne as principais ações e práticas do Judiciário mineiro no campo da sustentabilidade.



2 – MENSAGEM DO SUPERINTENDENTE E DA COORDENADORA DO NÚCLEO SOCIOAMBIENTAL

São esforços empreendidos em várias frentes, envolvendo tanto aspectos relacionados à proteção da saúde humana quanto à preservação do meio ambiente. As duas dimensões são abordadas em paralelo, dentro da ótica de compreender o ecossistema como um todo, do qual cada pessoa é uma parte fundamental.

É a partir dessa premissa que vem sendo calcada a atuação do Núcleo Socioambiental, que ecoa nos diversos setores, processos e atividades do TJMG. Uma visão que busca contagiar também as relações interpessoais, abrangendo não apenas magistrados, servidores, colaboradores e estagiários, mas também o público externo — jurisdicionados, operadores do Direito, imprensa, fornecedores e parceiros em outras instituições públicas e na iniciativa privada.

Um dos grandes desafios que abraçamos é o de quebrar paradigmas para consolidar o compromisso com o não desperdício, aprimorar a gestão dos resíduos e estimular o uso racional dos recursos naturais e de recursos públicos no Tribunal de Justiça de Minas Gerais. Em especial, nosso empenho tem sido no sentido de tornar cada membro da Corte estadual mineira um multiplicador de posturas sustentáveis, de maneira a garantir que a cultura da sustentabilidade esteja presente no dia a dia da nossa instituição, não como mero discurso, mas como prática efetiva. O movimento é de chamar a todos para assumir responsabilidades nesse processo.



2 – MENSAGEM DO SUPERINTENDENTE E DA COORDENADORA DO NÚCLEO SOCIOAMBIENTAL

Nas próximas páginas, estão listadas as principais iniciativas empreendidas nesse sentido, em 2021, bem como as metas alcançadas em cada uma delas. Entre outras ações de destaque, figura o Projeto Eficiência Energética do TJMG, fruto de um acordo de cooperação técnica firmado pelo Tribunal de Justiça de Minas Gerais e pela Cemig que visa a disseminar a cultura de consumo consciente, racional e sustentável de energia elétrica. Um dos nossos nortes tem sido ainda o investimento na qualidade de vida no trabalho, pois sabemos que as pessoas são o nosso bem mais precioso. Assim, projetos que visam a promover a saúde física e mental do nosso capital humano também foram mais uma vez realizados e podem ser conferidos no documento.

Reconhecemos, com orgulho, que temos empreendido importantes avanços, mas que ainda há um grande percurso a ser trilhado. Mais e mais, ganhamos a consciência de que o conceito de sustentabilidade se entrelaça com inúmeros outros, como o de governança, integridade, economicidade, eficiência, transparência. A abordagem caminha para se tornar, cada vez mais, transdisciplinar, exigindo a participação efetiva de todos. De nossa parte, ressaltamos que o Núcleo Socioambiental seguirá trabalhando, de maneira incansável e com total comprometimento, em sua nobre missão de compatibilizar as ações do Judiciário mineiro com a preservação do meio ambiente, tomado em seu sentido amplo.

Desembargador Maurício Pinto Ferreira
Superintendente do Núcleo Socioambiental do TJMG

Juíza Rosimere das Graças do Couto
Coordenadora do Núcleo Socioambiental do TJMG



3 – APRESENTAÇÃO

O Plano de Logística Sustentável do Poder Judiciário do Estado de Minas Gerais é um instrumento vinculado ao Planejamento Estratégico do TJMG que permite estabelecer e acompanhar práticas de sustentabilidade, racionalização e qualidade, objetivando melhorar a eficiência do gasto público e a gestão dos processos de trabalho.

O presente Relatório de Desempenho do Plano de Logística Socioambiental -2021 constitui peça relevante ao cumprimento da obrigação de prestar contas das ações desenvolvidas por este Tribunal de Justiça do Estado de Minas Gerais, tendo sido elaborado de acordo com as disposições da Resolução CNJ nº 400/2021.

Para concluir mais um ano de gestão, houve uma infinidade de desafios, principalmente em função da pandemia de COVID 19. Entretanto, isso não impediu a continuidade da busca pela excelência e o cumprimento das metas estabelecidas.

Destacam-se a consolidação dos resultados alcançados, a evolução e a análise do desempenho dos indicadores e das ações constantes do plano, bem como a identificação daquelas ações a serem desenvolvidas ou modificadas para o ano de 2022.

Por fim, ressalta-se que a elaboração deste Relatório prezou pela objetividade, clareza e fidedignidade na demonstração das informações solicitadas. Portanto, buscou-se, da melhor forma possível, apresentar à sociedade os esforços e desempenho da gestão das ações de sustentabilidade do ano de 2021.



4 – EVOLUÇÃO DO DESEMPENHO DOS INDICADORES

A restrição do fluxo de pessoas em todo o país, devido a pandemia de COVID-19, foi propulsora para redução dos consumos e gastos das variáveis dos indicadores presentes no anexo da Resolução CNJ 400/2021. O TJMG aderiu em grande parte à modalidade de home office e teletrabalho. As horas de atendimentos ao público nos fóruns foram reduzidas para resguardar servidores e público em geral. Novas modalidades de atendimento foram implementadas, como o Balcão virtual. Conseqüentemente, o consumo e os gastos de vários itens que impactam o meio ambiente diminuíram. Além disso, a mobilização deste Tribunal em digitalizar os processos físicos propiciou a redução de consumo e gastos com papel e impressão.

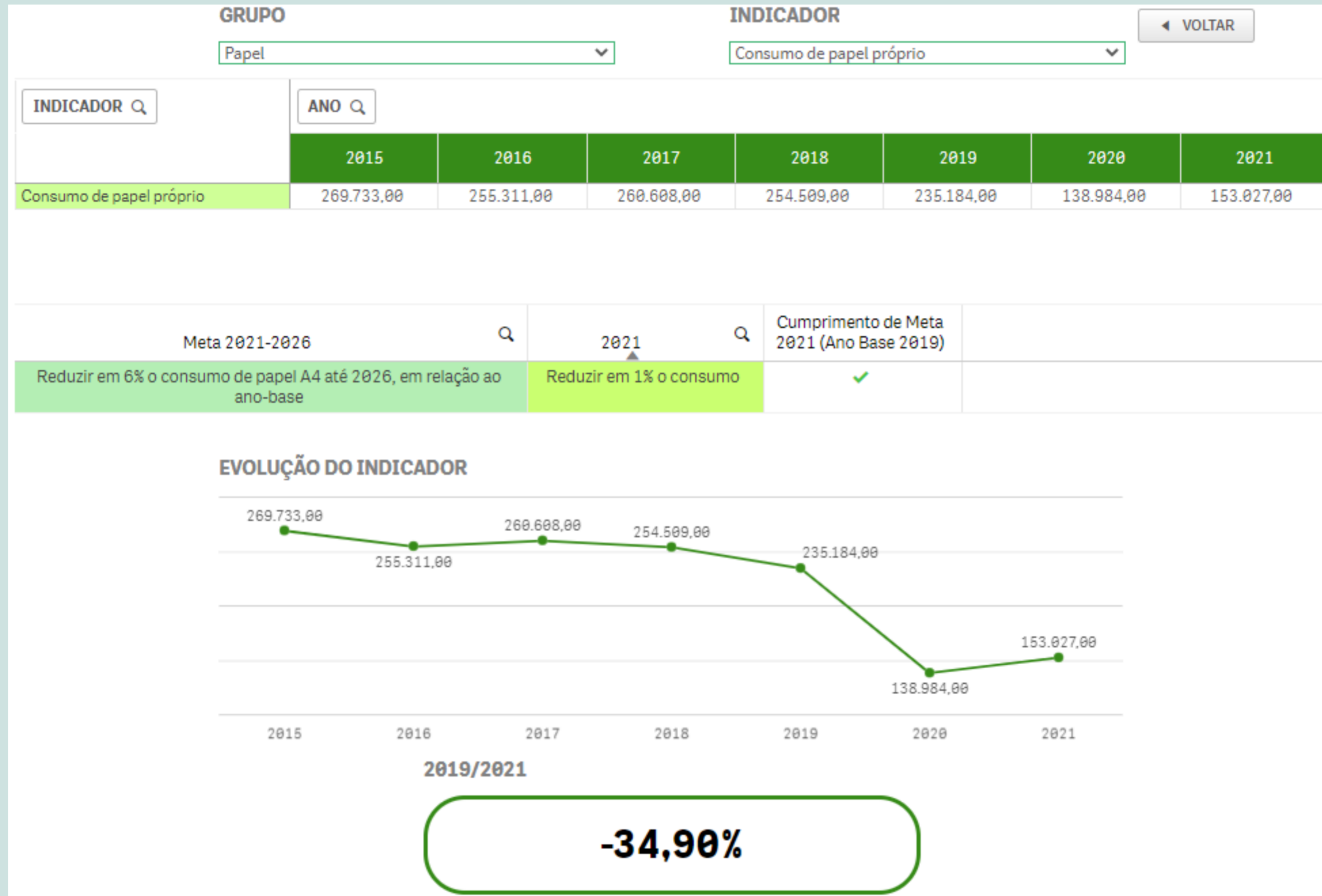
OS indicadores estratégicos são informados mensalmente e anualmente ao CNJ, por meio de sistema informatizado.

As variáveis e indicadores referem-se aos itens: papel, copos descartáveis, água envasada em embalagem plástica, impressão, energia elétrica, água e esgoto, gestão de resíduos, reformas e construções, limpeza, vigilância, telefonia, veículos, combustível, apoio ao serviço administrativo, aquisições e contratações, qualidade de vida e capacitação em sustentabilidade.

Foram comparados os desempenhos das variáveis e indicadores supramencionados dos anos de 2019 e 2021.



4.1 PAPEL



4.1 PAPEL

GRUPO		INDICADOR						
Papel		Gasto com papel próprio						
INDICADOR	ANO	2015	2016	2017	2018	2019	2020	2021
Gasto com papel próprio		2.454.570,30	2.380.416,65	3.071.348,91	3.055.736,52	3.117.516,18	1.972.182,96	1.710.092,88
Meta 2021-2026	2021	Cumprimento de Meta 2021 (Ano Base 2019)						
Reduzir em 6% o gasto de papel A4 até 2026, em relação ao ano-base	Reduzir em 1% o gasto	✓						

EVOLUÇÃO DO INDICADOR



2019/2021

-45,10%



4.1 PAPEL

ANÁLISE DO DESEMPENHO DOS INDICADORES E DAS AÇÕES

Cada vez mais, a economia de consumo e gasto com papel no Poder Judiciário Mineiro ganham importância tanto para promover a redução de custos, como para tornar este Tribunal de Justiça mais sustentável e ecologicamente correto. Nesse sentido, pode-se observar que ocorreu uma redução significativa do insumo. O Projeto Virtualizar, que é um dos pilares do Programa Justiça Eficiente (Projef), contribuiu muito para a redução no consumo de papel. Por meio desse Projeto, os processos físicos são transformados em digitais e passam a tramitar no sistema Processo judicial eletrônico (PJe).

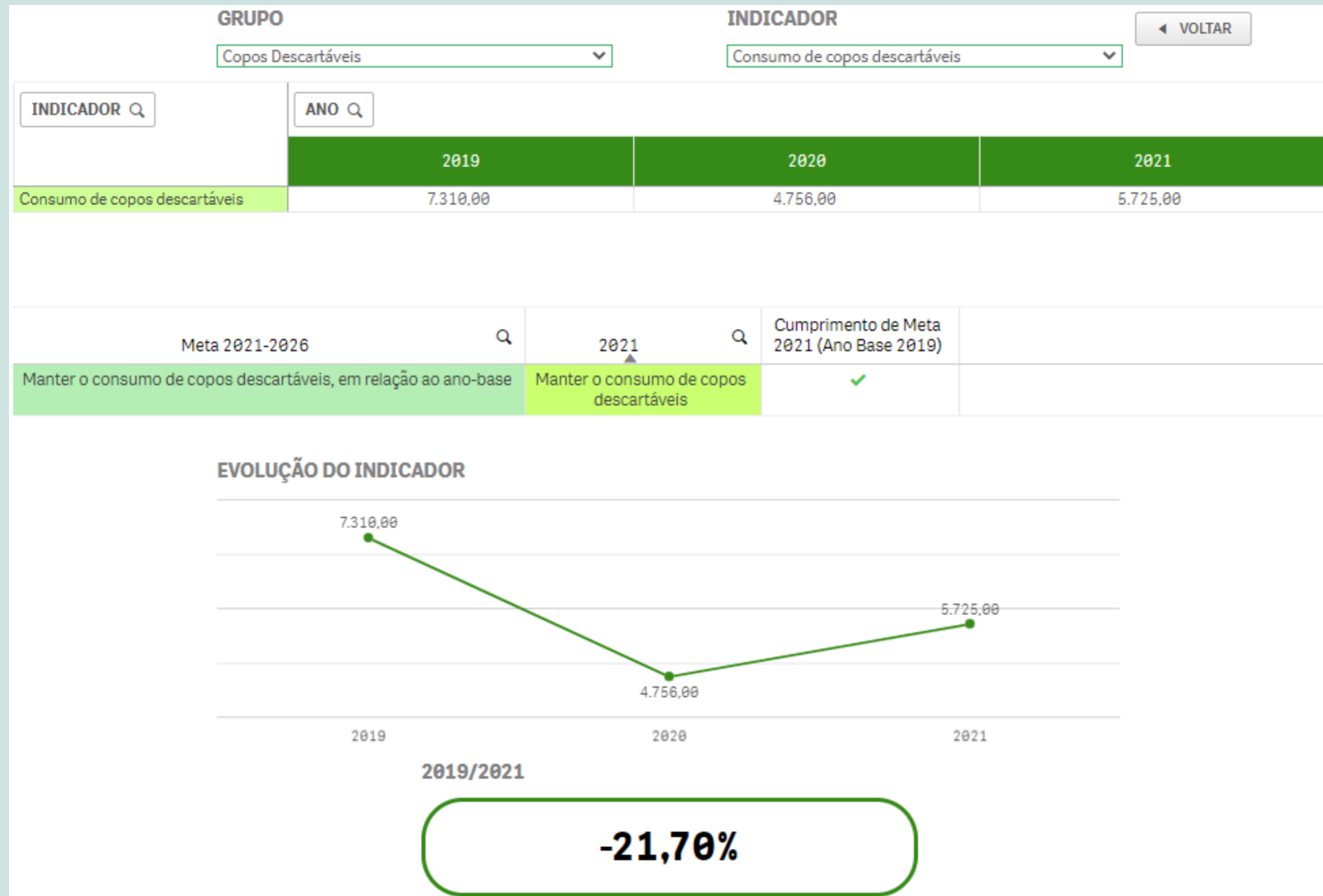
Além disso, o incentivo desta Instituição à redução de consumo de papel tem sido valorizado por magistrados, servidores e colaboradores. Hábitos mais sustentáveis começam a ser refletidos por meio da mensuração dos números e da redução expressiva do uso deste produto.

Cabe também mencionar, a título de curiosidade, que a indústria de celulose é a quarta maior em se tratando de emissão de gases. A fabricação de papel implica em diferentes ações que trazem prejuízos ao meio ambiente.

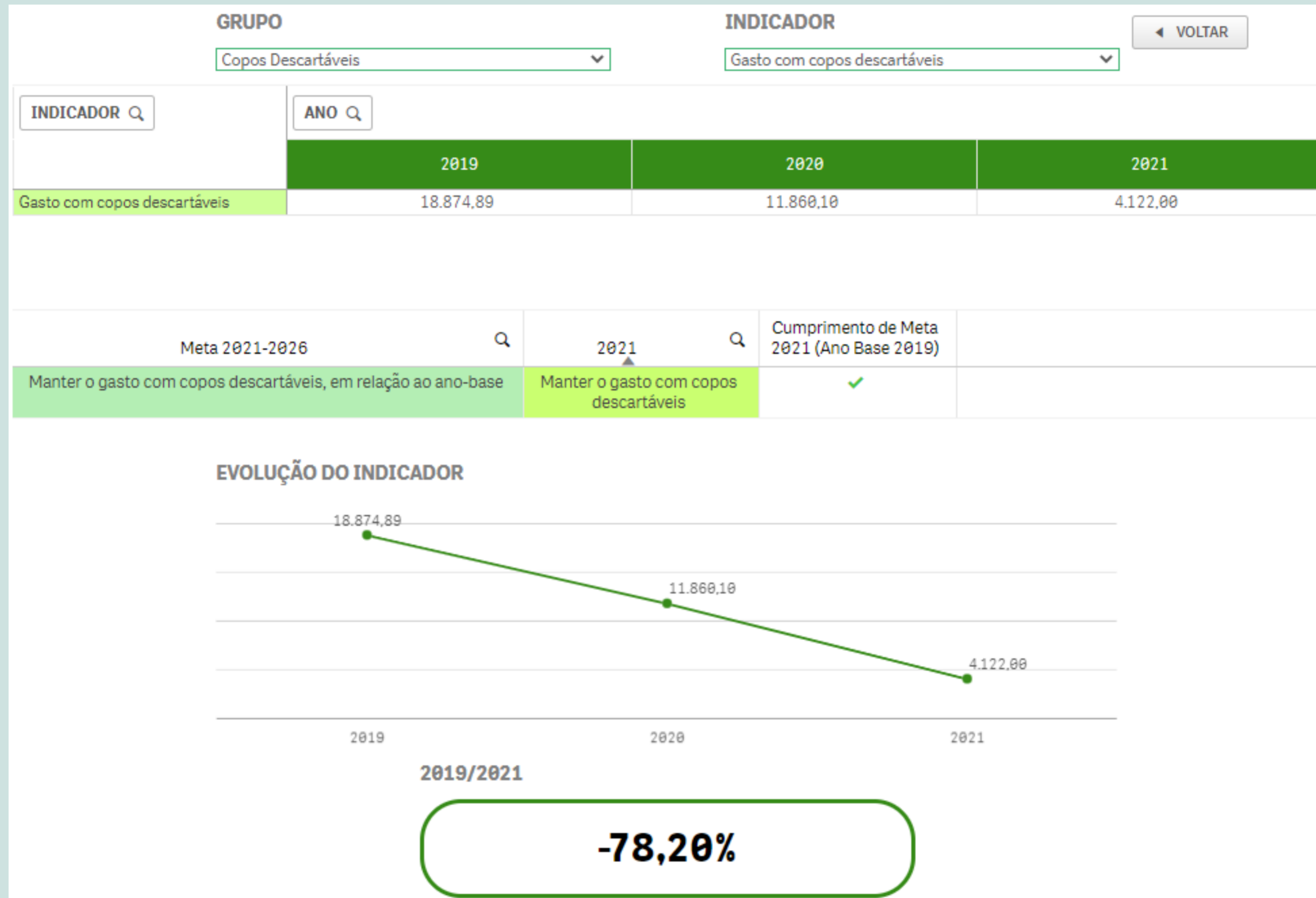
A meta de redução de consumo e gasto com papel próprio foi atingida com êxito em uma variação de -34,90% e -45,10%, respectivamente.



4.2 COPOS DESCARTÁVEIS



4.2 COPOS DESCARTÁVEIS



4.2 COPOS DESCARTÁVEIS

ANÁLISE DO DESEMPENHO DOS INDICADORES E DAS AÇÕES

Entender a problemática ambiental é importante, principalmente no ambiente de trabalho onde as ações possuem um impacto de maior escala. No entanto, mais do que entender, é essencial realizar ações para tornar mais sustentáveis a rotina e os processos de trabalho.

A poluição de um descarte plástico jogado no meio ambiente pode durar séculos. A depender do objeto plástico, a degradação leva de 100 a 400 anos. Além disso, o impacto ambiental não é restrito apenas ao que ocorre após o descarte. O processo de fabricação desse material consome recursos como água, energia elétrica e insumos como petróleo.

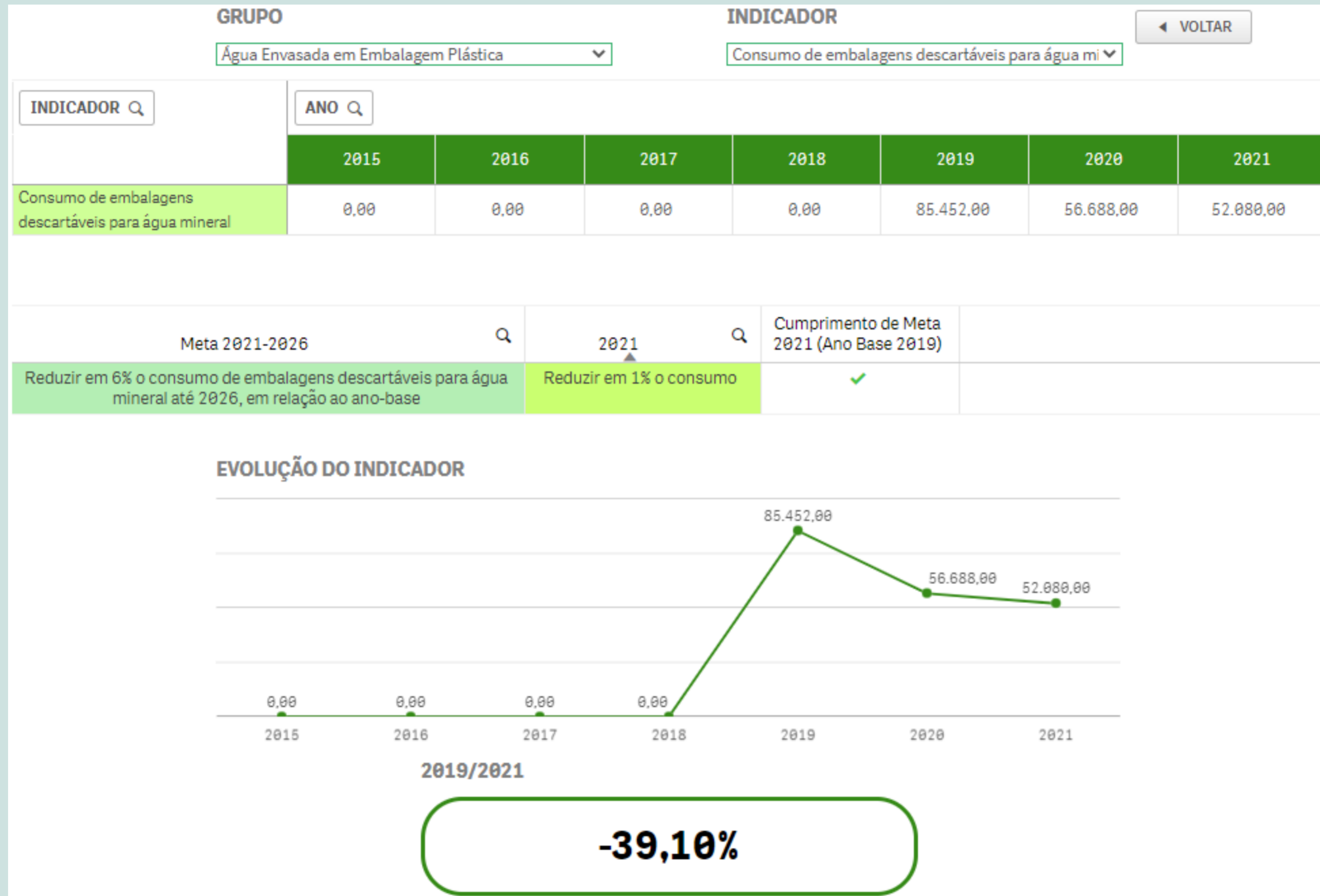
Em 2021, o Tribunal consumiu 5.725 centos de copos descartáveis, uma redução de mais de 20% em relação ao ano de 2019, no qual foram consumidos 7.260 centos, consequência da política de redução de fornecimento de copos descartáveis, bem como da conscientização do público desta Casa em relação à não utilização de copos descartáveis.

Pode-se observar que a meta foi alcançada, com uma variação de queda em -21,70%.

Com a redução do consumo o gasto com copos descartáveis também caiu de R\$ 18.875,00 em 2019 para R\$ 4.122,00 em 2021.



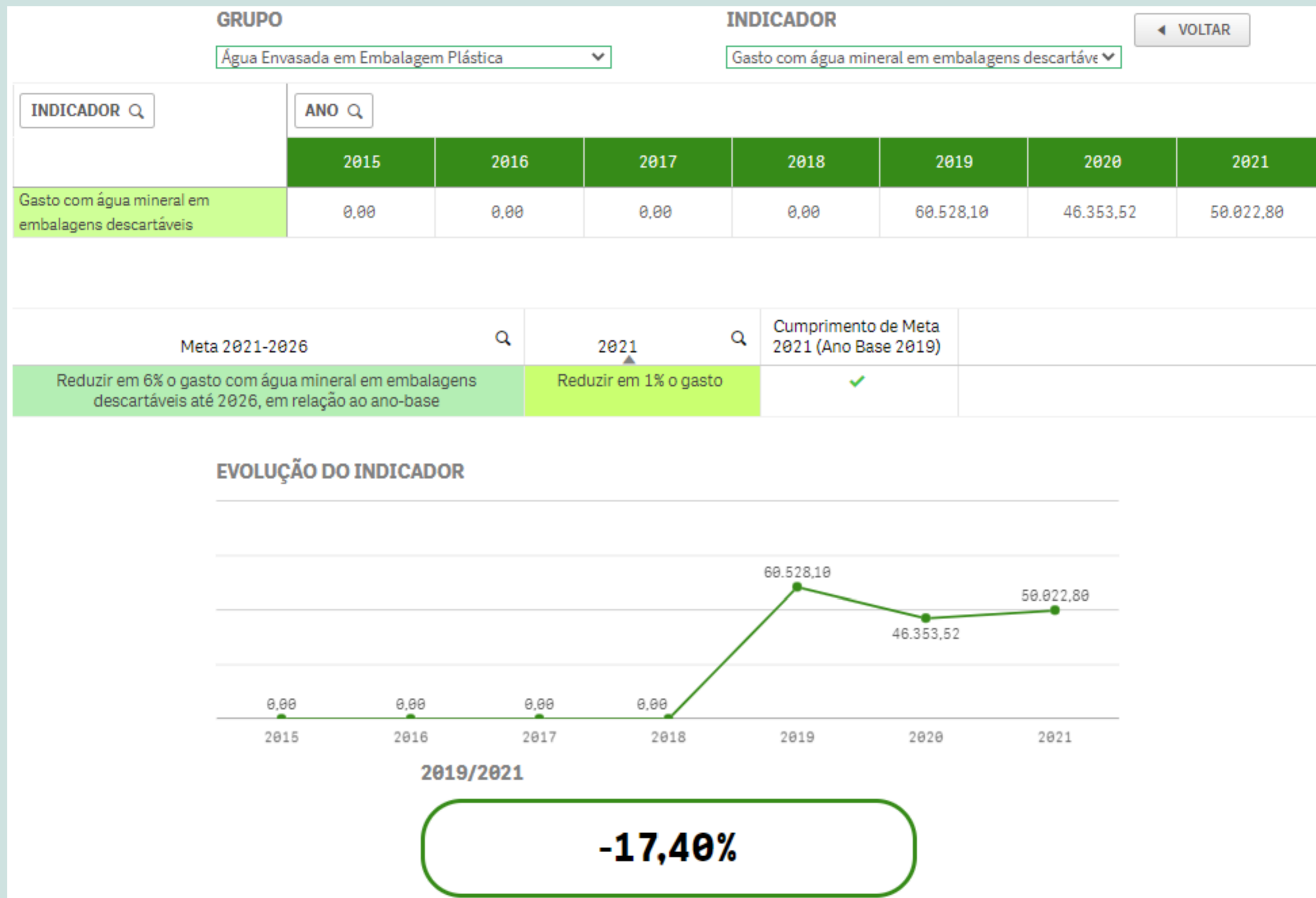
4.3 ÁGUA ENVASADA EM EMBALAGEM PLÁSTICA



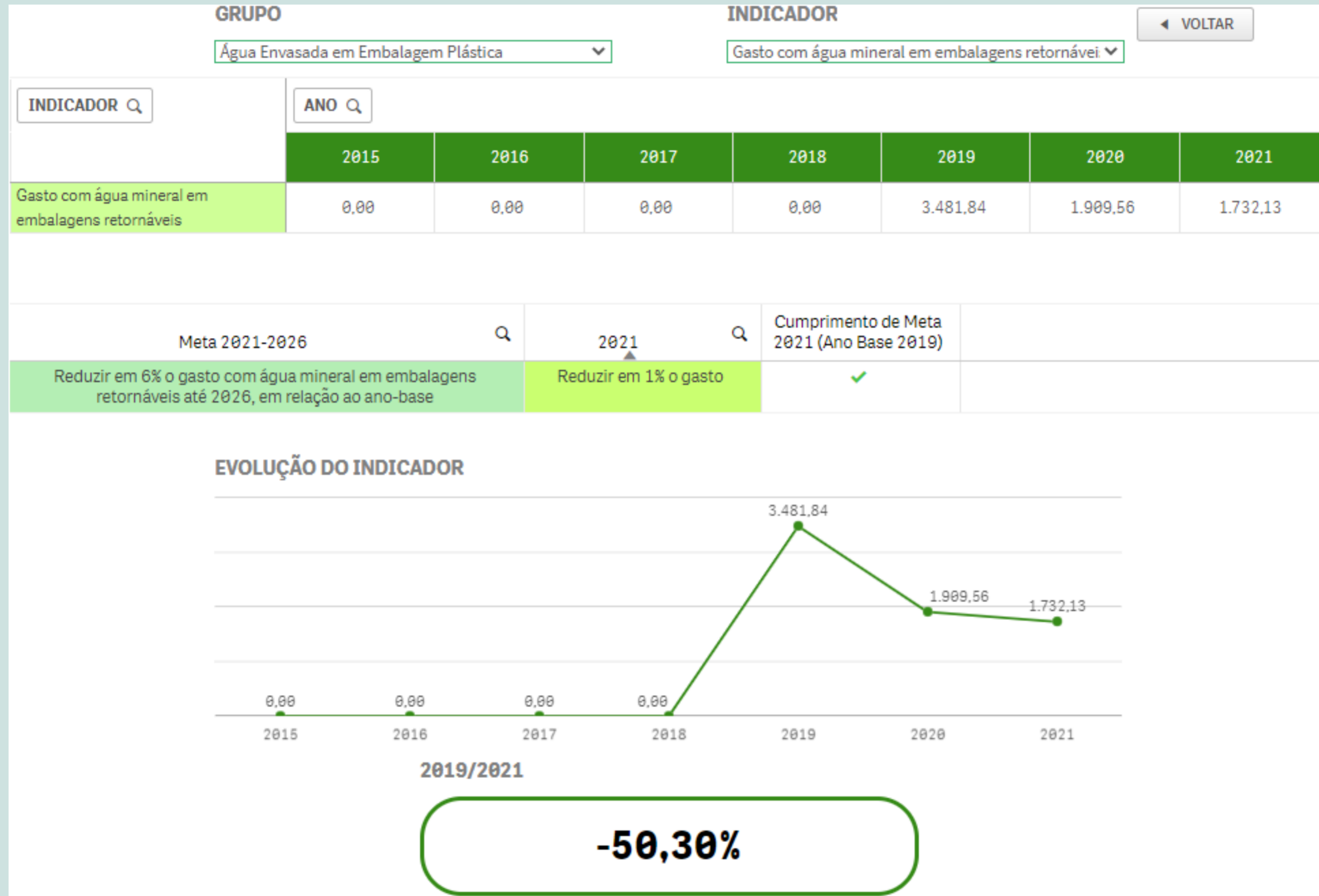
4.3 ÁGUA ENVASADA EM EMBALAGEM PLÁSTICA



4.3 ÁGUA ENVASADA EM EMBALAGEM PLÁSTICA



4.3 ÁGUA ENVASADA EM EMBALAGEM PLÁSTICA



4.3 ÁGUA ENVASADA EM EMBALAGEM PLÁSTICA

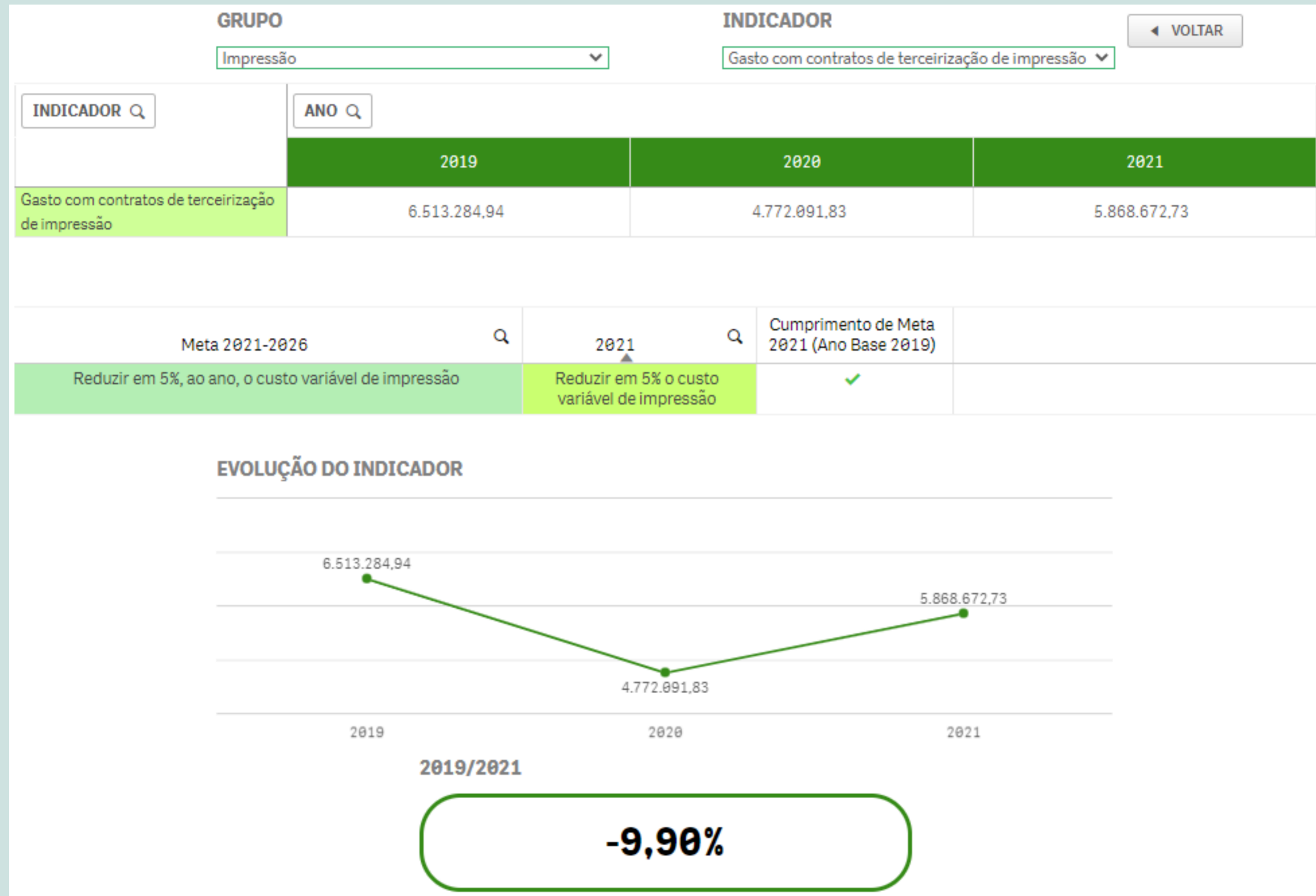
ANÁLISE DO DESEMPENHO DOS INDICADORES E DAS AÇÕES

Para esse indicador são considerados o consumo de água mineral em garrafões de 20 litros e em embalagens plásticas de 500 ml. O consumo de água em garrafões de 20 litros diminuiu de 395 em 2019 para 156 em 2021. Isso representa uma variação de -60,50%. Já o consumo de embalagens de 500 ml caiu de 85.452 em 2019 para 52.080 em 2021, totalizando uma variação de -39,10%.

Uma vez que o consumo desse material é restrito aos magistrados e esses adotaram o trabalho remoto em razão da pandemia do COVID-19, houve impacto no quantitativo consumido.



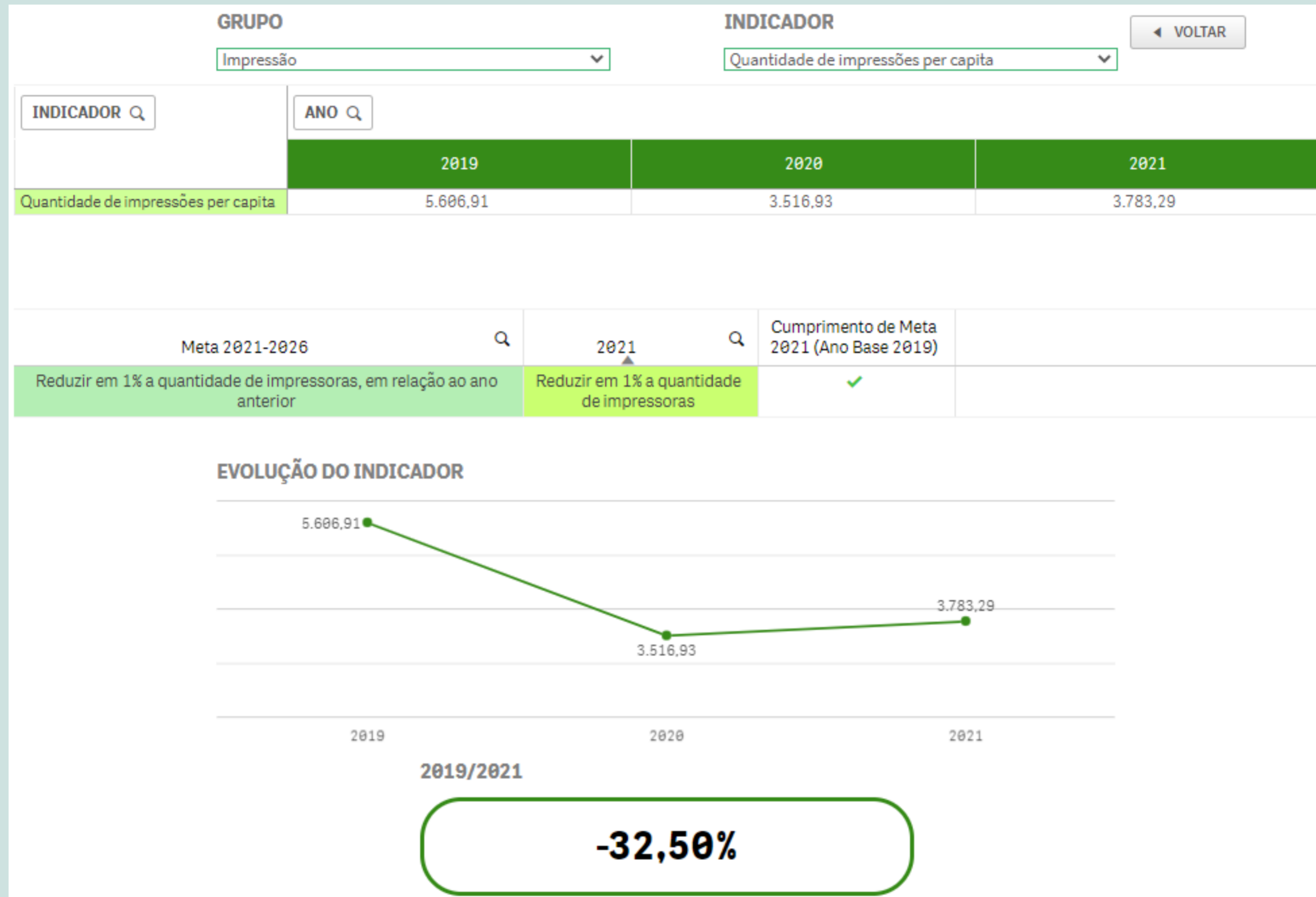
4.4 IMPRESSÃO



4.4 IMPRESSÃO



4.4 IMPRESSÃO



4.4 IMPRESSÃO

ANÁLISE DO DESEMPENHO DOS INDICADORES E DAS AÇÕES

Em 2021, o Tribunal reduziu o custo e a quantidade de impressões a partir da implementação dos sistemas processuais eletrônicos administrativos e judiciais. A modernização do parque de impressoras com modelos mais econômicos e a prática de imprimir frente e verso também contribuíram para essa redução. O volume de impressões caiu significativamente de 163.585.445 no ano de 2019 para 106.533.588 em 2021.

A atuação da Gerência de Suporte à Operação de Equipamentos (GEOPE), área responsável pelo contrato de outsourcing de impressão, foi fundamental em razão do acompanhamento sistemático do volume de impressões nas unidades judiciárias e administrativas.

Ressalta-se que, com a pandemia de COVID-19, a prevalência do teletrabalho e a adoção do home office, houve uma queda no volume de impressões, com variação de -33,60% em relação ao ano de 2019. Conseqüentemente, o gasto com contrato de terceirização de impressão também caiu, obtendo-se uma variação de -9,90%.

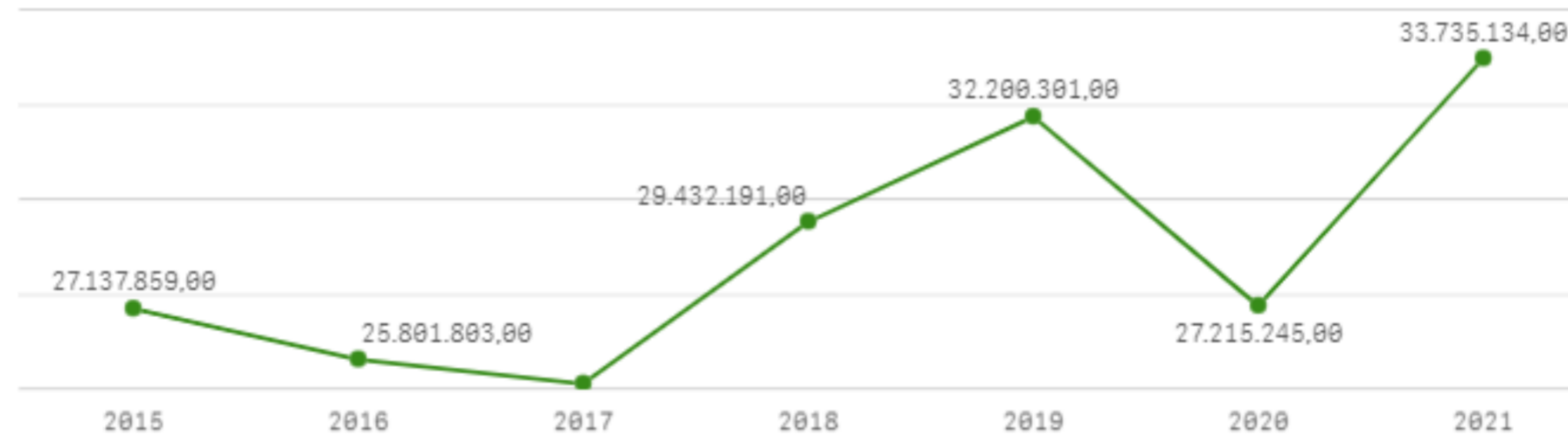


4.5 ENERGIA ELÉTRICA

GRUPO		INDICADOR						VOLTAR
Energia elétrica		Consumo de energia elétrica						
INDICADOR	ANO	2016	2017	2018	2019	2020	2021	
Consumo de energia elétrica		25.801.803,00	25.163.338,00	29.432.191,00	32.200.301,00	27.215.245,00	33.735.134,00	

Meta 2021-2026	2021	Cumprimento de Meta 2021 (Ano Base 2019)
Manter a quantidade de Kwh consumidos até 2026, em relação ao ano-base	Manter a quantidade de Kwh consumidos	▲

EVOLUÇÃO DO INDICADOR

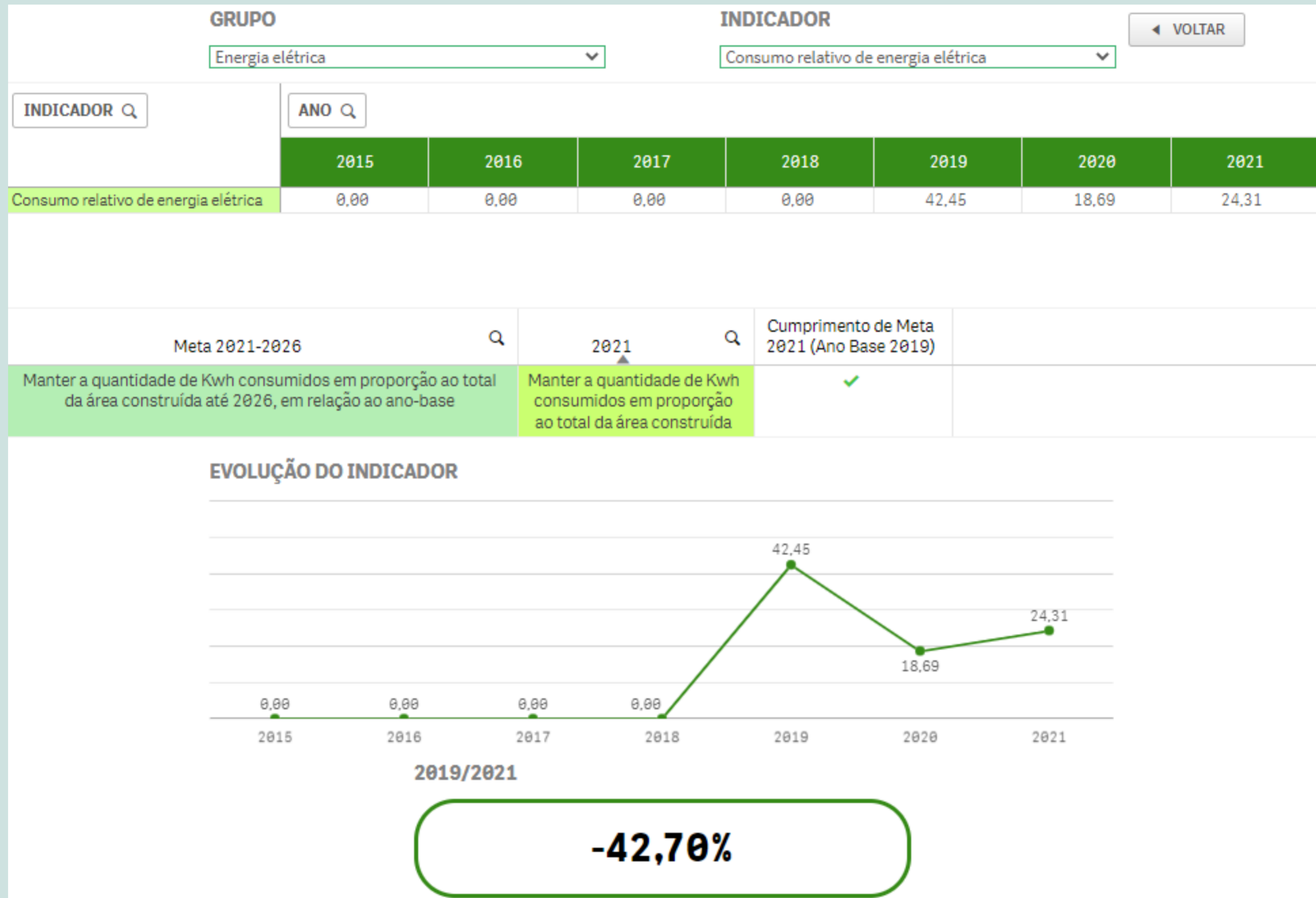


2019/2021

4,80%



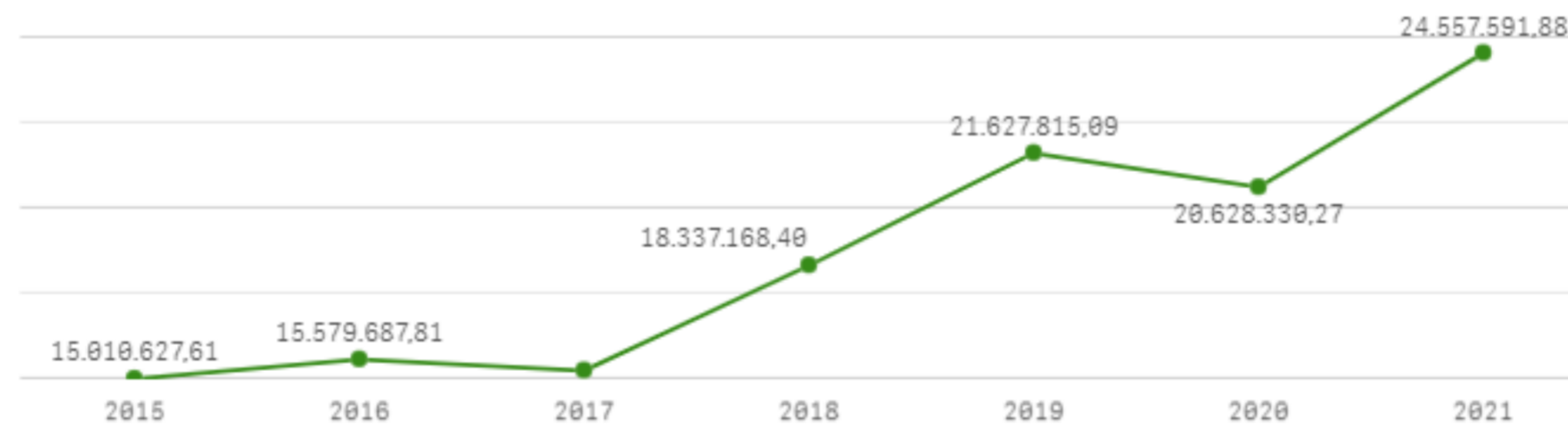
4.5 ENERGIA ELÉTRICA



4.5 ENERGIA ELÉTRICA

GRUPO		INDICADOR						VOLTAR
Energia elétrica		Gasto com energia elétrica						
INDICADOR	ANO	2015	2016	2017	2018	2019	2020	
Gasto com energia elétrica		15.010.627,61	15.579.687,81	15.253.165,39	18.337.168,40	21.627.815,09	20.628.330,27	
Meta 2021-2026	2021	Cumprimento de Meta 2021 (Ano Base 2019)						
Reduzir em 1% os valores das faturas de energia, em relação ao ano anterior	Reduzir o gasto em 1%			⚠				

EVOLUÇÃO DO INDICADOR

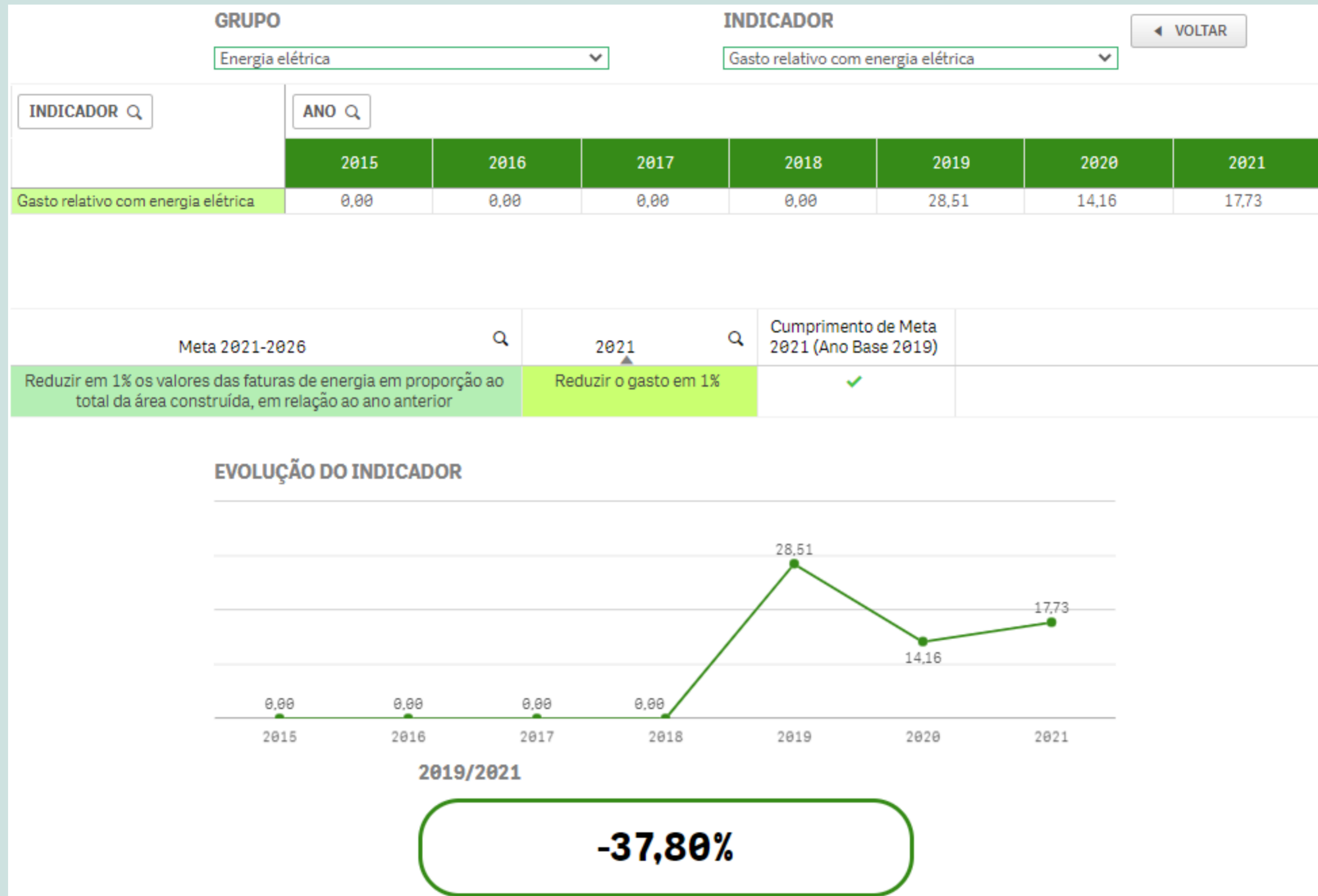


2019/2021

13,50%



4.5 ENERGIA ELÉTRICA



4.5 ENERGIA ELÉTRICA

ANÁLISE DO DESEMPENHO DOS INDICADORES E DAS AÇÕES

Em julho de 2021, foi assinado o Acordo de Cooperação Técnica nº 226/2021, entre a CEMIG Distribuição S.A e este Tribunal de Justiça, intitulado “*Projeto Eficiência Energética do TJMG*”, que tem por finalidade e objetivos a disseminação da cultura de consumo consciente, racional e sustentável, mediante a substituição de lâmpadas e luminárias ineficientes por LED, bem como a capacitação dos magistrados e servidores deste Egrégio TJMG em relação à melhor forma de uso da energia elétrica.

O Tribunal terá um ganho real na eficiência energética decorrente da troca do sistema de iluminação, da conscientização do consumo eficiente refletida no uso dos equipamentos públicos e da diminuição no custeio geral com o pagamento da energia elétrica consumida e na manutenção dos equipamentos de iluminação. Além disso, as ações direcionadas nesse sentido minimizam o impacto ambiental, bem como ajudam a preservar o meio ambiente. Vale mencionar que, ao todo, serão 61 Comarcas atendidas no projeto, entre elas: Brumadinho, Patos de Minas e algumas unidades da Capital Mineira, Belo Horizonte.

Em 2021, o Tribunal consumiu 31.052.321 Kwh e, em 2019, 33.735.134 Kwh. É necessário considerar que a área construída aumentou, fato que justifica o aumento de consumo e gasto com energia, considerando o ano-base. Diante disso, pode-se concluir que as metas foram alcançadas.



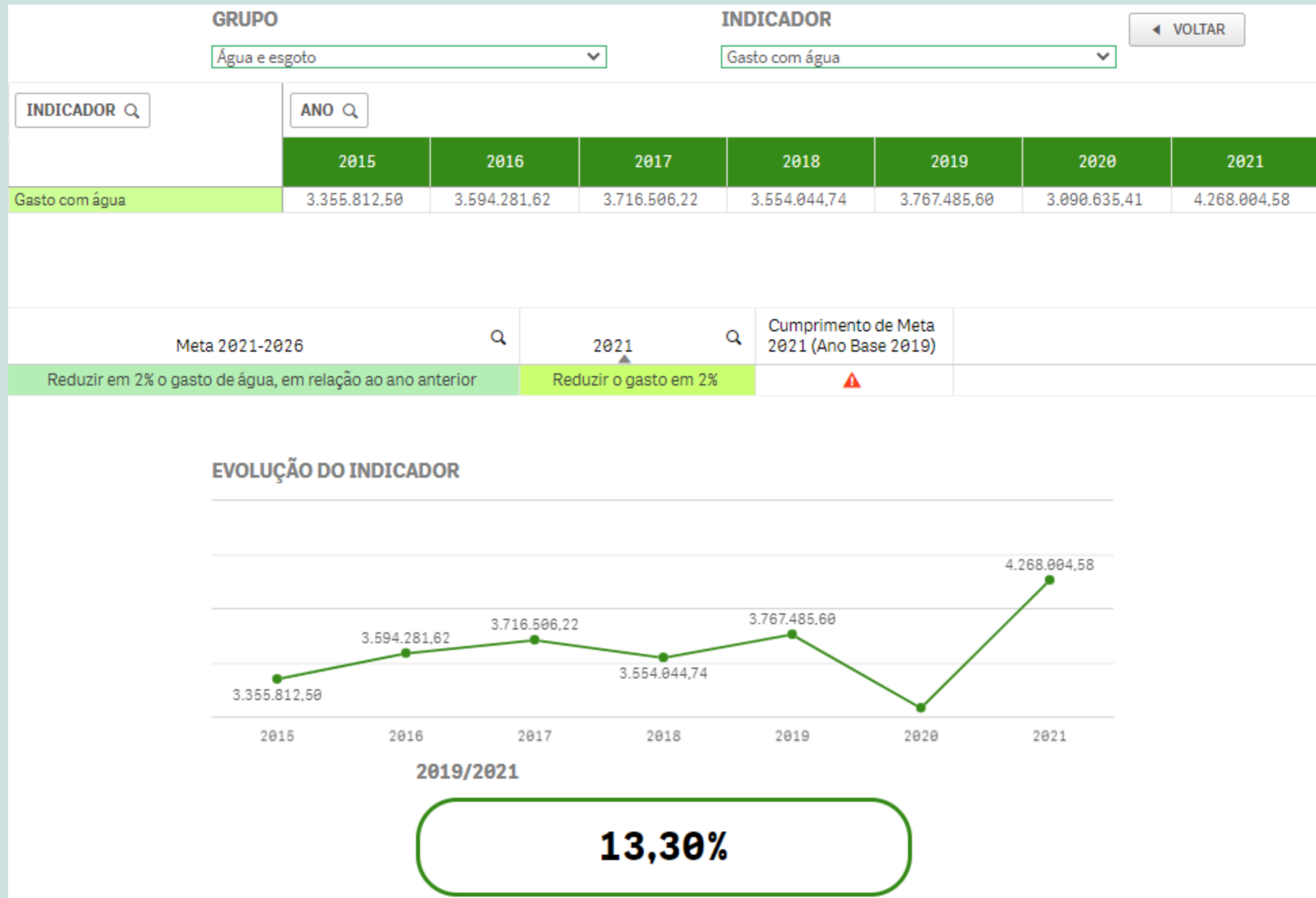
4.6 ÁGUA E ESGOTO



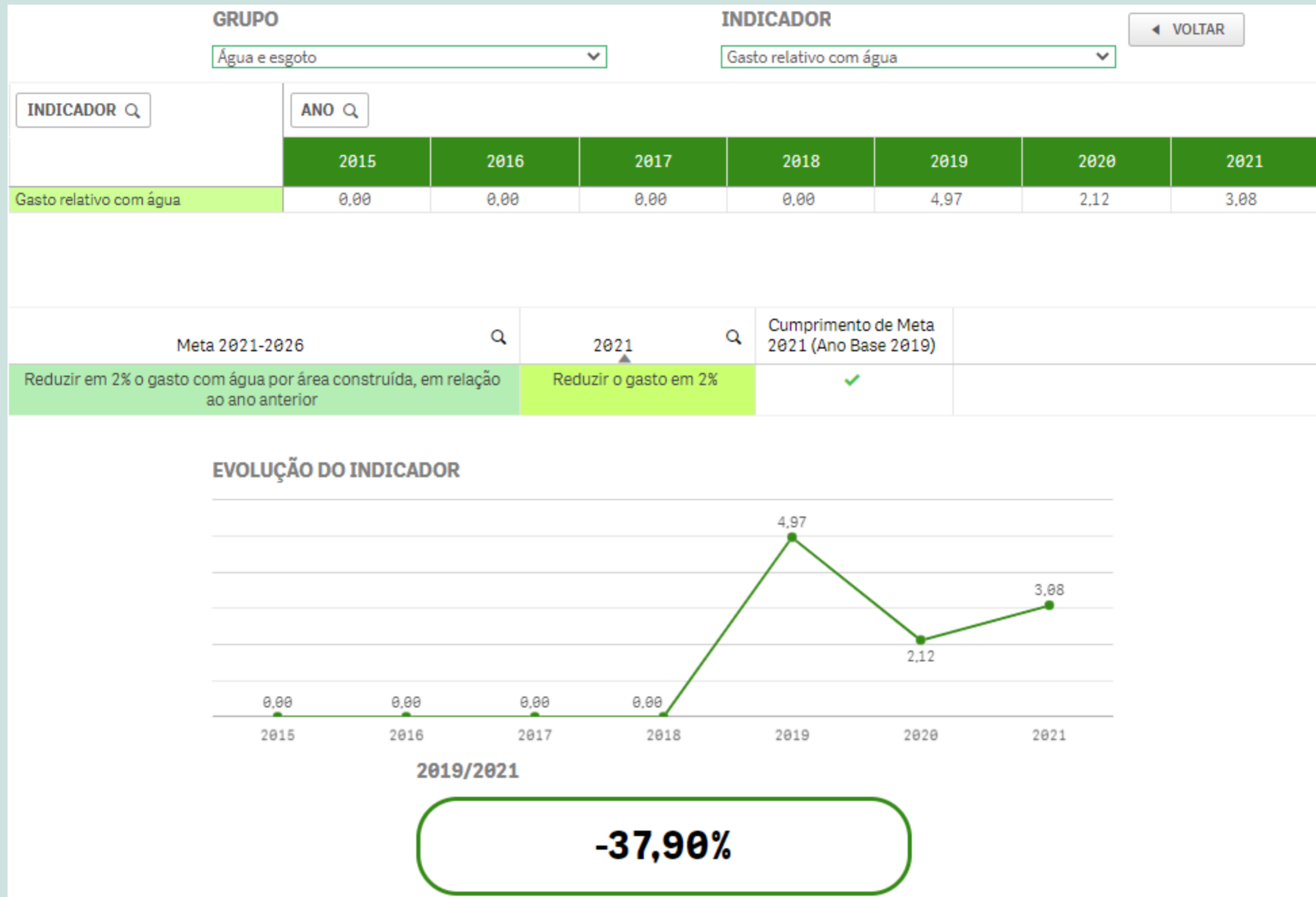
4.6 ÁGUA E ESGOTO



4.6 ÁGUA E ESGOTO



4.6 ÁGUA E ESGOTO



4.6 ÁGUA E ESGOTO

ANÁLISE DO DESEMPENHO DOS INDICADORES E DAS AÇÕES

Com a intensificação da crise hídrica e a consciência de que água é um recurso finito, cada vez mais esta Casa tem estabelecido como metas reduzir o consumo de água e economizar nas contas de gasto com água e esgoto e tornar-se mais sustentável.

Com o objetivo de reduzir o consumo e gasto com água nas unidades da Instituição, o TJMG tem controlado e monitorado o uso desse recurso. A quantidade de água consumida, considerando o total das unidades administrativas e judiciárias no ano de 2019, foi de 231.926 metros cúbicos (m³). Em 2021, foram consumidos 319.225 metros cúbicos (m³). Esses valores significam diminuição de consumo e gasto, considerando que novas unidades foram instaladas/inauguradas e ou reformadas. Em 2019, o consumo foi de 0,31 m³ por metro quadrado construído, enquanto em 2021 foi de 0,23 m³, o que se pode comprovar pelo gráfico de gasto e volume de água consumido por área construída.

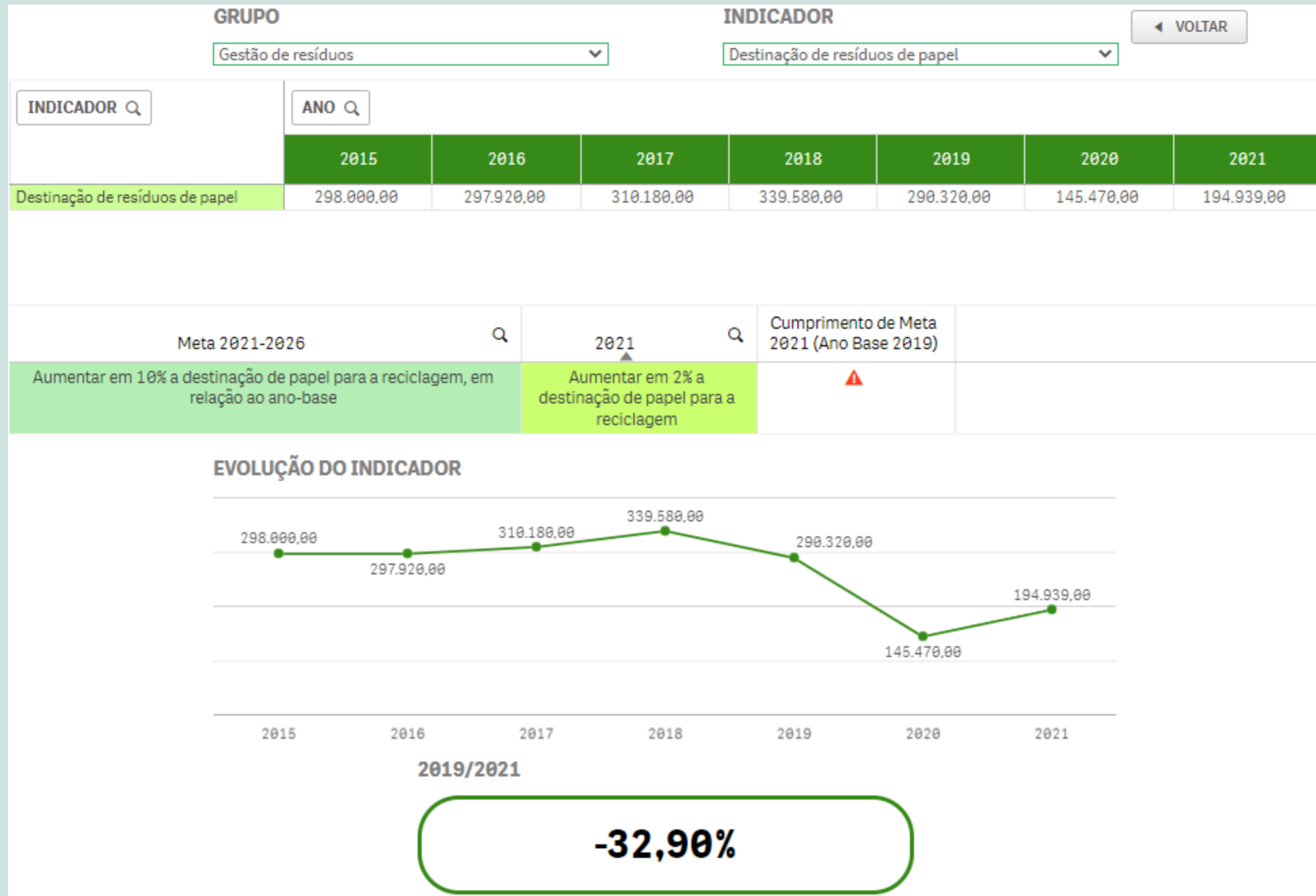
Houve uma redução de consumo e gasto por área construída de -24,30% e -37,90%, respectivamente.



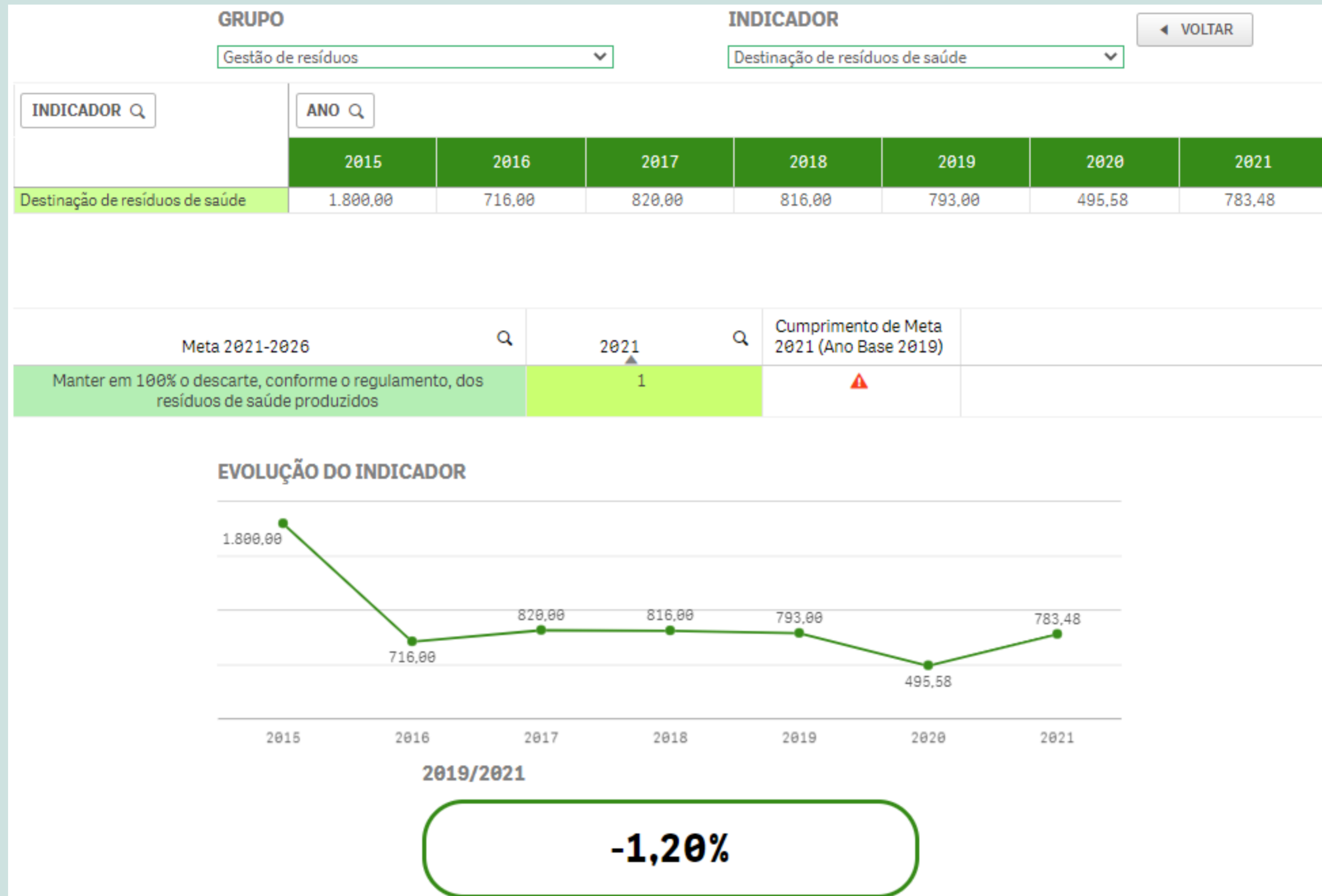
4.7 GESTÃO DE RESÍDUOS



4.7 GESTÃO DE RESÍDUOS



4.7 GESTÃO DE RESÍDUOS



4.7 GESTÃO DE RESÍDUOS

ANÁLISE DO DESEMPENHO DOS INDICADORES E DAS AÇÕES

A destinação de papel para a reciclagem diminuiu devido ao seu menor consumo. A adoção de sistemas informatizados, como SEI e Pje, e a virtualização dos feitos cíveis e criminais favoreceram a diminuição de consumo e gasto com papel.

As lâmpadas e os resíduos gerados por atendimentos em saúde são descartados em sua totalidade.

Este Tribunal participa da Rede Sustenta Minas, juntamente com outros órgãos, entre eles a Justiça Federal, o IBAMA e a AGU. A Rede é um grupo de trabalho que executa funções relacionadas à sustentabilidade. Como ação conjunta, foi elaborada uma cartilha simples e de fácil compreensão sobre coleta seletiva, a fim de orientar a todos quanto à maneira correta de descarte dos materiais e resíduos.



4.7 GESTÃO DE RESÍDUOS

ANÁLISE DO DESEMPENHO DOS INDICADORES E DAS AÇÕES



4.8 REFORMAS E CONSTRUÇÕES

GRUPO Reformas **INDICADOR** Índice de aderência do planejado ao executado VOLTAR

INDICADOR	ANO
Índice de aderência do planejado ao executado	2021
	0,62

Meta 2021-2026	2021	Cumprimento de Meta 2021 (Ano Base 2019)
Executar 70% do que foi planejado em reformas e construções	Executar 70% do que foi planejado em reformas e construções	▲

EVOLUÇÃO DO INDICADOR

0,62

2021

2019/2021

-



4.8 REFORMAS E CONSTRUÇÕES

ANÁLISE DO DESEMPENHO DOS INDICADORES E DAS AÇÕES

Esse indicador começou a ser mensurado em 2021, de acordo com a exigência da nova Resolução CNJ 400/2021, que dispõe sobre a política de sustentabilidade. Por isso, ainda não há dados de parâmetro para comparação com os anos anteriores, ou seja, não há série histórica.

Os valores correspondem às despesas de construções e reformas e mudanças de layout. No ano de 2021, foram gastos R\$ 178.223.391,54.

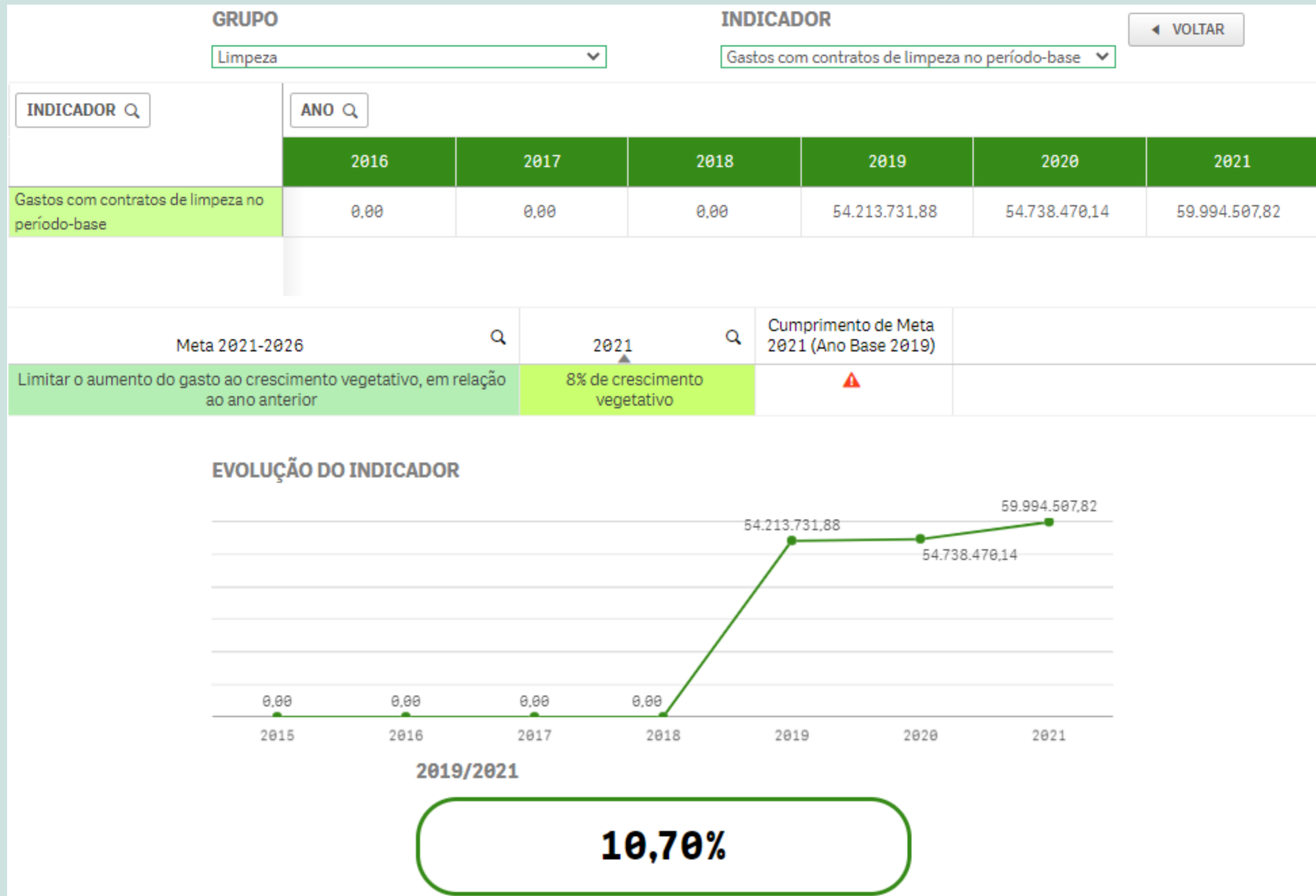
A meta estipulada para este indicador é executar 70% do que foi planejado em reformas e construções. O valor planejado foi de R\$ 288.499.912,67 e o índice de aderência foi de 0,62.

Os projetos básicos de edificações de novos fóruns e de reformas de prédios existentes passaram a incluir critérios técnicos de eficiência energética, canteiros de obras com baixo impacto ambiental, controle adequado de resíduos e bicicletário, além de critérios de contratações sustentáveis.

Destaca-se ainda que todas as construções, reformas e ampliações previstas no Plano de Aceleração de Obras contarão com acessibilidade. Atualmente, 80 comarcas contam com edificações acessíveis, 43 comarcas estão em processo de adaptação às normas de acessibilidade e 157 serão contempladas com essas melhorias.



4.9 LIMPEZA



4.9 LIMPEZA

ANÁLISE DO DESEMPENHO DOS INDICADORES E DAS AÇÕES

Em 2021, o valor gasto com contratos de limpeza foi de R\$ 54.213.731,88, enquanto, em 2019, esse montante foi de R\$ 59.994.507,82.

No período pandêmico, os protocolos de limpeza foram intensificados. Adotou-se uma normatização nos procedimentos de limpeza e desinfecção de ambientes das unidades do Tribunal, que fazem parte, principalmente, de um conjunto de medidas adotadas no combate à contaminação e disseminação da Covid-19. Com a intensificação das diretrizes, ocorreu um aumento na quantidade de aquisições de insumos utilizados na limpeza e desinfecção dos ambientes. Inclusive, as próprias embalagens dos produtos utilizados e dos materiais aplicadores, como borrifadores, flanelas, rodos, panos de chão devem ser regularmente desinfetados para evitar que transportem contaminação entre os ambiente.

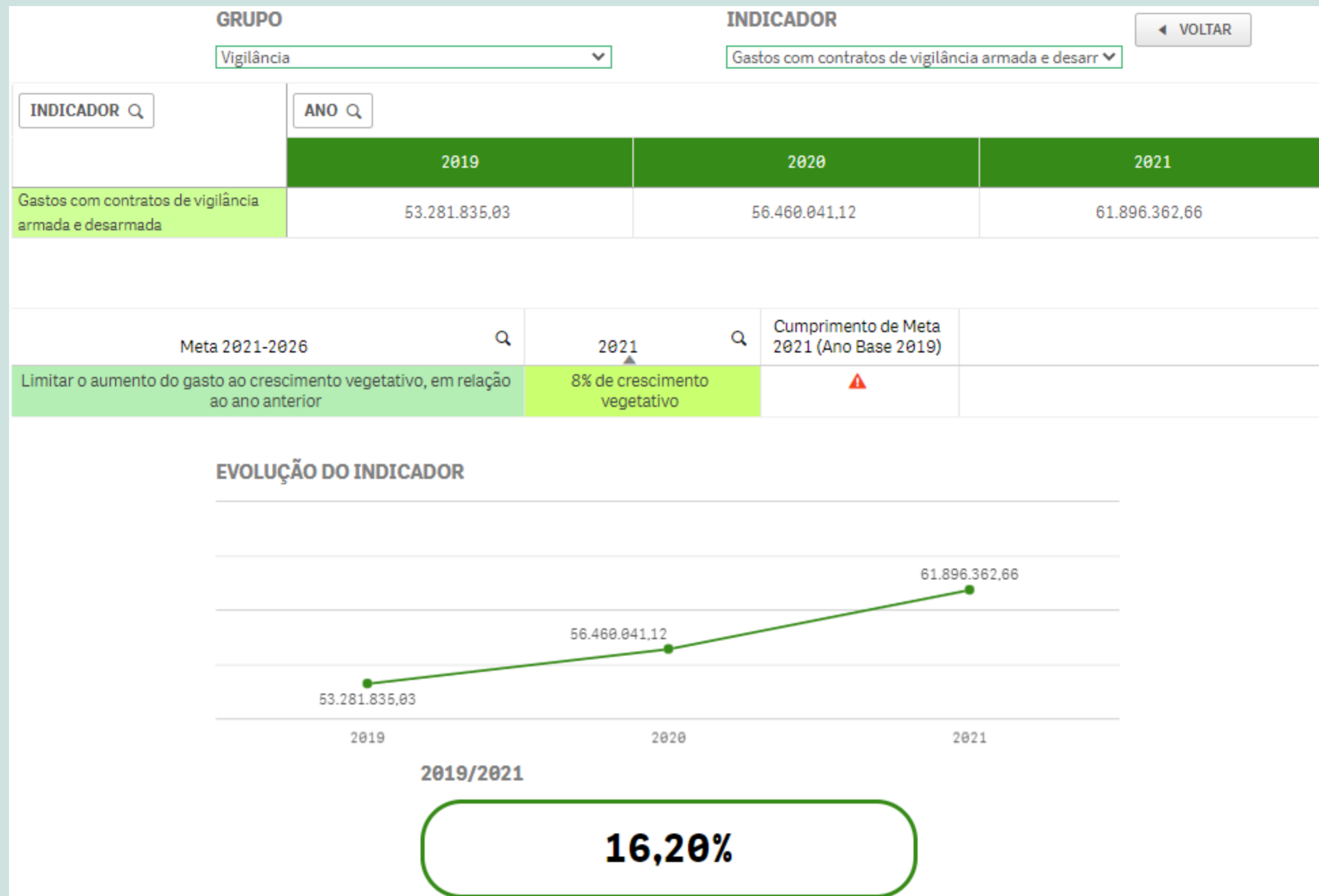
Insumos como álcool 70% e máscaras, as quais devem ser trocadas a cada 2(duas) horas, hoje também já fazem parte da nossa realidade, aumentando, assim, os custos com higiene e limpeza.

A cartilha completa com os protocolos de higiene do TJMG pode ser acessada pelo link:

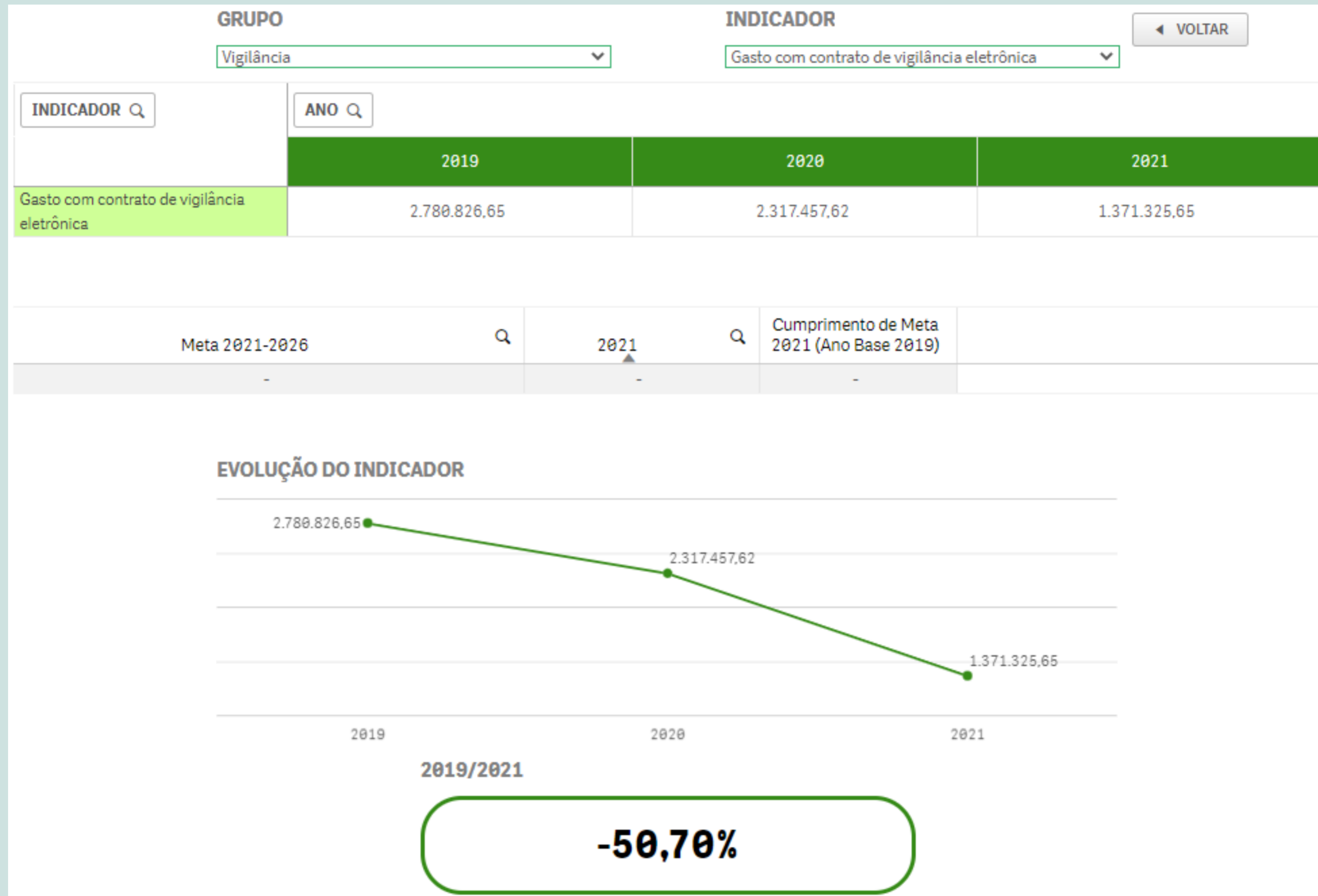
<https://www.tjmg.jus.br/portal-tjmg/servicos/faq-covid-19/protocolos/#.YcoUNWjMKUI>



4.10 VIGILÂNCIA



4.10 VIGILÂNCIA



4.10 VIGILÂNCIA

ANÁLISE DO DESEMPENHO DOS INDICADORES E DAS AÇÕES

O gasto com contrato de vigilância vem atingindo a meta, tendo com base o crescimento vegetativo.

Vigilância armada e desarmada

Em 2021, a despesa com esses contratos foi de R\$ 61.896.362,66. No ano de 2019, chegou a R\$ 53.281.835,03. Deve-se considerar que, no ano de 2019, havia 833 postos de trabalho preenchidos; já em 2021, esse número subiu para 930.

Vigilância eletrônica

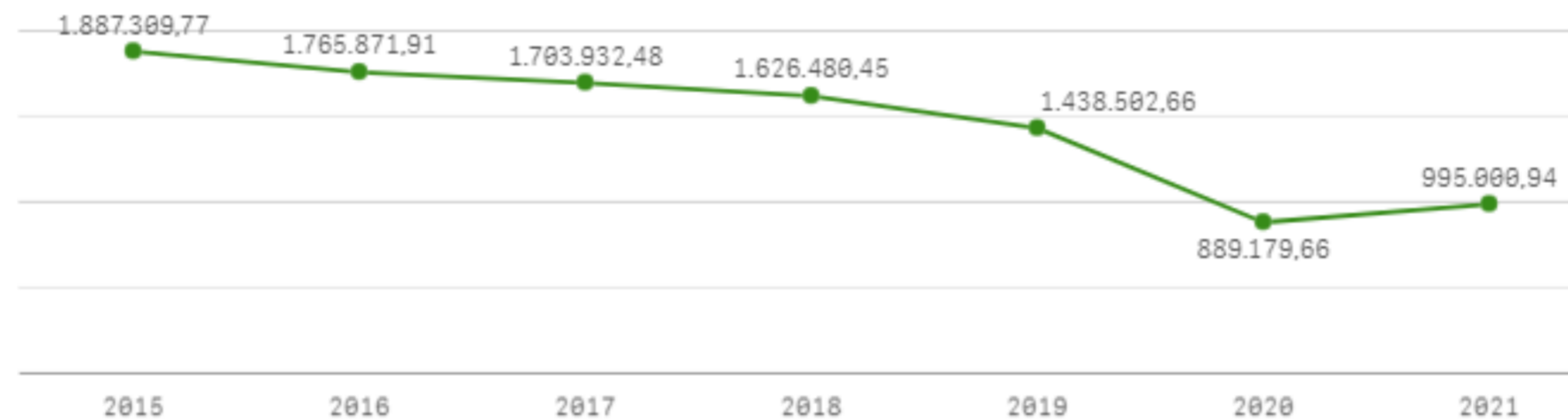
Em relação à vigilância eletrônica, a despesa foi de R\$ 1.371.325,65 no ano de 2021 e de R\$ 2.780.826,65, em 2019. Os valores demonstram uma redução de 50,70%.



4.11 TELEFONIA

GRUPO		INDICADOR						
Telefonia		Gasto com telefonia fixa						
INDICADOR	ANO	2015	2016	2017	2018	2019	2020	2021
Gasto com telefonia fixa		1.887.309,77	1.765.871,91	1.703.932,48	1.626.480,45	1.438.502,66	889.179,66	995.000,94
Meta 2021-2026	2021	Cumprimento de Meta 2021 (Ano Base 2019)						
Reduzir em 2% o gasto total do contrato de telefonia fixa, em relação ao ano anterior	Reduzir em 2%	✓						

EVOLUÇÃO DO INDICADOR



2019/2021

-30,80%



4.11 TELEFONIA

GRUPO		INDICADOR						
Telefonia		Gasto com telefonia móvel						
INDICADOR	ANO	2015	2016	2017	2018	2019	2020	2021
Gasto com telefonia móvel		158.758,00	165.005,46	149.372,68	142.059,91	125.369,75	115.465,47	154.106,88
Meta 2021-2026	2021	Cumprimento de Meta 2021 (Ano Base 2019)						
Reduzir em 2% o gasto total do contrato de telefonia móvel, em relação ao ano anterior	Reduzir em 2%	▲		▲				

EVOLUÇÃO DO INDICADOR



2019/2021

22,90%



4.11 TELEFONIA

GRUPO		INDICADOR						
Telefonia		Gasto relativo com telefonia fixa						
INDICADOR	ANO	2015	2016	2017	2018	2019	2020	2021
Gasto relativo com telefonia fixa		385,56	360,63	437,76	435,34	387,83	241,68	270,84
Meta 2021-2026	2021	Cumprimento de Meta 2021 (Ano Base 2019)						
Reduzir em 2% o gasto médio com contrato de telefonia fixa, em relação ao ano anterior	Reduzir em 2%	✓						

EVOLUÇÃO DO INDICADOR



2019/2021

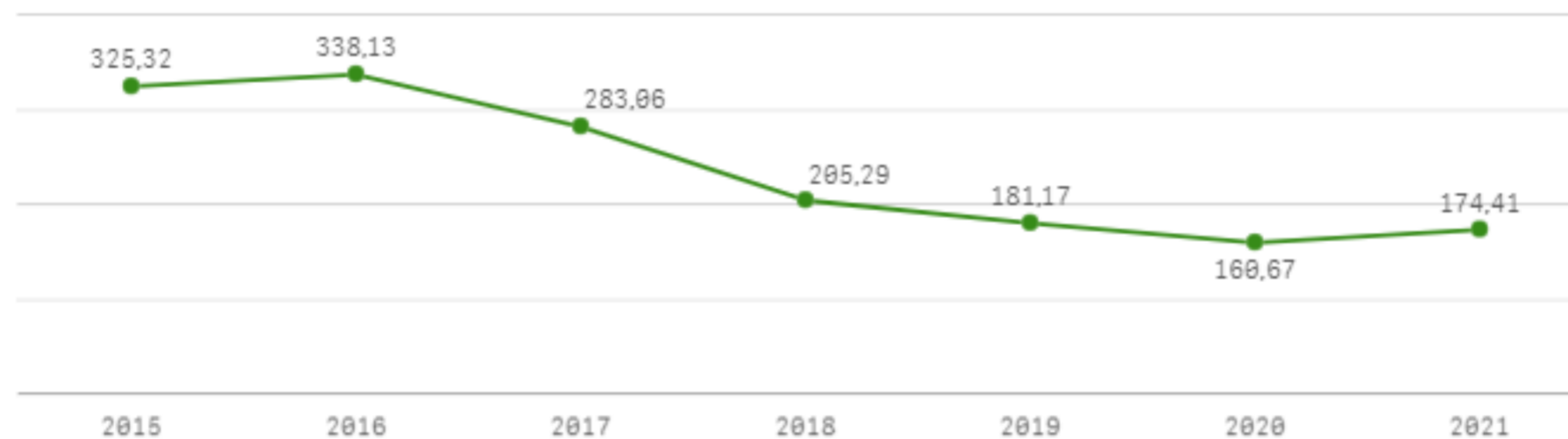
-30,20%



4.11 TELEFONIA

GRUPO		INDICADOR						
Telefonia		Gasto relativo com telefonia móvel						
INDICADOR	ANO	2015	2016	2017	2018	2019	2020	2021
Gasto relativo com telefonia móvel		325,32	338,13	283,06	205,29	181,17	160,67	174,41
Meta 2021-2026	2021	Cumprimento de Meta 2021 (Ano Base 2019)						
Reduzir em 2% o gasto médio com contrato de telefonia móvel, em relação ao ano anterior	Reduzir em 2%	✓						

EVOLUÇÃO DO INDICADOR



2019/2021

-3,70%



4.11 TELEFONIA

ANÁLISE DO DESEMPENHO DOS INDICADORES E DAS AÇÕES

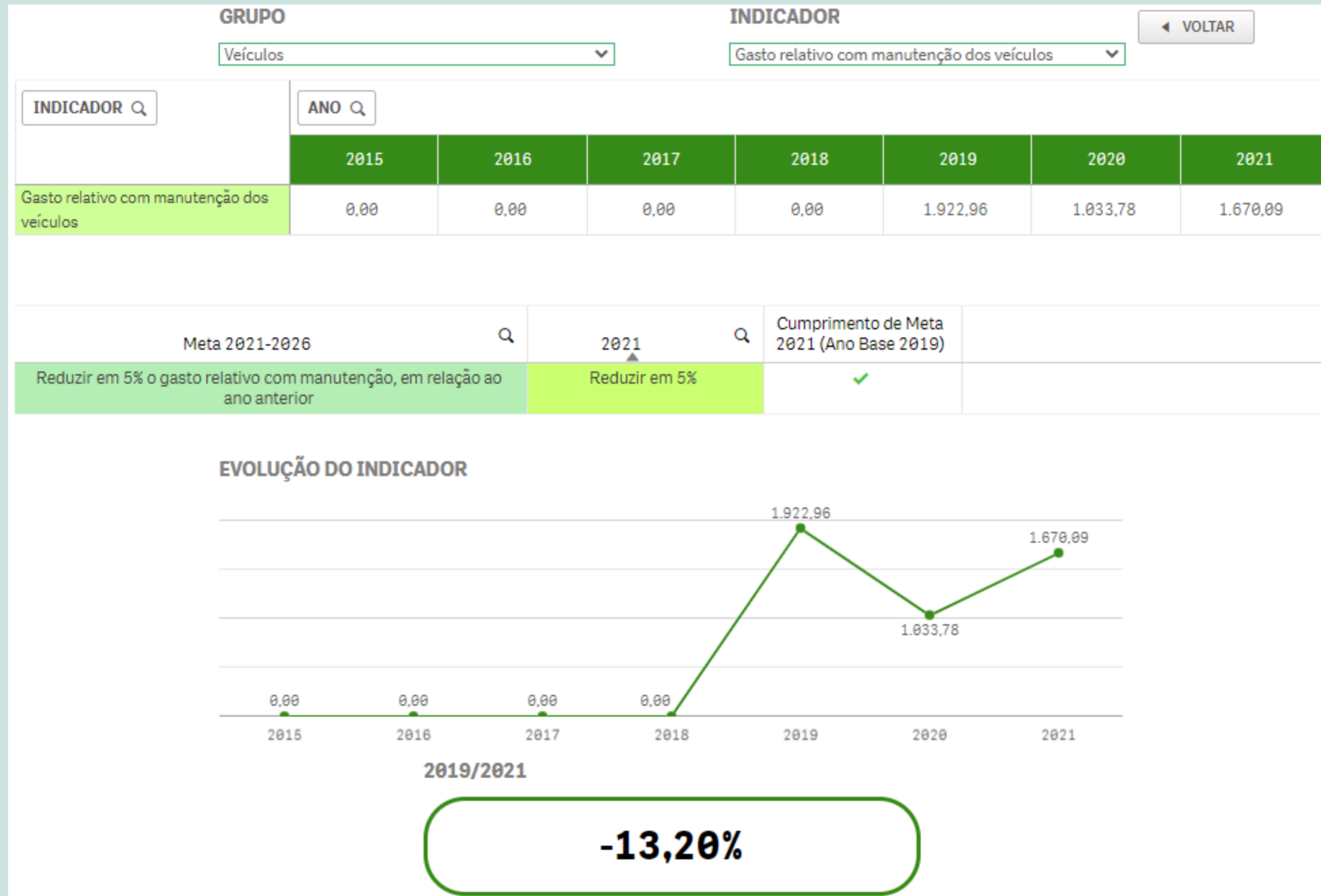
Os custos com telefonia talvez não sejam os maiores deste Tribunal, porém representam uma despesa expressiva e podem ser um dos contratempos mais fáceis de se resolver. Diante de um cenário econômico de inconstância e da contínua necessidade de redução de custos, o TJMG não mede esforços para reduzir os custos com serviços de telefonia fixa e móvel por meio da renegociação dos contratos com as operadoras. Além disso, a redução dos valores pode ser atribuída à conscientização quanto ao uso responsável dos serviços telefônicos por parte dos usuários: magistrados, servidores e colaboradores.

Em 2021, o gasto com telefonia fixa foi de R\$ 995.000,94, valor inferior a 2019, quando chegou a R\$ 1.438.502,66. Esses valores representam uma economia de 30,80% ao Tribunal.

Com relação à telefonia móvel, o custo foi de R\$154.106,88, em 2021, e de R\$ 125.369,75 no ano de 2019. O valor aumentou devido à aquisição de novas linhas móveis, as quais, no ano de 2019, eram 692 e passaram para 872 em 2021. Isso significou um aumento de 31,40% de novos aparelhos. No entanto, o gasto relativo diminuiu, mesmo com o aumento no quantitativo de linhas móveis.



4.12 VEÍCULOS



4.12 VEÍCULOS

ANÁLISE DO DESEMPENHO DOS INDICADORES E DAS AÇÕES

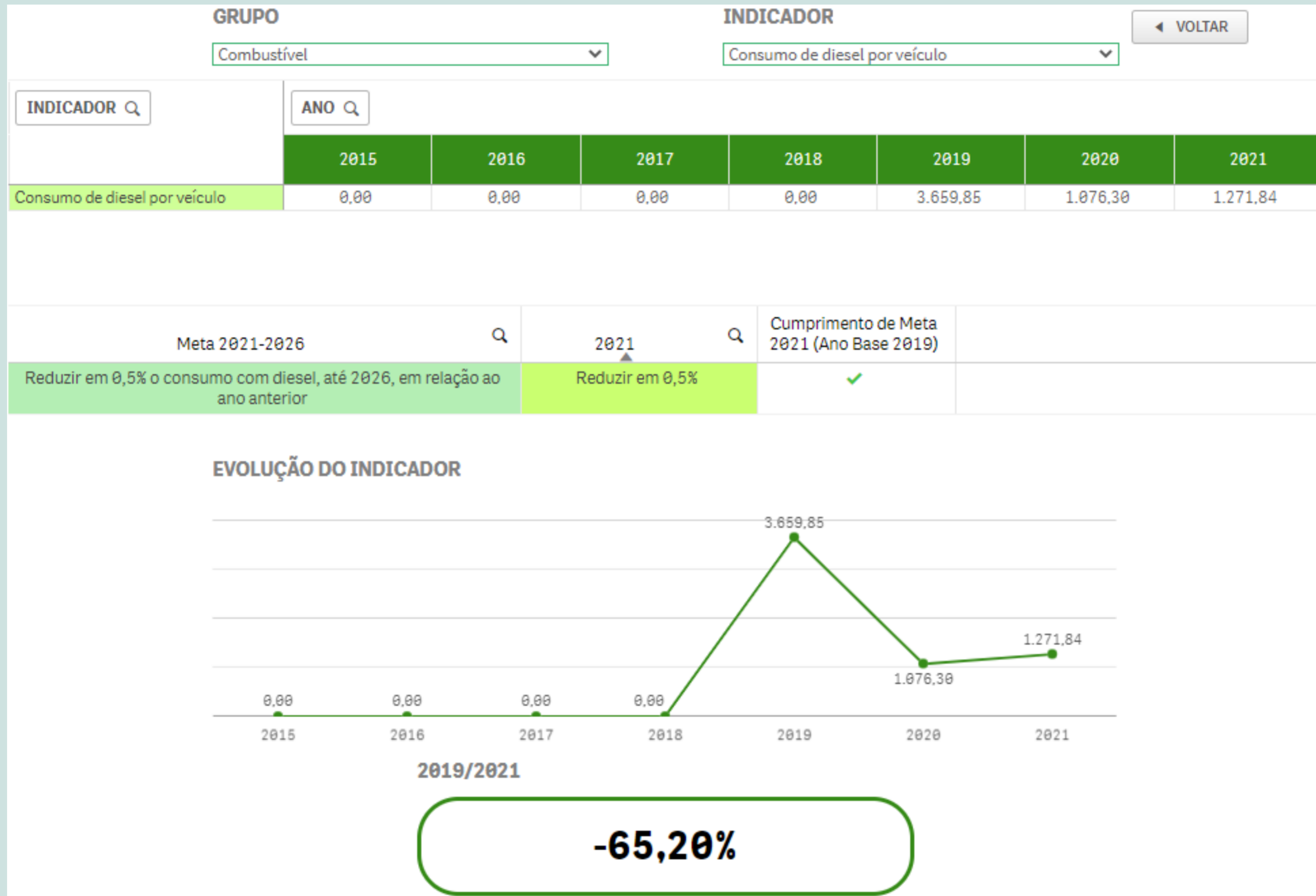
Os custos com a frota podem ser altos se não forem bem administrados. A falta de manutenção preventiva pode causar prejuízos. Atenta a essas questões, a equipe do setor de transportes do TJMG, COTRANS, controla e planeja com muita assertividade as manutenções da frota. Em consequência desse planejamento, podemos observar que houve uma redução de 13,20% no gasto relativo à manutenção dos veículos.

O controle de quilometragem da frota, que é bem desempenhado pela equipe de transporte, auxilia na manutenção periódica dos veículos. É função da gestão criar meios para gastar menos sem que isso represente uma perda em termos de qualidade dos serviços prestados.

Também se pode atribuir a redução destes indicadores à adoção do trabalho remoto por magistrados, servidores e colaboradores em razão da pandemia de COVID-19.



4.13 COMBUSTÍVEL



4.13 COMBUSTÍVEL



4.13 COMBUSTÍVEL

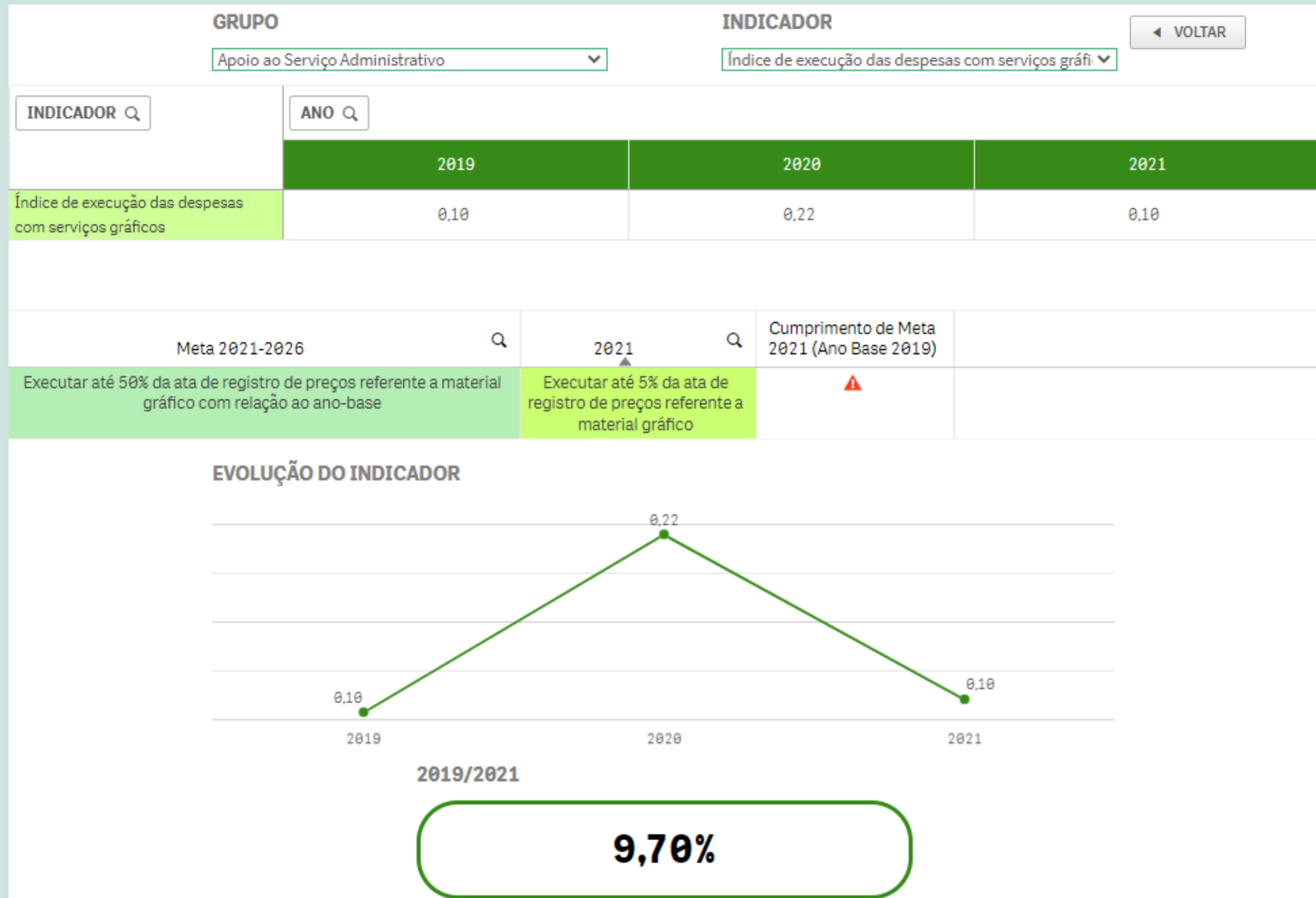
ANÁLISE DO DESEMPENHO DOS INDICADORES E DAS AÇÕES

O combustível é um insumo que tem uma alta demanda financeira. Independentemente do tipo de veículo usado, é inevitável não gastar com esse recurso. A manutenção preventiva contribui para a redução do consumo de combustível.

Pode-se observar que houve uma redução de 15,30% do consumo de gasolina e etanol por veículo da frota do TJMG, comparando-se o ano de 2019 ao de 2021. Em relação ao diesel, houve um aumento do consumo. No entanto, é necessário destacar que o número de veículos movidos a diesel aumentou de 17 em 2019 para 62 em 2021. Por outro lado, ocorreu uma redução de 65,20% de consumo do combustível por veículo. Observando-se por essa ótica e considerando-se o novo quantitativo de veículos a diesel da frota, pode-se concluir que o aumento é justificável.



4.14 APOIO AO SERVIÇO ADMINISTRATIVO



4.14 APOIO AO SERVIÇO ADMINISTRATIVO

ANÁLISE DO DESEMPENHO DOS INDICADORES E DAS AÇÕES

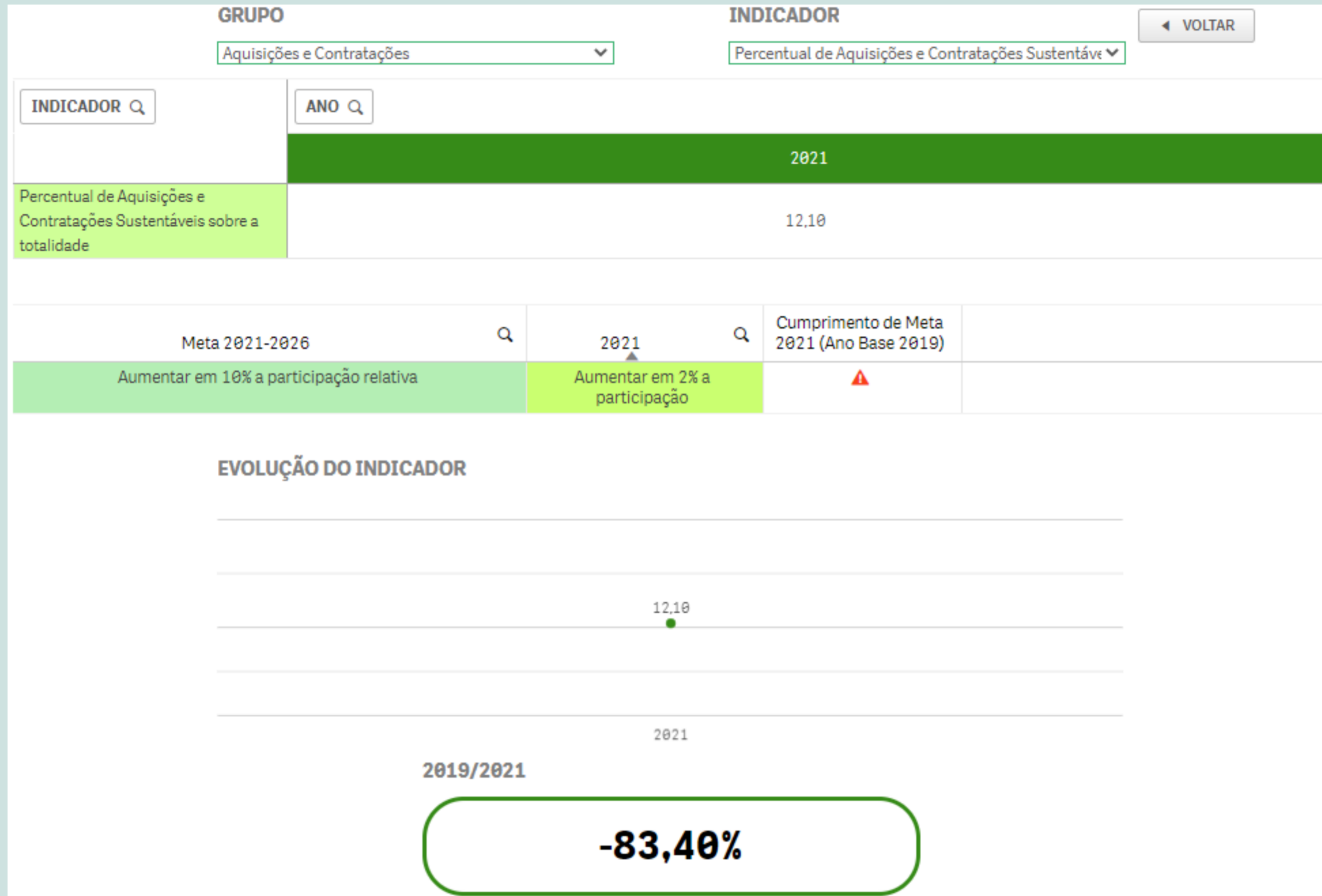
Esse indicador começou a ser mensurado em 2021, de acordo com a exigência da nova Resolução CNJ 400/2021, que dispõe sobre a política de sustentabilidade. Por isso, não há dados de parâmetro para comparação com os anos anteriores, ou seja, não há série histórica.

Muitos projetos gráficos acabam ficando mais caros porque consideram aspectos desnecessários, como elementos puramente estéticos ou características mais caras do que seu valor agregado. Pensando nisso e também no desafio de modernização da comunicação, peças virtuais têm sido priorizadas e cada vez mais implementadas na cultura deste Tribunal de Justiça.

Para acompanhar e mensurar este indicador, estipulou-se uma meta de executar até 50% do valor da ata de registro de preço do ano vigente. Em 2021, a ata de registros de preços foi a 087/2021, no valor de R\$ 199.172,00 tendo sido executado o valor de R\$ 20.885,50, que representa apenas 9,70% do valor planejado.



4.15 AQUISIÇÕES E CONTRATAÇÕES



4.15 AQUISIÇÕES E CONTRATAÇÕES

ANÁLISE DO DESEMPENHO DOS INDICADORES E DAS AÇÕES

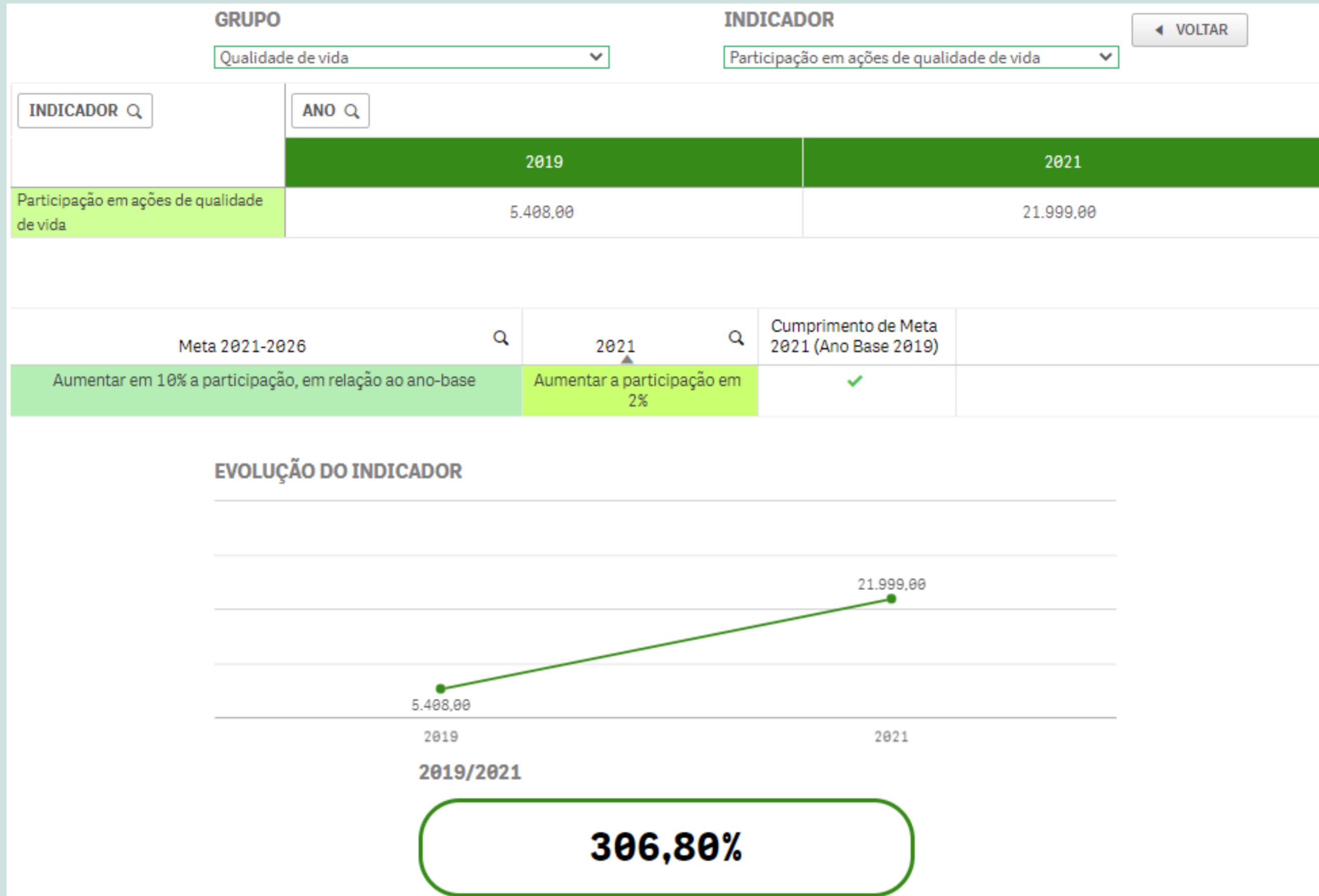
Esse indicador começou a ser mensurado em 2021, de acordo com a exigência da nova Resolução CNJ 400/2021, que dispõe sobre a política de sustentabilidade. Por isso, ainda não há dados de parâmetro para comparação com os anos anteriores, ou seja, não há série histórica.

É importante adequar as contratações ao chamado consumo sustentável. Isso significa avaliar a “proposta mais vantajosa para a administração”, levando-se em conta não apenas o menor preço, mas o custo-benefício como um todo, considerando-se a preservação da vida no planeta e o bem-estar social.

Para mensurar o indicador, estipulou-se a meta de aumentar em 2% a participação relativa em contratações sustentáveis.



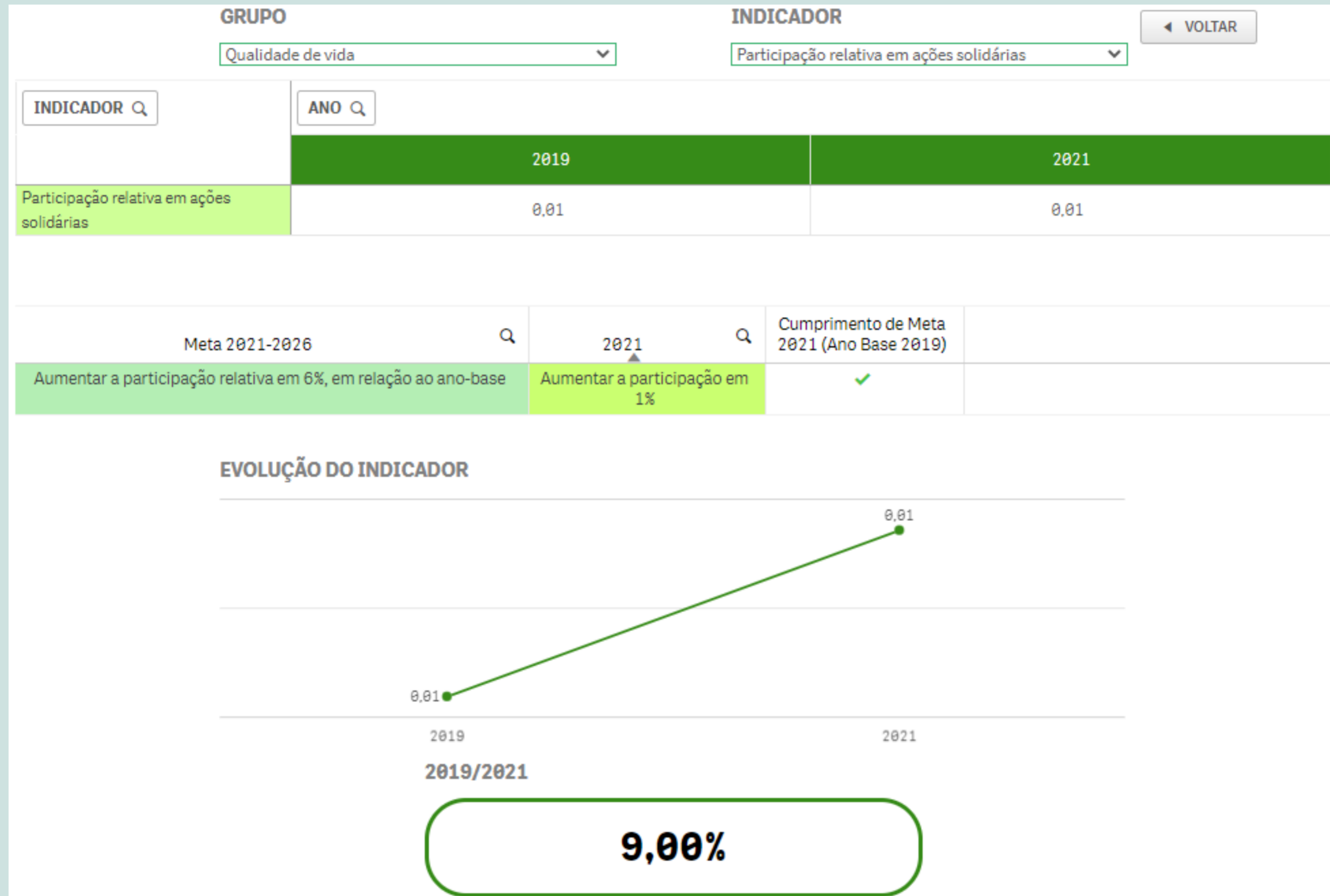
4.16 QUALIDADE DE VIDA



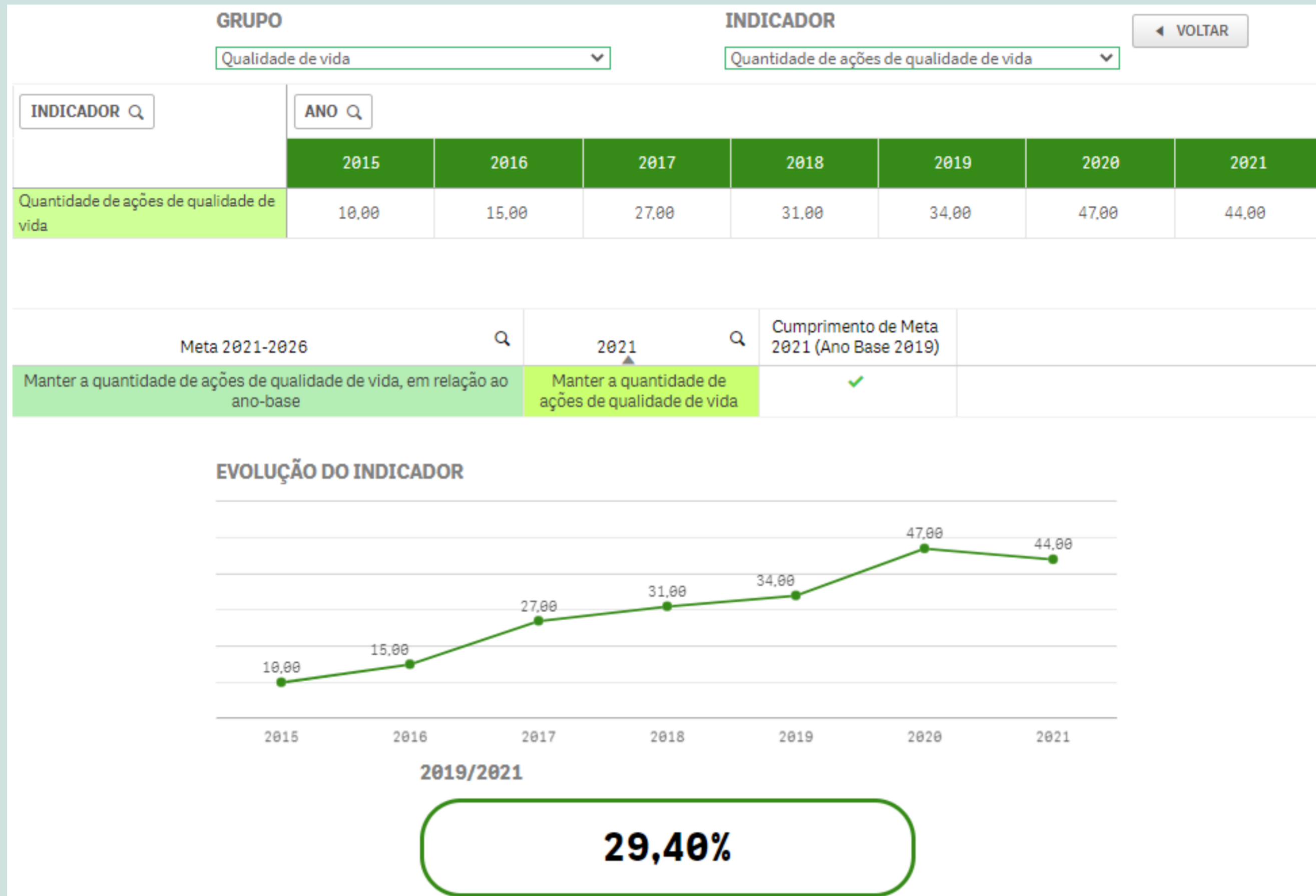
4.16 QUALIDADE DE VIDA



4.16 QUALIDADE DE VIDA



4.16 QUALIDADE DE VIDA



4.16 QUALIDADE DE VIDA

ANÁLISE DO DESEMPENHO DOS INDICADORES E DAS AÇÕES

Muitas vezes abreviada simplesmente como QVT, a qualidade de vida no ambiente de trabalho tem o intuito de conseguir acompanhar, mensurar, remediar, preparar e aumentar o bem-estar em nível individual.

Os programas de qualidade de vida no trabalho são desenvolvidos de modo a criar um efeito positivo da Instituição em cada integrante de seu quadro de pessoal ou de colaboração. A QVT está diretamente ligada à produtividade e também à motivação. Ela permite um maior grau de satisfação do magistrado, servidor e colaborador, seja em relação a suas responsabilidades, seja em relação à equipe ou ao ambiente como um todo. Além disso, é possível incentivar a busca da realização pessoal, dentro e fora das Instituição.

A qualidade de vida no trabalho também engloba: condições plenas para exercer as funções de maneira saudável; acolhimento emocional genuíno; acesso a benefícios que atendam a necessidades reais; comunicação aberta e generosa entre as diferentes partes; amparo para grupos oprimidos e minorias; percepção de eficiência e eficácia no trabalho realizado; oportunidade de desenvolvimento profissional.

As ações de qualidade de vida deste Tribunal são realizadas em parceria com a Diretoria de Comunicação Institucional - DIRCOM.

Seguem algumas ações de Promoção de Saúde e Qualidade de Vida desenvolvidas ao longo do ano 2021:



4.16 QUALIDADE DE VIDA

ANÁLISE DO DESEMPENHO DOS INDICADORES E DAS AÇÕES

Ginástica Laboral

Tem por objetivo proporcionar mais qualidade de vida aos usuários, com atividades voltadas para a prevenção de doenças osteomusculares, bem como a prevenção da saúde, com adoção de um estilo de vida mais ativo e saudável.

O que é ginástica laboral:

É uma atividade desenvolvida no ambiente de trabalho, atuando de forma preventiva e terapêutica, através de exercícios de alongamento e fortalecimento dos músculos.

Ganhos praticando a ginástica laboral

- ✓ Melhor flexibilidade, coordenação, ritmo e agilidade, promovendo maior mobilidade;
- ✓ Correção dos vícios posturais;
- ✓ Diminuição da fadiga muscular;
- ✓ Diminuição do aparecimento de DORT (doenças osteomusculares relacionadas ao trabalho);
- ✓ Aumento da autoestima e autoimagem;
- ✓ Favorecimento do relacionamento social e do trabalho em equipe;
- ✓ Mais atenção e concentração nas atividades desempenhadas;
- ✓ Diminuição nos níveis de estresse e tensão geral;
- ✓ Mais disposição do servidor ao iniciar e ao retornar ao trabalho.



4.16 QUALIDADE DE VIDA

ANÁLISE DO DESEMPENHO DOS INDICADORES E DAS AÇÕES

Ginástica Laboral



Ginástica Laboral

Não se esqueça: hoje é dia de uma nova videoaula da ginástica laboral do TJMG.

Mais informações na Rede TJMG.

laboral total
REDE ONEL POR FAVOR. A QUALIDADE APRENDE

TJMG



Ginástica Laboral

Não se esqueça: hoje é dia de uma nova videoaula da ginástica laboral do TJMG.

Mais informações na Rede TJMG.

laboral total
REDE ONEL POR FAVOR. A QUALIDADE APRENDE

TJMG



4.16 QUALIDADE DE VIDA

ANÁLISE DO DESEMPENHO DOS INDICADORES E DAS AÇÕES

Campanhas Maio Roxo, Setembro Amarelo, Outubro Rosa, Novembro Azul e Dezembro Laranja

As campanhas identificadas têm por objetivo conscientizar, informar e motivar sobre os cuidados com a saúde e o bem-estar de magistrados, servidores e colaboradores do TJMG. Essas campanhas tratam de assuntos relacionados a doenças inflamatórias intestinais, prevenção ao suicídio, prevenção e diagnóstico precoce do câncer de mama, próstata e outras doenças com grande incidência, como o diabetes e o câncer de pele.



4.16 QUALIDADE DE VIDA

ANÁLISE DO DESEMPENHO DOS INDICADORES E DAS AÇÕES

Curso “Saúde em Cena” – Modalidade: a distância – turma 2

Curso disponibilizado pela Escola Judicial – EJEJ. Tem por objetivo o reconhecimento de hábitos saudáveis que podem trazer impacto sobre o estilo de vida das pessoas, resultando em benefícios físicos, mentais, emocionais e sociais. Destinado a magistrados, servidores, colaboradores terceirizados e estagiários do TJMG, e público externo.

Os temas abordados foram:

1. Cuidar-se: Medicina preventiva. Longevidade. Imunização.
2. Saúde emocional: Autoestima. Estresse: o que é e como administrá-lo de forma prática. Transtornos mentais. Uso de álcool e medicamentos. Atenção aos alertas para o suicídio. Estigma social frente ao tratamento psiquiátrico. Psicoterapia – Mitos e Verdades
3. Vida livre do vício ou da dependência: O que é a dependência? Padrões psicológicos dos vícios. Rompendo os padrões repetitivos.
4. Conectados com a saúde – O uso das tecnologias no nosso dia a dia. Saúde osteomuscular e saúde ocular.
5. Saúde do homem e da mulher: Climatério e menopausa. Câncer de colo de útero. Câncer de mama. Doenças da próstata. Câncer de pele. Saúde cardiovascular. Diabetes. Atividade física. Alimentação saudável.



4.16 QUALIDADE DE VIDA

ANÁLISE DO DESEMPENHO DOS INDICADORES E DAS AÇÕES

6. Do dente ao coração: Associação entre doenças orais e sistêmicas. Bruxismo. Halitose. Câncer de boca.

7. Desafio coletivo: construindo um ambiente saudável: Comunicação não violenta.

8. Primeiros socorros. Sangramento nasal. Engasgo. Desmaio. Convulsão.

Encerramento: Humanismo, bem viver, superação.



CURSO

Saúde em Cena

PÚBLICO AO QUAL SE DESTINA
Magistrados, servidores e estagiários do TJMG.

OBJETIVOS
Ao final da ação educacional, espera-se que os participantes sejam capazes de reconhecer hábitos saudáveis que podem trazer impacto sobre o seu estilo de vida, resultando em benefícios físicos, mentais, emocionais e sociais.

EAD





4.16 QUALIDADE DE VIDA

ANÁLISE DO DESEMPENHO DOS INDICADORES E DAS AÇÕES

Algumas campanhas já fazem parte do calendário anual do TJMG, tais como: vacinação contra a gripe e atenção em saúde bucal.

- Campanha de vacinação contra a gripe (vírus influenza e H1N1): Objetiva prevenir magistrados, servidores e colaboradores dessa enfermidade que interfere nas atividades cotidianas;
- Atenção em Saúde Bucal: Busca oferecer aos magistrados e servidores serviços preventivos e assistenciais necessários à manutenção e recuperação da saúde bucal.

Campanha de Vacinação CONTRA A GRIPE - TJMG



Vacina PAGA (quadrivalente)
19 a 30 de abril

PÚBLICO: aqueles que não se enquadram nos critérios da vacina gratuita ou que optem pela vacina quadrivalente.

► **LOCAL: Clínica Imunológica**
- Rua Alagoas, 772 - Savassi - BH
- Av. João César de Oliveira, 1.007/sala 111 - Eldorado/Contagem

CONTATO: 3352-7000
VALOR: R\$ 90,00

Devido à pandemia, somente será aceito pagamento antecipado, via PIX ou TED.

PIX: CNPJ 03.570.863/0001-92
TED: Banco Safra (422)
Ag: 0162 - C/C: 580042-5
CNPJ: 03.570.863/0001-92
Imunológica Serv. de Imuniz. e Log. Ltda.

Para a liberação da vacina, será necessário encaminhar o comprovante para o e-mail tribunal@imunologicavacinas.com.br e informar os nomes das pessoas a serem vacinadas.

Vacina GRATUITA (trivalente)
11 a 13 de maio

PÚBLICO:

- **Maiores de 60 anos**
 - . magistrados e servidores
 - . cônjuges, pais e filhos de magistrados e servidores
 - . colaboradores
 - . estagiários
- **Gestantes**
- **Mulheres no período pós-parto**


► **LOCAL: TJMG**

INFORMAÇÕES DETALHADAS SOBRE HORÁRIO E POSTOS DE ATENDIMENTO NOS PRÉDIOS DO TJMG SERÃO DIVULGADAS FUTURAMENTE.


LEMBRE-SE DE APRESENTAR: CARTEIRA FUNCIONAL (OU IDENTIDADE E CRACHÁ) E CARTÃO DE VACINAÇÃO.

ATENÇÃO:

Tendo em vista a falta de dados sobre a segurança e eficácia da aplicação simultânea da vacina contra a COVID-19 com outras vacinas, deve-se respeitar um intervalo mínimo de 14 dias (antes ou depois) da administração, entre uma e outra.



Para outras informações, ligue: (31) 3247-8781

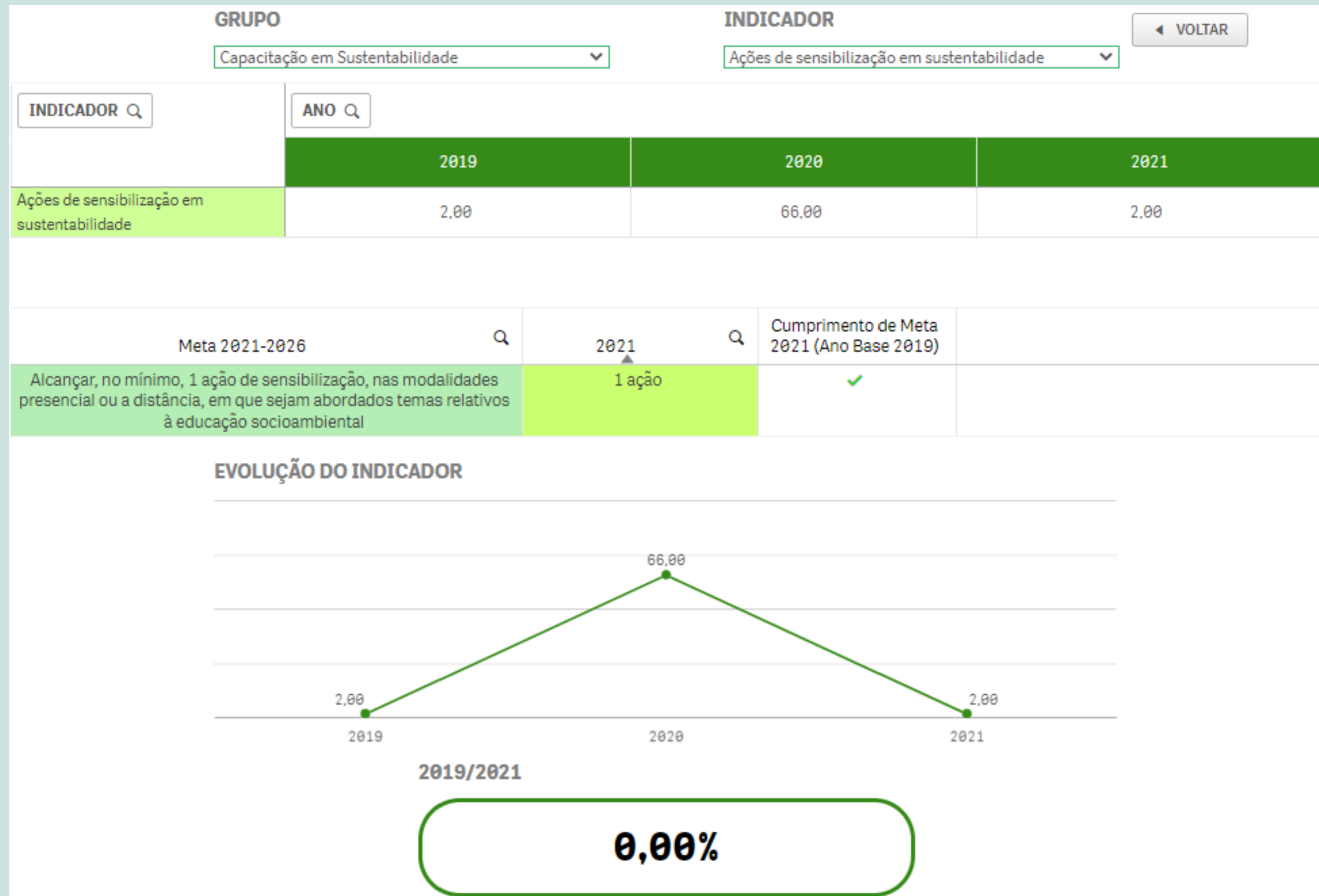
GERSAT / DEARHU 



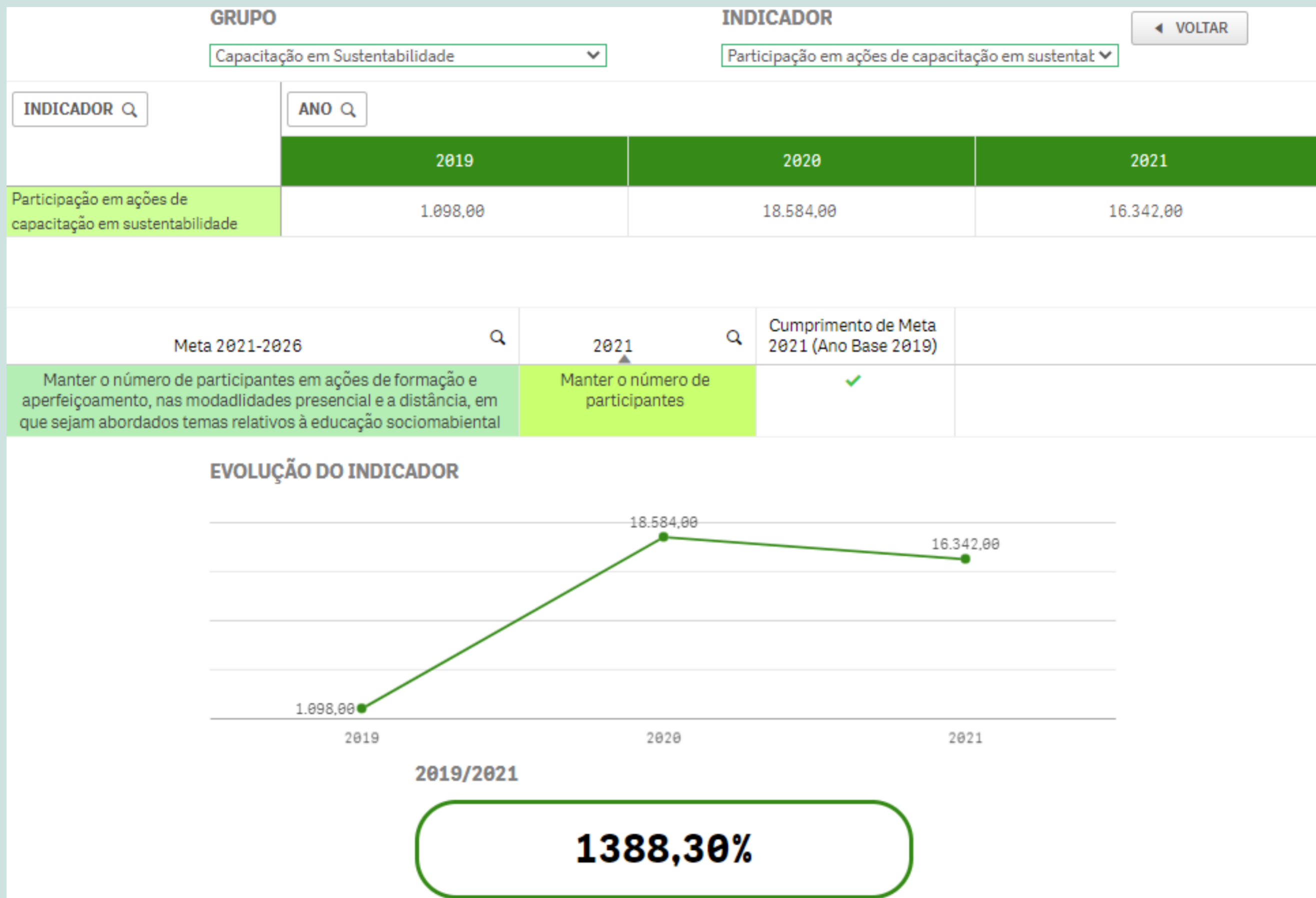
4.17 CAPACITAÇÃO EM SUSTENTABILIDADE



4.17 CAPACITAÇÃO EM SUSTENTABILIDADE



4.17 CAPACITAÇÃO EM SUSTENTABILIDADE



4.17 CAPACITAÇÃO EM SUSTENTABILIDADE

ANÁLISE DO DESEMPENHO DOS INDICADORES E DAS AÇÕES

As ações de capacitação em sustentabilidade foram proporcionadas na modalidade EAD – Ensino a Distância ou por meio de palestras e congressos nas redes sociais, prática que se tornou necessária em razão da pandemia de COVID-19. Em 2021, foram alcançadas 16.342 pessoas, tendo ocorrido um aumento de 1338,30% na participação do público.



5 – MENSAGEM FINAL

“Se você tem metas para um ano, plante arroz.
Se você tem metas para 10 anos, plante uma árvore.
Se você tem metas para 100 anos, eduque uma criança.
Se você tem metas para 1000 anos, então preserve o meio ambiente.”

Confúcio

