

## Diagnóstico Situacional

### Dados Gerais DEPEN - Período Pandemia

Prisões e solturas de pessoas em Minas Gerais a partir de  
 17 de março, quando da publicação  
 da Portaria Conjunta 19.

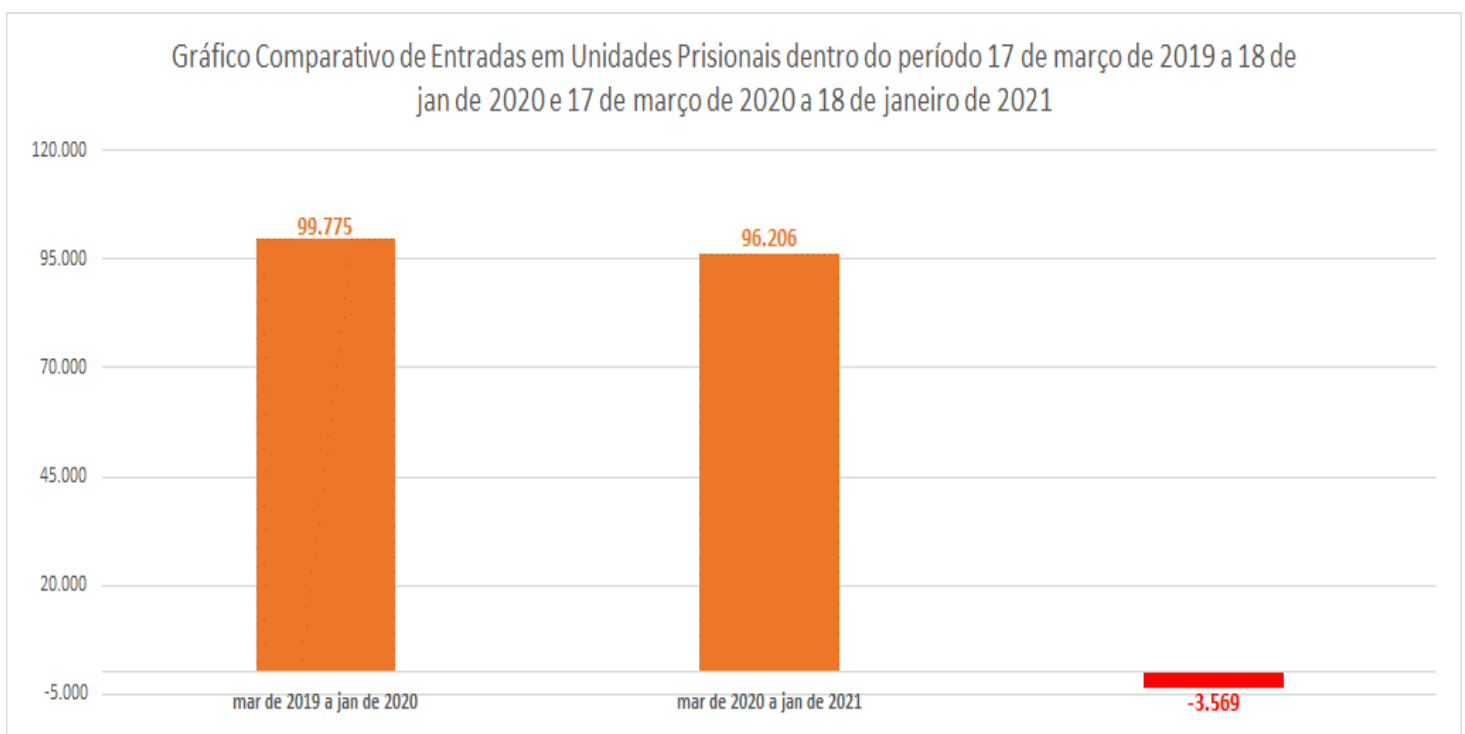
#### 1 – Quadro Geral

Solturas total	Total de Entradas em Unidades Prisionais – Mar de 2020 a Jan de 2021	Solturas Pandemia – Portaria 19	Solturas Comuns	Total de Reentradas	Reentradas Liberados Portara 19	Reentradas Comum	Data Referência
82.737	96.206	12.341	70.396	9.542	1.463	8.079	18/01/21

Fonte: SEJUSP - Observatório de Segurança Pública (SOSP) – Tabela Desligados COVID-19 PRODEMGE – 13/01/2021 e 18/01/2021  
 Relatório de APFD do Armazém de Dados do INFOPEN – DEPEN/MG – 18/01/2021 - Data Atualização Armazém: 18/01/2021

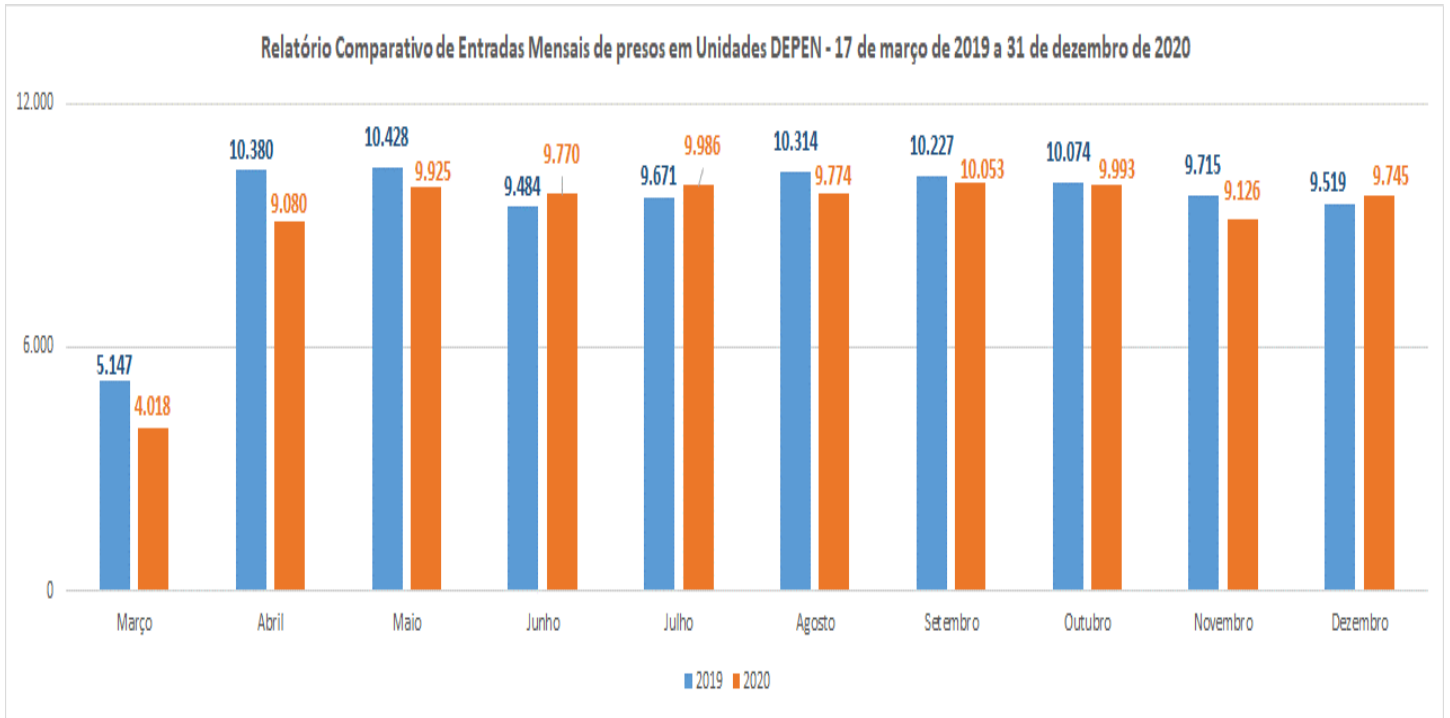
#### 2 – Das Entradas

2.1 – Análise de Entradas de Presos Período Pandemia – Comparativo 17 de março de 2019 a 18 de janeiro de 2020 e 17 de março de 2020 a 18 de janeiro de 2021



Fonte: Armazém de Dados do SIGPRI/INFOPEN – Relatório de Entradas em Unidades de Neves: 18/01/2021  
 Data Atualização Armazém: 18/01/2021

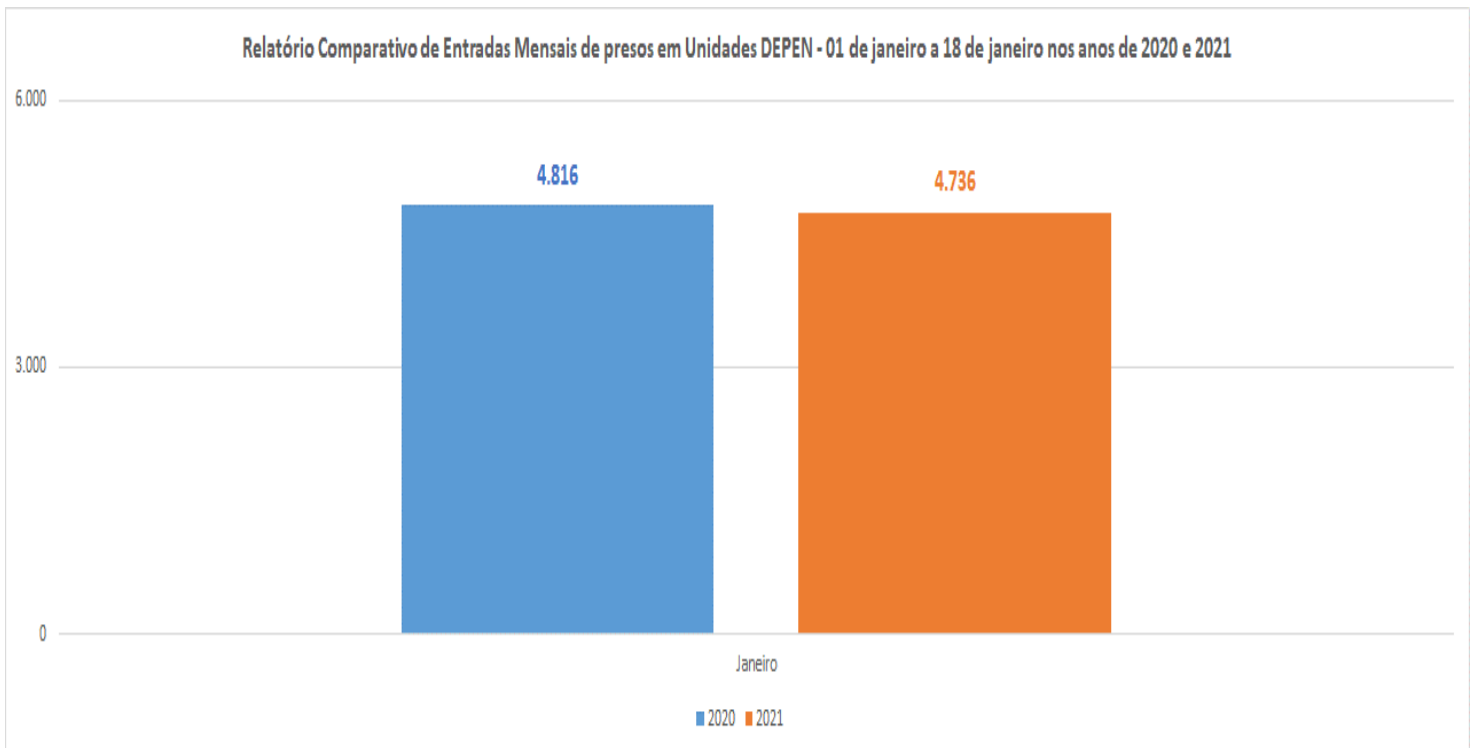
2.2 – Análise de Entradas mensais de Presos Período Pandemia – Comparativo 17 de março a 31 de dezembro de 2019 e 2020



Fonte: Armazém de Dados do SIGPRI/ INFOPEN – Relatório de Entradas em Unidades de Neves – 18/01/2021

Data Atualização Armazém: 18/01/2021

2.2.1 – Análise de Entradas mensais de Presos Período Pandemia – Comparativo 01 de janeiro a 18 de janeiro nos anos de 2020 e 2021

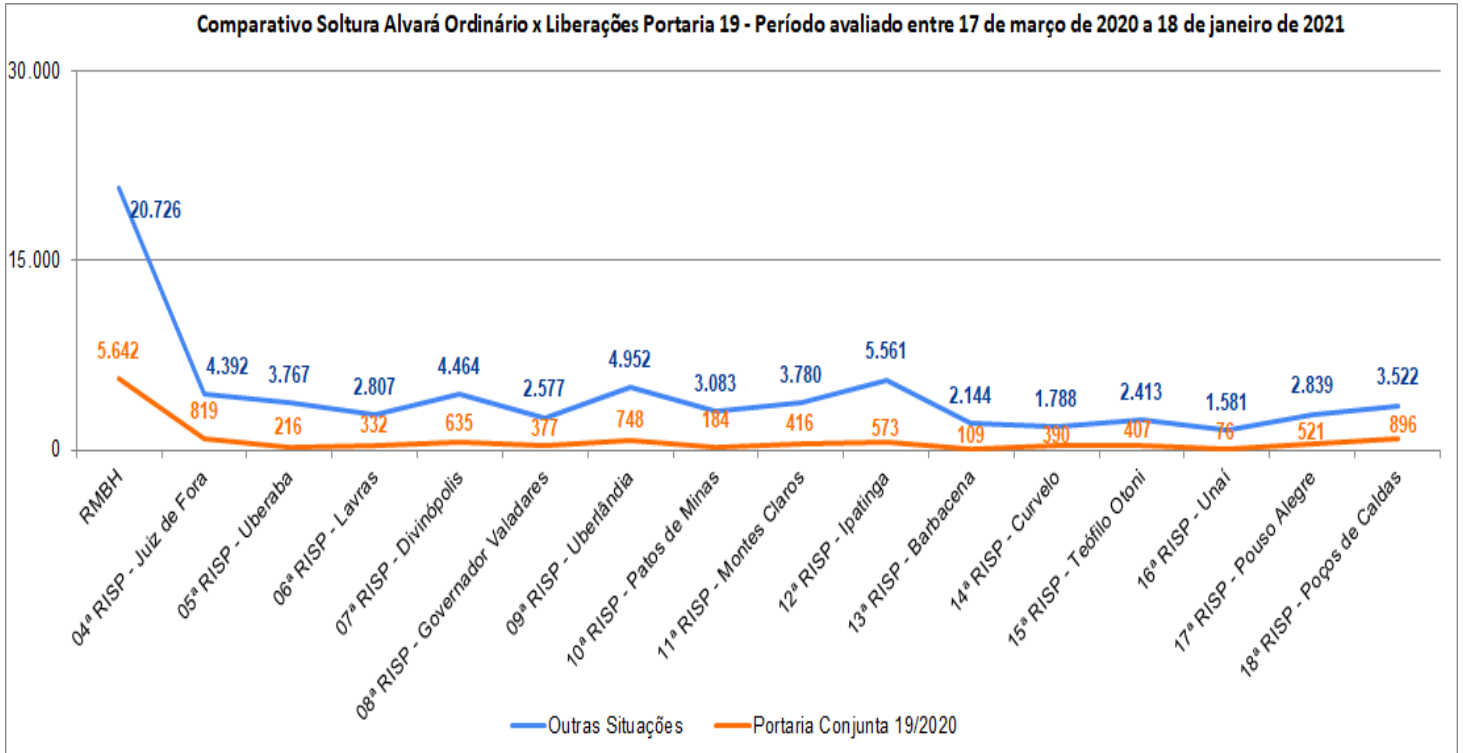


Fonte: Armazém de Dados do SIGPRI/ INFOPEN – Relatório de Entradas em Unidades de Neves – 18/01/2021

Data Atualização Armazém: 18/01/2021

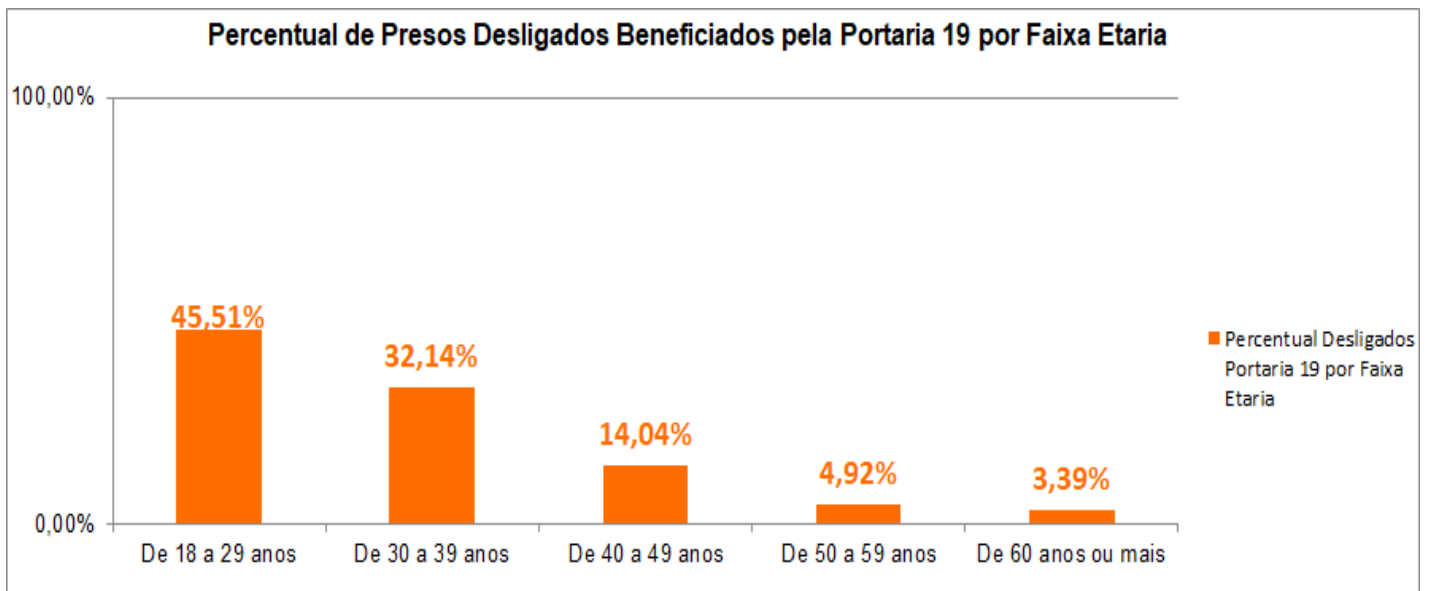
### 3 – Dos Desligamentos

3.1 – Desligamento Geral de Indivíduos de Unidades Prisionais – Alvará Ordinário x Alvarás Portaria 19 – Comparativo 17 de março de 2020 a 18 de janeiro de 2021



Fonte: SEJUSP - Observatório de Segurança Pública (SOSP) – Tabela Desligados COVID-19 PRODEMGE – 18/01/2021

3.2 – Gráfico Quantitativo de Desligamentos de Presos Beneficiados por Alvarás da Portaria 19 por faixa etária – Comparativo 17 de março de 2020 a 18 de janeiro de 2021



Fonte: SEJUSP - Observatório de Segurança Pública (SOSP) – Tabela Desligados COVID-19 PRODEMGE – 18/01/2021

**4 – Das Reentradas**

**4.1 – Reentradas Geral – Indivíduos liberados por todo tipo de Alvará e Retornaram por nova Prisão – Período Avaliado 17 de março de 2020 a 18 de janeiro de 2021**

**Relatório Quantitativo de Presos Desligados por todo Tipo de Alvará e retornaram por nova Prisão em Flagrante**  
**Fonte: Observatório de Informação e Armazém de Dados do INFOPEN**  
**Período Apuração: 17-03-2020 a 18-01-2021**  
**Data Tabela Desligados Observatório: 17-01-2021**  
**Data de Extração dos dados: 18-01-2021**  
**Data Atualização Armazém de Dados: 18-01-2021 - Manhã**

**Total Geral** 9.542

**Ano Base: 2020**

**Mês Referência: Março**

	Dia														
	17	18	19	20	21	22	23	24	25	26	27	28	29	30	31
Total Diário	0	1	0	4	4	4	2	1	7	9	13	11	8	5	18
<b>Total</b>	<b>87</b>														

**Mês Referência: Abril**

	Dia																														
	01	02	03	04	05	06	07	08	09	10	11	12	13	14	15	16	17	18	19	20	21	22	23	24	25	26	27	28	29	30	
Total Diário	19	13	12	14	17	18	13	26	18	10	13	15	17	23	19	15	14	25	20	10	15	16	23	21	30	14	19	25	23	20	
<b>Total</b>	<b>537</b>																														

**Mês Referência: Maio**

	Dia																														
	01	02	03	04	05	06	07	08	09	10	11	12	13	14	15	16	17	18	19	20	21	22	23	24	25	26	27	28	29	30	31
Total Diário	9	15	16	16	23	17	31	28	22	18	22	23	23	14	23	23	23	21	22	25	17	21	23	26	15	22	29	17	31	16	12
<b>Total</b>	<b>643</b>																														

**Mês Referência: Junho**

	Dia																														
	01	02	03	04	05	06	07	08	09	10	11	12	13	14	15	16	17	18	19	20	21	22	23	24	25	26	27	28	29	30	31
Total Diário	17	26	30	28	29	16	21	18	32	24	16	21	19	22	15	21	36	21	26	23	28	30	37	34	29	27	27	21	33	26	
<b>Total</b>	<b>753</b>																														

**Mês Referência: Julho**

	Dia																														
	01	02	03	04	05	06	07	08	09	10	11	12	13	14	15	16	17	18	19	20	21	22	23	24	25	26	27	28	29	30	31
Total Diário	20	28	21	23	24	27	18	21	27	24	22	29	29	22	25	35	32	35	33	26	25	32	40	23	28	18	38	25	31	39	37
<b>Total</b>	<b>857</b>																														

**Mês Referência: Agosto**

	Dia																														
	01	02	03	04	05	06	07	08	09	10	11	12	13	14	15	16	17	18	19	20	21	22	23	24	25	26	27	28	29	30	31
Total Diário	30	31	33	23	38	35	23	44	28	27	35	38	37	25	32	24	33	36	45	38	35	25	26	24	39	23	35	47	45	34	33
<b>Total</b>	<b>1.021</b>																														

**Mês Referência: Setembro**

	Dia																														
	01	02	03	04	05	06	07	08	09	10	11	12	13	14	15	16	17	18	19	20	21	22	23	24	25	26	27	28	29	30	31
Total Diário	35	33	34	37	32	33	38	32	35	33	49	30	42	31	40	40	35	42	37	37	33	39	45	44	44	52	36	23	48	40	
<b>Total</b>	<b>1.129</b>																														

**Mês Referência: Outubro**

	Dia																														
	01	02	03	04	05	06	07	08	09	10	11	12	13	14	15	16	17	18	19	20	21	22	23	24	25	26	27	28	29	30	31
Total Diário	36	36	36	31	37	42	44	20	35	41	36	31	35	38	49	49	34	43	22	41	32	52	50	28	35	30	40	56	52	38	36
<b>Total</b>	<b>1.185</b>																														

**Mês Referência: Novembro**

	Dia																														
	01	02	03	04	05	06	07	08	09	10	11	12	13	14	15	16	17	18	19	20	21	22	23	24	25	26	27	28	29	30	
Total Diário	24	27	33	47	41	35	37	39	40	46	50	28	47	39	29	37	54	36	45	46	49	37	36	45	54	42	45	40	41	60	
<b>Total</b>	<b>1.229</b>																														

**Mês Referência: Dezembro**

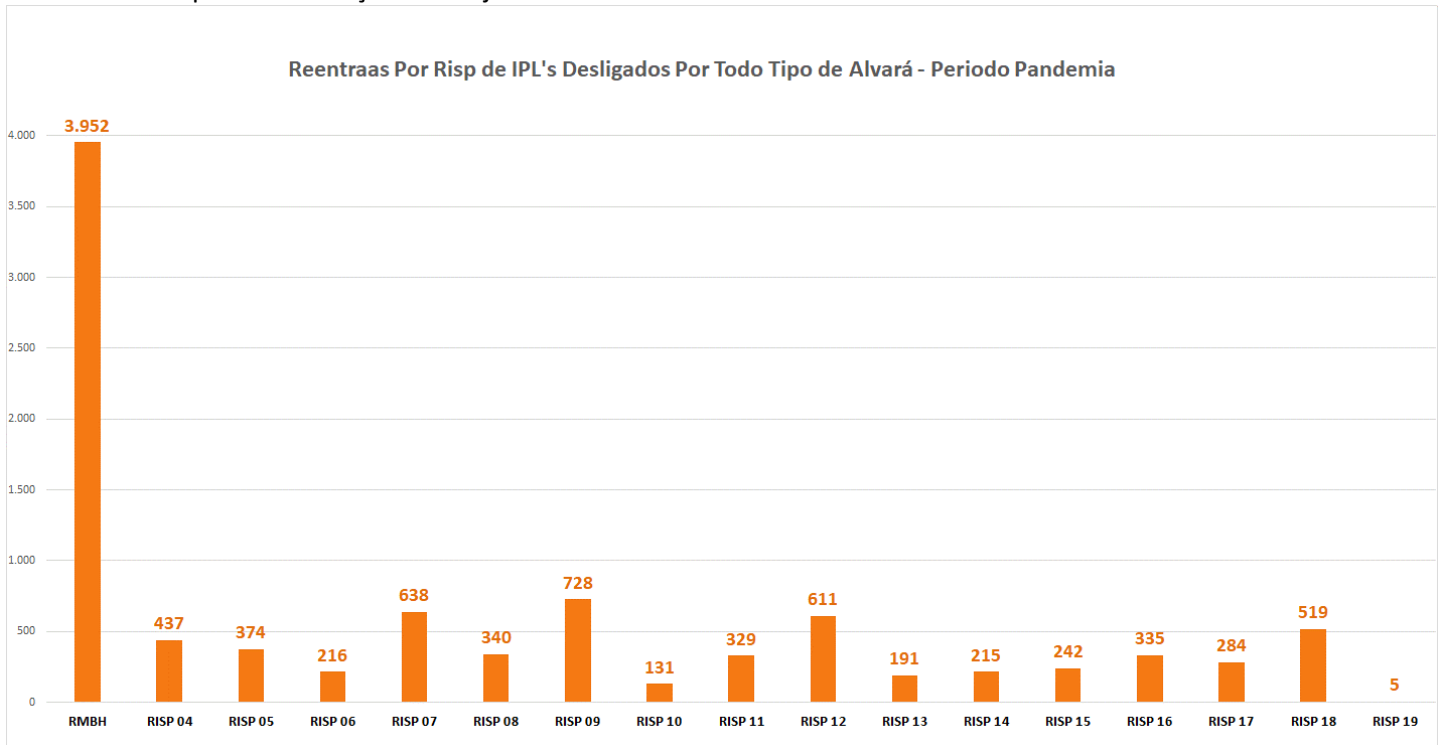
	Dia																														
	01	02	03	04	05	06	07	08	09	10	11	12	13	14	15	16	17	18	19	20	21	22	23	24	25	26	27	28	29	30	31
Total Diário	41	16	38	41	37	50	29	45	41	41	46	43	45	39	42	48	43	49	43	53	30	48	33	36	37	37	38	52	57	64	34
<b>Total</b>	<b>1.296</b>																														

**Ano Base: 2021**

**Mês Referência: Janeiro**

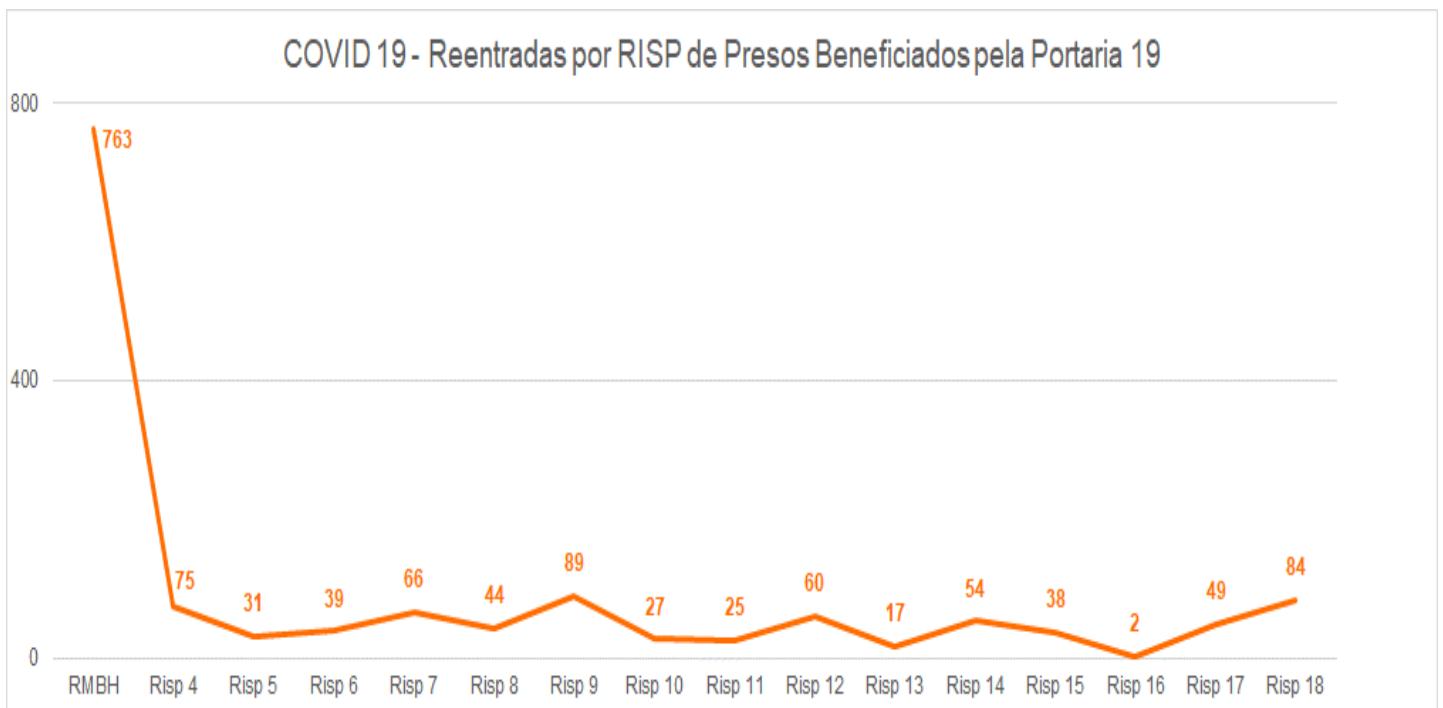
	Dia																	
	01	02	03	04	05	06	07	08	09	10	11	12	13	14	15	16	17	18
Total Diário	31	54	53	44	43	54	52	46	48	46	49	49	41	54	51	46	44	0
<b>Total</b>	<b>805</b>																	

4.2 – Gráfico de Reentradas de Indivíduos Beneficiados por Alvará (Soltura Total) – Análise por Risp – 17 de março a 18 de janeiro de 2021



Fonte: SEJUSP - Observatório de Segurança Pública (SOSP) – Tabela Desligados COVID-19 PRODEMGE – 13-01-2021  
 Relatório de APFD do Armazém de Dados do SIGPRI/ INFOPEN – DEPEN/MG – 18-01-2021 – Data Atualização Armazém: 18/01/2021

4.3 – Gráfico de Reentradas de Indivíduos Beneficiados pela Portaria 19 – Análise por Risp  
 Período apurado: 17 de março de 2020 a 18 de janeiro de 2021



Fonte: SEJUSP - Observatório de Segurança Pública (SOSP) – Tabela Desligados COVID-19 PRODEMGE – 13-01-2021  
 Relatório de APFD do Armazém de Dados do SIGPRI/ INFOPEN – DEPEN/MG – 18-01-2021 – Data Atualização Armazém: 18/01/2021

4.4 – Reentradas de Indivíduos Beneficiados pela Portaria 19 – Análise Diária

Relatório Quantitativo de Presos Desligados que foram beneficiados pelo portaria COVID 19 e retornaram por nova Prisão em Flagrante																																				
Fonte: Observatório de Informação e Armazém de Dados do INFOPEN																																				
Período Apuração: 17-03-2020 a 15-01-2021																																				
Data Tabela Observatório: 13-01-2021																																				
Data de Extração dos dados: 18-01-2021																																				
Data Atualização Armazém de Dados: 18-01-2021 - Manhã																																				
<b>Total de Reentradas Presos Beneficiados Portaria 19</b>	<b>1.463</b>																																			
<b>Ano Base: 2020</b>																																				
Mês Referência: Março	Dia Referência																																			
	17	18	19	20	21	22	23	24	25	26	27	28	29	30	31																					
Reentradas Desligamentos COVID19	0	0	0	0	3	1	0	1	2	3	4	1	0	6	4																					
Total:	25																																			
Mês Referência: Abril	Dia Referência																																			
	1	2	3	4	5	6	7	8	9	10	11	12	13	14	15	16	17	18	19	20	21	22	23	24	25	26	27	28	29	30						
Reentradas Desligamentos COVID19	1	5	2	9	5	4	5	7	8	3	4	5	5	6	9	5	6	3	3	8	4	3	7	7	6	4	6	8	3	3						
Total:	154																																			
Mês Referência: Maio	Dia Referência																																			
	1	2	3	4	5	6	7	8	9	10	11	12	13	14	15	16	17	18	19	20	21	22	23	24	25	26	27	28	29	30	31					
Reentradas Desligamentos COVID19	3	3	1	9	2	3	11	0	5	3	5	6	3	6	6	5	2	10	4	1	3	1	4	1	4	5	4	11	6	3						
Total:	136																																			
Mês Referência: Junho	Dia Referência																																			
	1	2	3	4	5	6	7	8	9	10	11	12	13	14	15	16	17	18	19	20	21	22	23	24	25	26	27	28	29	30						
Reentradas Desligamentos COVID19	1	3	6	8	6	4	3	6	9	5	2	8	4	3	4	8	6	5	4	4	6	5	6	13	7	11	5	6	5	3						
Total:	166																																			
Mês Referência: Julho	Dia Referência																																			
	1	2	3	4	5	6	7	8	9	10	11	12	13	14	15	16	17	18	19	20	21	22	23	24	25	26	27	28	29	30	31					
Reentradas Desligamentos COVID19	9	5	8	2	7	0	6	9	6	3	2	6	5	5	3	6	6	2	7	6	2	7	6	5	3	4	9	4	6	3	9					
Total:	161																																			
Mês Referência: Agosto	Dia Referência																																			
	1	2	3	4	5	6	7	8	9	10	11	12	13	14	15	16	17	18	19	20	21	22	23	24	25	26	27	28	29	30	31					
Reentradas Desligamentos COVID19	4	6	6	6	3	5	8	4	9	7	4	8	7	3	5	6	1	3	6	7	4	4	4	4	6	5	5	9	2	5	4					
Total:	160																																			
Mês Referência: Setembro	Dia Referência																																			
	1	2	3	4	5	6	7	8	9	10	11	12	13	14	15	16	17	18	19	20	21	22	23	24	25	26	27	28	29							
Reentradas Desligamentos COVID19	4	2	7	7	9	6	4	4	9	5	3	4	8	8	4	8	4	6	4	5	5	4	6	8	8	7	4	3	7							
Total:	163																																			
Mês Referência: Outubro	Dia Referência																																			
	1	2	3	4	5	6	7	8	9	10	11	12	13	14	15	16	17	18	19	20	21	22	23	24	25	26	27	28	29	30	31					
Reentradas Desligamentos COVID19	4	3	6	0	4	6	3	3	3	5	4	4	4	3	9	8	3	3	3	4	2	7	3	2	3	9	6	6	10	5	2					
Total:	137																																			
Mês Referência: Novembro	Dia Referência																																			
	1	2	3	4	5	6	7	8	9	10	11	12	13	14	15	16	17	18	19	20	21	22	23	24	25	26	27	28	29	30						
Reentradas Desligamentos COVID19	3	2	2	4	3	7	6	1	5	6	4	5	7	3	6	5	2	7	7	8	5	5	4	11	11	5	8	5	5	4						
Total:	156																																			
Mês Referência: Dezembro	Dia Referência																																			
	1	2	3	4	5	6	7	8	9	10	11	12	13	14	15	16	17	18	19	20	21	22	23	24	25	26	27	28	29	30	31					
Reentradas Desligamentos COVID19	4	8	3	6	5	2	5	6	6	2	5	7	3	5	2	6	5	8	3	4	5	4	4	2	2	2	2	3	4	5	1					
Total:	129																																			
<b>Ano Base: 2021</b>																																				
Mês Referência: Janeiro	Dia Referência																																			
	1	2	3	4	5	6	7	8	9	10	11	12	13	14	15	16	17																			
Reentradas Desligamentos COVID19	4	2	7	2	4	8	3	5	3	4	6	5	8	6	5	3	1																			
Total:	76																																			

Fonte: SEJUSP - Observatório de Segurança Pública (SOSP) – Tabela Desligados COVID-19 PRODEMGE – 13/01/2021

Relatório de APFD do Armazém de Dados do SIGPRI/ INFOPEN – DEPEN/MG – 18/01/2021 – Data Atualização Armazém: 18/01/2021