

MOVIMENTAÇÃO PROCESSUAL

SEPLAG - CEINFO

Relatório Anual – 2013 (Janeiro a Dezembro)

SUMÁRIO

APRESENTAÇÃO.....	4
1. APRESENTAÇÃO DE DADOS E DISCUSSÃO.....	5
1.1 DEMANDA POR MAGISTRADO.....	5
a) Por Desembargador	5
b) Por Juiz	6
1.2 JUSTIÇA COMUM.....	8
a) Tribunal de Justiça.....	8
b) 1ª Instância.....	11
b.1) Processo Eletrônico – Sistema CNJ	13
1.3 JUIZADO ESPECIAL.....	14
a) Juizados Especiais Cíveis e Criminais	14
a.1) Processo Eletrônico – Sistema CNJ	17
b) Turmas Recursais	18
1.4 CONCILIAÇÃO.....	20
a) Centrais de Conciliação	20
b) Juizados de Conciliação.....	21
c) Conciliação de Precatórios.....	21
d) Semana da Conciliação	21
2. CONSIDERAÇÕES GERAIS	23
3. ANEXOS.....	26
ANEXO I - ÍNDICES E TAXAS - CONCEITUAÇÃO	26
ANEXO II A) – MOVIMENTO PROCESSUAL POR CÂMARA DA 2ª INSTÂNCIA	28
ANEXO II B) – MOVIMENTO PROC. CARTÓRIOS DE RECURSOS A OUTROS TRIBUNAIS	29
ANEXO III – MOVIMENTO PROC. POR COMARCA/VARA DE 1ª INST. (SEM EXECUÇÕES)	30
ANEXO IV – MOVIMENTO PROC. POR COMARCA/VARA DE 1ª INST. (COM EXECUÇÕES)	62
ANEXO V – MOVIMENTO PROCESSUAL POR JUIZADO ESPECIAL	95
ANEXO VI – MOVIMENTO PROCESSUAL POR TURMA RECURSAL.....	141

4. LISTA DE TABELAS

TABELA 1—MOVIMENTO PROCESSUAL DO 2º GRAU POR DESEMBARGADOR.....	5
TABELA 2 - MOV. PROCESSUAL DA JUSTIÇA COMUM E DO JUIZADO ESPECIAL POR JUIZ	6
TABELA 3 - MOVIMENTO PROCESSUAL DE 2013—UNIDADES GOIÁS E RAJA GABAGLIA	9
TABELA 4—ÍNDICES ANUAIS DO TJ GOIÁS, FRANCISCO SALES E RAJA GABAGLIA—2006 A 2013	10
TABELA 5 - TAXA ANUAL DE CRESCIMENTO JUST. COMUM 1ª INSTÂNCIA	11
TABELA 6 - MOVIMENTO PROCESSUAL DA JUSTIÇA COMUM DE 1ª INSTÂNCIA—JANEIRO A DEZEMBRO DE 2013	12
TABELA 7 - ACERVO DE PROCESSOS PARALISADOS DA JUSTIÇA COMUM DE 1ª INSTÂNCIA - DEZ/2013	12
TABELA 8 - MOVIMENTO PROCESSUAL DA JUSTIÇA COMUM—1ª INSTÂNCIA - JANEIRO A DEZEMBRO DE 2013	13
TABELA 9 - ÍNDICES DA JUSTIÇA COMUM DE 1ª INSTÂNCIA—CAPITAL E INTERIOR - 2000 A 2013	13
TABELA 10 - TAXA ANUAL DE CRESCIMENTO - JUIZADO ESPECIAL.....	14
TABELA 11 - MOVIMENTO PROCESSUAL DO JUIZADO ESPECIAL DA CAPITAL E DO INTERIOR— JANEIRO A DEZEMBRO DE 2013	15
TABELA 12 - ÍNDICES DO JUIZADO ESPECIAL—2000 A 2013	16
TABELA 13—PROCESSO ELETRÔNICO—SISTEMA CNJ—JUIZADOS ESPECIAIS - JANEIRO A DEZEMBRO DE 2013	17
TABELA 14 - TAXA ANUAL DE CRESCIMENTO —TURMAS RECURSAIS.....	18
TABELA 15 - MOVIMENTO PROCESSUAL DAS TURMAS RECURSAIS DA CAPITAL E DO INTERIOR—JANEIRO A DEZEMBRO DE 2013	19
TABELA 16 - ÍNDICES DAS TURMAS RECURSAIS—2000 A 2013	19
TABELA 17 - DADOS DAS CENTRAIS DE CONCILIAÇÃO	20
TABELA 18 - DADOS DOS JUIZADOS DE CONCILIAÇÃO DA CAPITAL — 2013	21
TABELA 19 - DADOS DE PRECATÓRIOS — 2013	21
TABELA 20 - DADOS DA SEMANA DA CONCILIAÇÃO—02/12/2013 A 06/12/2013	22
TABELA 21 - COMPOSIÇÃO DA MOVIMENTAÇÃO PROCESSUAL DO ESTADO - JAN. A DEZ./ 2013	23

5. LISTA DE GRÁFICOS

GRÁFICO 1- EVOLUÇÃO DA MOVIMENTAÇÃO PROCESSUAL DA 2ª INSTÂNCIA—2006 A 2013	8
GRÁFICO 2 - EVOLUÇÃO DA MOVIMENTAÇÃO PROCESSUAL DA JUSTIÇA COMUM DE 1ª INSTÂNCIA—2000 A 2013	11
GRÁFICO 3 - EVOLUÇÃO DA MOVIMENTAÇÃO PROCESSUAL DO JUIZADO ESPECIAL—2000 A 2013.....	14
GRÁFICO 4 - EVOLUÇÃO DA MOVIMENTAÇÃO PROCESSUAL DAS TURMAS RECURSAIS—2000 A 2013	18
GRÁFICO 5 E 6— DISTRIBUIÇÃO, JULGAMENTO E ACERVO POR DESEMBARGADOR—JANEIRO A DEZEMBRO DE 2013	23
GRÁFICO 7 E 8— DISTRIBUIÇÃO, JULGAMENTO E ACERVO POR JUIZ—JANEIRO A DEZEMBRO DE 2013	23
GRÁFICO 9 - ÍNDICES E TAXAS—JANEIRO A DEZEMBRO DE 2013	24
GRÁFICO 10 - COMPOSIÇÃO DO ACERVO TOTAL—JANEIRO A DEZEMBRO DE 2013.....	25

Apresentação

A Secretaria Executiva de Planejamento e Qualidade na Gestão Institucional apresenta o relatório de movimentação processual da Justiça Comum e dos Juizados Especiais - 1ª e 2ª Instâncias, referente ao ano de 2013 e a série histórica desse movimento nos últimos anos.

É demonstrada a evolução do movimento processual e da prestação jurisdicional, através de índices, o que nos permite dimensionar a evolução da demanda, a capacidade de atendimento ao jurisdicionado e o acúmulo de processos ao longo do tempo.

Os índices utilizados para medir a prestação jurisdicional estão conceituados e explicitados em Anexo.

Apresentamos ainda as conciliações dos Juizados de Conciliação, das Centrais de Conciliação e da Central de Conciliação de Precatórios, bem como o resultado obtido na Semana da Conciliação realizada no final de 2013.

O relatório está estruturado em 3 partes, a saber:

- 1- Apresentação de dados e discussão
- 2- Considerações Gerais
- 3- Anexos

1. Apresentação de dados e Discussão

1.1 DEMANDA POR MAGISTRADO

a) Por Desembargador

Tabela 1 – Movimento Processual do 2º Grau por Desembargador

Ano	Nº de Desembargadores	Demanda por Desembargador								
		Feitos Distribuídos		Julgamentos/Decisões		Acervo de Feitos Ativos				
		Total	Média Mensal / Desemb.	Total	Média Mensal / Desemb.	Total Geral	Acervo Interno			
							Média / Desemb.	Pendente de Julgamento		Média / Desemb.
2006	120	173.506	120	119.804	83	226.568	178.171	1.485	89.447	745
2007	120	202.940	141	152.716	106	268.941	208.562	1.738	91.045	759
2008	119	242.228	170	179.290	108	195.496	195.496	1.643	67.782	570
2009	120	256.753	178	228.755	159	124.294	104.857	874	62.822	524
2010	121	287.054	198	247.634	171	135.778	115.333	953	75.074	620
2011	130	286.975	184	249.010	160	139.935	116.291	895	76.656	590
2012	127	322.302	211	283.665	186	149.055	123.098	969	88.461	697
2013	128	345.476	225	305.086	199	170.241	139.259	1088	97.237	760

- Total Geral = Total de processos ativos, que não receberam baixa.
 Acervo - Acervo Interno = Total de processos ativos, exceto os recursos em tramitação na Instância Superior
 - Pendentes de Julgamento = Total de processos ativos que não receberam acórdão ou outra decisão, exceto os recursos em tramitação na Instância Superior

- = dados não disponíveis

(*) posição em 31.12

A Justiça de segundo grau conta com 128 desembargadores e, conforme tabela 1, recebeu uma média mensal de 225 processos por magistrado em 2013. Cada desembargador julgou, em média, 199 processos. O total de Feitos ativos da Segunda Instância era de 170.241 processos até 31 de dezembro de 2013.

Vale esclarecer que, neste total de feitos ativos, encontram-se computados todos os processos pendentes de julgamento e todos que, por algum motivo, ainda não foram arquivados ou devolvidos à comarca de origem.

Do montante do Acervo Interno (139.259 processos), encontram-se pendentes de julgamento o quantitativo de 97.237 processos, o que equivale a uma média de 760 processos por Desembargador.

b) Por Juiz

Tabela 2 - Mov. Processual da Justiça Comum e do Juizado Especial por Juiz

Ano	Nº de Juizes	JUSTIÇA COMUM (*) + JUSTIÇA ESPECIAL - 1ª Instância							
		Feitos Distribuídos		Julgamentos		Acervo de Feitos Ativos			
		Total	Média Mensal / Juiz	Total	Média Mensal / Juiz	Total Geral		Acervo Interno	
						Total Geral / Juiz		Acervo Interno / Juiz	
1994	537	402.203	62	302.297	47	507.870	946	-	-
1995	513	458.741	75	318.298	52	587.327	1.145	-	-
1996 (1)	569	618.591	91	360.458	53	706.963	1.242	-	-
1997 (2)	629	841.762	112	568.081	75	981.419	1.560	-	-
1998	646	957.192	123	595.948	77	1.153.590	1.786	-	-
1999 (3)	573	1.205.767	175	661.166	96	1.364.664	2.382	-	-
2000	709	1.065.317	125	658.111	77	1.577.631	2.225	1.534.107	2.164
2001	741	1.244.456	140	761.384	86	1.815.725	2.450	1.765.929	2.383
2002	718	1.364.093	158	825.858	96	2.036.758	2.837	1.962.310	2.733
2003	793	1.564.237	164	900.895	95	2.366.680	2.984	2.302.575	2.904
2004	728	1.736.279	199	1.060.319	121	2.691.670	3.697	2.582.767	3.548
2005	798	1.776.638	186	1.184.674	124	2.916.192	3.654	2.842.093	3.562
2006	835	1.991.148	199	1.374.592	137	3.211.518	3.846	3.116.039	3.732
2007	859	2.114.039	205	1.541.050	150	3.494.448	4.068	3.390.923	3.948
2008	871	2.201.915	211	1.672.890	160	3.731.080	4.284	3.609.541	4.144
2009 (4)	864	2.351.089	227	1.682.585	162	4.096.494	4.741	3.971.966	4.597
2010	927	2.227.961	200	1.591.776	143	4.415.002	4.763	4.272.341	4.609
2011	906	2.226.935	205	1.589.856	146	4.727.894	5.218	4.561.979	5.035
2012	878	2.235.319	212	1.653.362	157	4.995.509	5.690	4.745.682	5.405
2013	950	2.391.635	210	1.693.828	149	5.418.359	5.704	5.142.566	5.413

*** Excluídas as execuções criminais e de medida**

- Total Geral = Total de processos ativos, que não receberam baixa.
- Acervo - Acervo Interno = Total de processos ativos, excetos os recursos em tramitação na Instância Superior
- Exc. Exec.Fisc. E = Total de processos ativos, exceto as Execuções Fiscais e os feitos paralisados por Paral.em Sit.Esp. algum motivo legal da Justiça Comum de 1ª Instância

(1) = Início do funcionamento dos Juizados Especiais

(2) = Início da coleta de dados dos Juizados Especiais

(3) = Parte dos dados coletados em mapas SISCOP Prodemge, que apresentavam, somados aos Distribuídos, os feitos reativados, alterando, para mais, as médias apresentadas.

(4) = Nos anos de 2009, 2010, 2011, 2012 e 2013 foram considerados nos campos "Feitos Distribuídos", "Julgamentos" e "Acervo de Feitos Ativos" os processos eletrônicos da Justiça Comum (Vara de Reg. Públicos) e dos Juizados Especiais de Belo Horizonte.

A Justiça de primeiro grau (Comum e Especial) conta hoje com 950 juízes e conforme a tabela 2 teve uma distribuição média mensal de 210 processos por juiz no ano de 2013, que julgaram, em média, 149 processos por mês.

Analisando a série histórica apresentada na tabela 2, onde consta a média mensal de Feitos Distribuídos por juiz no período de 1994 a 2013, verificamos um crescimento médio em torno de 5,79% na distribuição de processos ao ano.

Se considerarmos agora a média mensal de Julgamentos por juiz, temos um crescimento médio anual aproximado de 6,62%. Nesse mesmo período, no entanto, a quantidade de juízes apresentou apenas um crescimento de 3,14%.

Depreende-se então que, ao analisarmos as distribuições e os julgamentos no período em tela, a taxa tendencial de crescimento da quantidade de julgamentos superou a quantidade de distribuições *(pelo método estatístico da regressão logarítmica)*.

Já o Acervo total de Feitos Ativos da Primeira Instância (Justiça Comum + Justiça Especial) era de 5.418.359, em 31 de dezembro de 2013. Dividindo-se este Acervo pelo número de juízes, temos cerca de 5.704 Feitos Ativos no Acervo para cada juiz, em 2013. De 1994 a 2013, o Acervo total por juiz cresceu em torno de 9,52% ao ano. O Acervo total compreende todos os processos ativos que estão pendentes de Julgamento e os que já foram julgados e, por motivos diversos, não foram baixados (em fase de execução, em tramitação na instância superior, aqueles que não foram baixados definitivamente no sistema informatizado, etc).

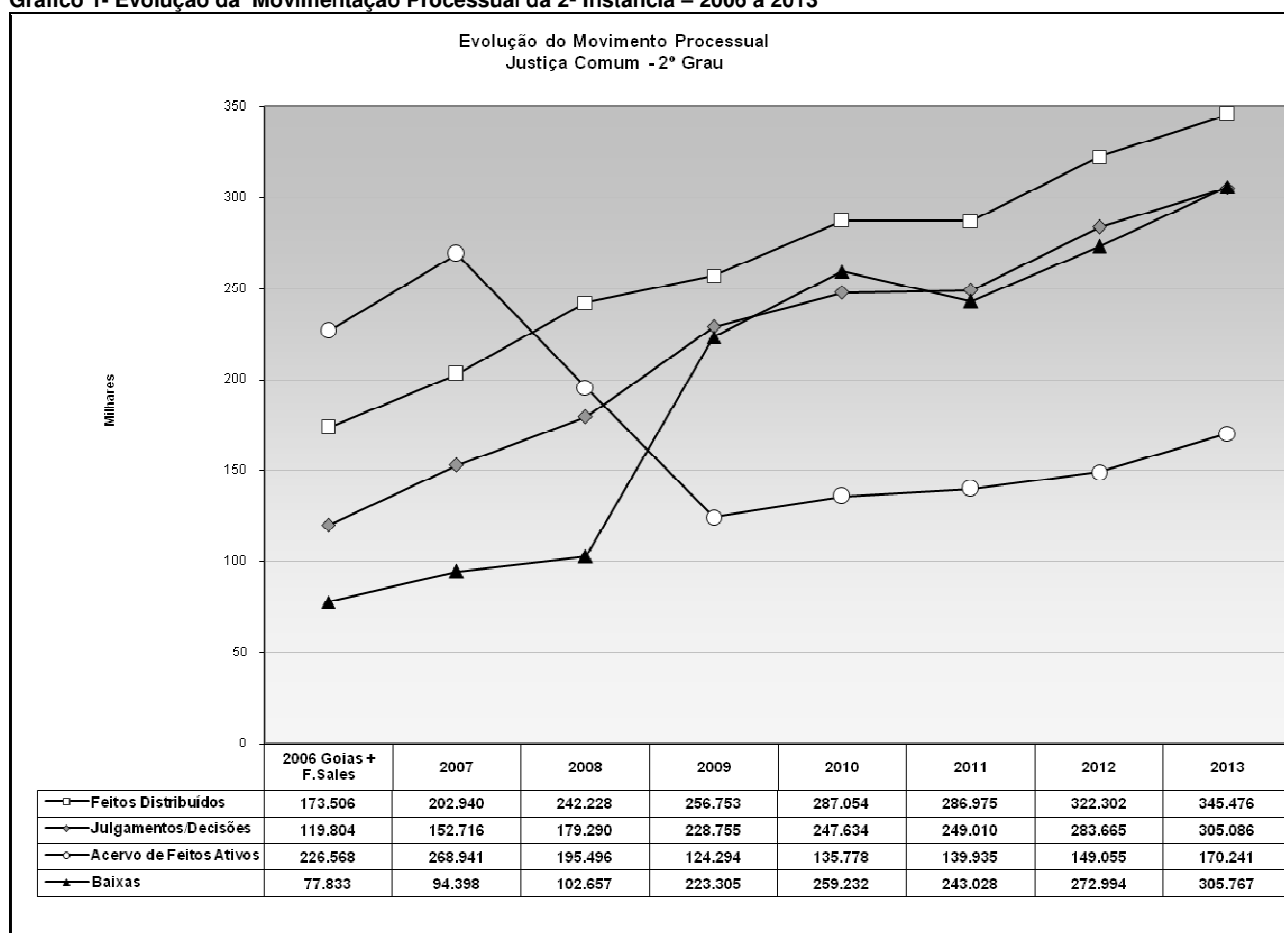
Em relação ao Acervo Interno (Feitos Ativos, exceto aqueles em grau de recurso na instância superior), em dezembro de 2013 cada juiz tinha sob sua responsabilidade um Acervo médio de 5.413 processos em andamento.

1.2 JUSTIÇA COMUM

a) Tribunal de Justiça

O Gráfico 1 apresenta a evolução da movimentação processual da Justiça Comum de 2ª Instância, ao longo do período compreendido entre 2006 a 2013.

Gráfico 1- Evolução da Movimentação Processual da 2ª Instância – 2006 a 2013



Obs: Dados de 2006 a 2013 – informações referentes às Unidades Goiás e Francisco Sales / Raja Gabaglia apresentadas conjuntamente. Devido a mudanças de critério na apuração do Acervo, houve um ajuste em seus quantitativos a partir de 2008.

A tabela 3 a seguir, apresenta a totalização dos Feitos Distribuídos, Julgamentos, Baixas e Acervo. Os dados estão separados por órgãos julgadores e natureza da matéria no ano de 2013.

Tabela 3 - Movimento Processual de 2013 – Unidades Goiás e Raja Gabaglia

Órgãos Julgadores e Natureza da Matéria	Feitos Distribuídos				Julgamentos/Decisões			Baixas	Acervo de Feitos ativos em 31/12/2013
	<i>Originários e Recursais de 1ª Instância</i>	<i>Recursos Internos</i>	<i>Recursos Externos</i>	Total	<i>Decisões Colegiadas + Decisões Monocráticas</i>	<i>Juízo de Admissibilidade</i>	Total	<i>Baixados às Comarcas de Origem ou Arquivados</i>	
Câmaras Cíveis Isoladas	180.295	36.183	0	216.478	204.033	0	204.033	143.579	109.877
Câmaras Criminais Isoladas	58.083	4.033	0	62.116	66.657	0	66.657	54.869	26.884
Grupo de Câmara Cíveis, Criminais e Outros	4.962	723	0	5.685	3.844	0	3.844	4.652	2.498
Cartórios de Recursos a Outros Tribunais	0	0	61.197	61.197	0	30.552	30.552	102.667	30.982
Total	243.340	40.939	61.197	345.476	274.534	30.552	305.086	305.767	170.241

O Tribunal de Justiça recebeu, no período de 1º de janeiro a 31 de dezembro de 2013, 345.476 Feitos, sendo 243.340 Feitos Originários e Recursais de 1ª instância, 40.939 Recursos Internos e 61.197 Recursos Externos dirigidos aos Tribunais Superiores (Tabela 3)

No mesmo período, foram realizados 305.086 Julgamentos/Decisões, sendo proferidas 224.651 decisões colegiadas, 49.883 decisões monocráticas e 30.552 decisões em juízo de admissibilidade de Recursos Externos pelas Vice-Presidências.

Em se tratando de Feitos Baixados às Comarcas de Origem ou Arquivados, registrou-se o número de 305.767 Feitos. O Acervo, em 31 de dezembro de 2013, foi de 170.241 processos.

O detalhamento dos dados da tabela 3, encontra-se disponibilizado nos Anexos II-A e II-B, partes integrantes deste Relatório.

A tabela 4, a seguir, apresenta os índices anuais de atendimento no período de 2006 a 2013, por unidade (TJ Goiás e TJ Francisco Sales / Raja Gabaglia).

Tabela 4 – Índices Anuais do TJ Goiás, Francisco Sales e Raja Gabaglia – 2006 a 2013

Unidade	Ano	IJ	IB	IA	TPJ
Desejável		≥ 1	≥ 1	≤ 1	$< 0,5$
TJ - Goiás + Francisco Sales/ Raja Gabaglia	2006	0,69	0,45	1,31	0,39
	2007	0,75	0,47	1,33	0,34
	2008	0,74	0,42	0,81	0,35
	2009	0,89	0,87	0,48	0,51
	2010	0,86	0,90	0,47	0,55
	2011	0,87	0,85	0,49	0,55
	2012	0,88	0,85	0,46	0,59
2013	0,88	0,89	0,49	0,57	

IJ = índice de julgamentos

IB = índice de baixas

IA = índice de acervo (acervo / distribuídos nos últimos 12 meses)

TPJ = taxa de pendentes de julgamento

(Os conceitos desses índices e taxas encontram-se no Anexo I – páginas 26 e 27)

Relativamente ao IB (Índice de Baixas), observa-se que esse teve um ligeiro aumento em relação ao ano de 2012.

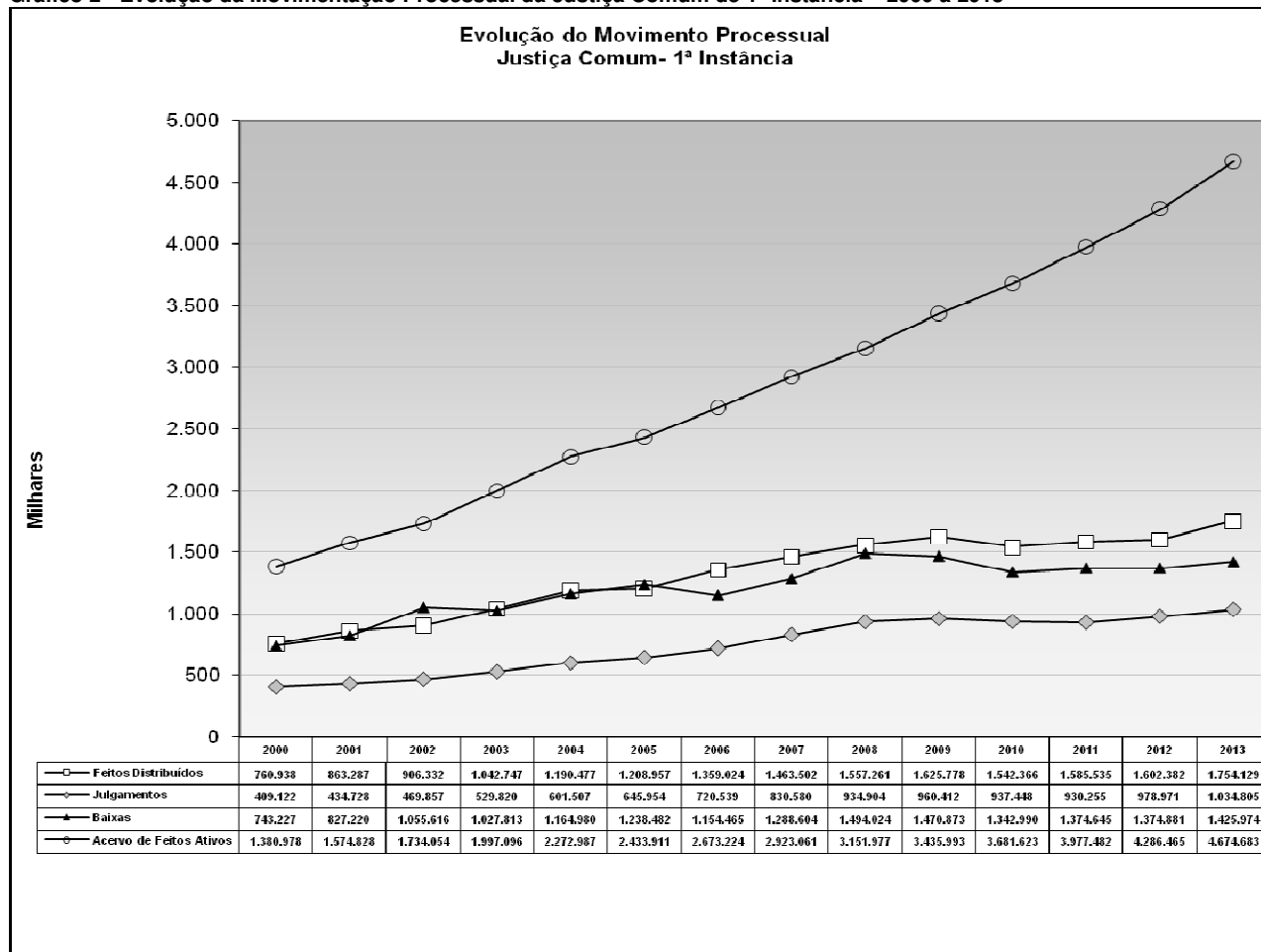
De posse de uma nova informação, número de processos pendentes de julgamento, conceito estabelecido pelo Conselho Nacional de Justiça em 2005, acrescentamos ao acompanhamento dos resultados do 2º Grau a Taxa de Pendentes de Julgamento (TPJ). Este indicador pretende avaliar o percentual de Feitos Ativos no Acervo que carecem de julgamento.

De acordo com a tabela 4, observamos que a Taxa de Processos Pendentes de Julgamento – TPJ, em 2009, atingiu, pela primeira vez, percentual superior a 50%. Em 2013, essa taxa manteve-se também superior a 50%, atingindo o percentual de 57%.

b) 1ª Instância

O Gráfico 2, abaixo, apresenta a evolução da movimentação processual da 1ª instância da Justiça Comum ao longo do período compreendido entre 2000 a 2013.

Gráfico 2 - Evolução da Movimentação Processual da Justiça Comum de 1ª Instância – 2000 a 2013



Obs: Não foram computadas neste gráfico as execuções criminais (cartas de guia) e de medida.
Estão computados neste gráfico os dados de processos eletrônicos da Vara de Registros Públicos de BH

Observando a tabela 5, abaixo, verificamos a TAC (taxa anual de crescimento) dos Feitos Distribuídos, Julgamentos e Acervo de Feitos Ativos, em que é demonstrado o crescimento das variáveis no período em estudo.

Tabela 5 - Taxa Anual de Crescimento (*) Just. Comum 1ª Instância

Período - 2000 a 2013	
Feitos Distribuídos	6,31%
Julgamentos	7,93%
Acervo de Feitos Ativos	9,56%

(*) Método de regressão logarítmica

A Tabela 6 a seguir, apresenta a totalização dos processos distribuídos, julgados, baixados, bem como as audiências designadas e realizadas, destacando os valores da capital e interior no ano de 2013.

Tabela 6 - Movimento Processual da Justiça Comum de 1ª Instância – Janeiro a Dezembro de 2013

JUSTIÇA COMUM DE 1ª INSTÂNCIA		Feitos Distribuídos		Audiências			Julgamentos		Baixas		Acervo de Feitos Ativos em 31/12/2013
		Total	Média mensal	Designadas	Realizadas Total	Realizadas Média Mensal	Total	Média mensal	Total	Média mensal	
Capital		333.914	27.826	97.733	89.320	7.443	272.423	22.702	307.417	25.618	879.717
Interior	Especial	562.372	46.864	182.404	158.557	13.213	310.422	25.869	426.295	35.525	1.587.859
	2ª Entrância	528.015	44.001	194.518	166.330	13.861	273.596	22.800	417.334	34.778	1.358.885
	1ª Entrância	329.828	27.486	134.426	112.419	9.368	178.364	14.864	274.928	22.911	848.222
	Subtotal	1.420.215	118.351	511.348	437.306	36.442	762.382	63.532	1.118.557	93.213	3.794.966
Total Geral		1.754.129	146.177	609.081	526.626	43.886	1.034.805	86.234	1.425.974	118.831	4.674.683

Obs: 1) Não foram computadas nesta tabela as execuções criminais (cartas de guia) e de medida.

2) Estão computados nesta tabela os dados de processos eletrônicos da Vara de Registros Públicos de BH

No período de Janeiro a Dezembro de 2013 houve 1.754.129 Feitos Distribuídos, representando uma média mensal de 146.177 feitos no ano de 2013.

O número Baixas da Justiça Comum de 1ª instância atingiu 1.425.974 Feitos. Houve 1.034.805 Julgamentos e foram Realizadas 526.626 Audiências.

Em 31 de dezembro de 2013 tramitavam no Acervo da Primeira Instância 4.674.683 Feitos, representando um crescimento 9,05% em relação ao Acervo de dezembro de 2012, que era de 4.286.465 Feitos.

A tabela 7, a seguir, mostra que, em dezembro de 2013, 29,2 % do Acervo estava paralisado em situação especial e não dependia da atuação do magistrado para sua movimentação; que outros 41,1% encontrava-se paralisado há mais de 30 dias e 29,7% dos processos encontrava-se em outras situações.

Tabela 7 - Acervo de Processos Paralisados da Justiça Comum de 1ª Instância - Dez/2013

Paralisados em Situação Especial					Paralisados Há Mais de 30 Dias						Demais Situações		ACERVO TOTAL		
Em Tramitação na Inst.Sup.	Aguarda Real. Audiência	Outros	Total	%	Em poder					Outros	Total	%		Total	%
					Do Juiz		Do Min. Públ.	Do Adv.	Do Defensor						
					P/ Sent.	P/ Desp.									
251.062	95.544	1.020.723	1.367.329	29,2	73.177	350.952	33.469	27.407	1.431	1.433.394	1.919.830	41,1	1.387.524	29,7	4.674.524

Obs: 1) Não foram computadas nesta tabela as execuções criminais (cartas de guia) e de medida.

2) Estão computados nesta tabela os dados de processos eletrônicos da Vara de Registros Públicos de BH

b.1) Processo Eletrônico – Sistema CNJ

A tabela 8, abaixo, apresenta os dados dos processos eletrônicos na Vara de Registros Públicos de Belo Horizonte.

Tabela 8 - Movimento Processual da Justiça Comum – 1ª Instância - Janeiro a Dezembro de 2013

Comarca	Vara	Instalação Sistema CNJ	Distrib.	Média Distrib.	Julgados	Média Julgados	Baixados	Média Baixados	Acervo de Feitos Ativos	IB	IJ
Belo Horizonte	Vara de Registros Públicos	03.04.2008	13.403	1.117	5.230	487	8.463	705	9.654	0,63	0,39

A tabela 9, a seguir, mostra os índices de Julgamentos, Baixas, Acervo de Feitos Ativos, Recorribilidade e de processos paralisados da capital e do interior, nos últimos anos.

Nota-se que os índices de processos baixados (IB) na Capital e no Interior registraram, respectivamente, 92% e 79% no ano de 2013.

Em 2013, os índices de Acervo (IA) da Capital e do Interior tiveram uma queda em relação ao ano de 2012. Nota-se também que o índice de julgamento (IJ) da Capital registrou aumento, enquanto que no interior houve uma ligeira queda.

Tabela 9 - Índices da Justiça Comum de 1ª Instância – Capital e Interior - 2000 a 2013

Ano	Capital						Interior					
	IJ	IB	IA	TR	PSE	PP	IJ	IB	IA	TR	PSE	PP
Desejável	≥ 1	≥ 1	≤ 1		= 0	= 0	≥ 1	≥ 1	≤ 1		= 0	= 0
2000	0,77	1,02	2,29	0,12	0,45	0,07	0,48	0,97	1,71	0,10	0,27	0,12
2001	0,67	0,99	2,18	0,18	0,50	0,07	0,46	0,94	1,73	0,09	0,26	0,14
2002	0,70	1,15	2,19	0,35	0,46	0,14	0,47	1,16	1,87	0,09	0,26	0,21
2003	0,76	1,00	2,14	0,19	0,46	0,14	0,44	0,97	1,83	0,09	0,27	0,28
2004	0,60	0,86	2,05	0,47	0,42	0,15	0,48	1,00	1,86	0,09	0,30	0,24
2005	0,62	1,06	2,19	0,19	0,41	0,23	0,51	1,02	1,97	0,09	0,29	0,31
2006	0,59	0,78	2,09	0,19	0,39	0,25	0,52	0,86	1,94	0,09	0,31	0,32
2007	0,55	0,73	2,02	0,20	0,38	0,24	0,57	0,92	1,99	0,08	0,32	0,32
2008	0,60	1,00	2,19	0,19	0,37	0,24	0,60	0,95	1,99	0,10	0,33	0,29
2009	0,70	0,99	2,32	0,17	0,36	0,30	0,57	0,89	2,07	0,10	0,31	0,38
2010	0,72	0,90	2,52	0,20	0,34	0,30	0,58	0,86	2,36	0,12	0,28	0,39
2011	0,62	0,82	2,59	0,20	0,33	0,34	0,56	0,85	2,42	0,14	0,28	0,42
2012	0,71	0,85	2,72	0,21	0,34	0,33	0,59	0,86	2,69	0,14	0,28	0,42
2013	0,82	0,92	2,63	0,22	0,35	0,30	0,54	0,79	2,67	0,15	0,27	0,44

Excluídas as execuções criminais (cartas de guia) e de medida

IJ = índice de julgamentos

TR = taxa de recorribilidade

IB = índice de baixas

IA = índice de Acervo (acervo / distribuídos nos últimos 12 meses)

TPSE = taxa de processos em situação especial

TPP = taxa de processos paralisados há mais de 30 dias

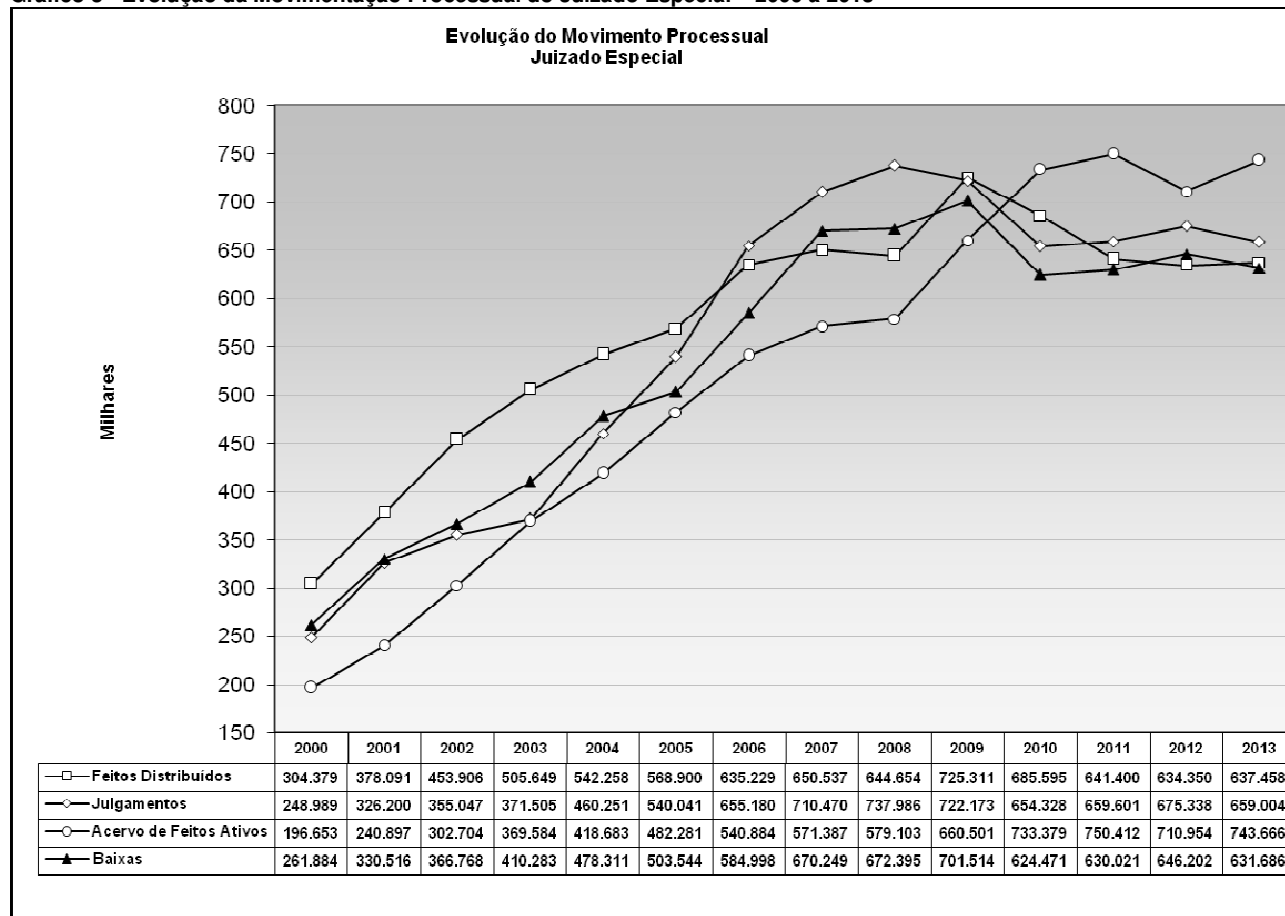
(Os conceitos desses índices e taxas encontram-se no Anexo I - páginas 26 e 27)

1.3 JUIZADO ESPECIAL

a) Juizados Especiais Cíveis e Criminais

O Gráfico 3, a seguir, apresenta a evolução da movimentação processual dos Juizados Especiais ao longo do período compreendido entre 2000 a 2013.

Gráfico 3 - Evolução da Movimentação Processual do Juizado Especial – 2000 a 2013



Observando a tabela 10, a seguir, verificamos a TAC (taxa anual de crescimento) dos Feitos Distribuídos, Julgamentos e Acervo de Feitos Ativos, onde é demonstrado o crescimento das variáveis no período de 2000 a 2013.

Tabela 10 - Taxa Anual de Crescimento (*) - Juizado Especial

Período - 2000 a 2013	
Feitos Distribuídos	5,05%
Julgamentos	7,63%
Acervo de Feitos Ativos	6,71%

(*) Método de regressão logarítmica

A tabela 11, a seguir, apresenta a totalização dos Feitos Distribuídos, Julgamentos, Baixas e Feitos Remetidos às Turmas Recursais, destacando-se os valores da capital e do interior no ano de 2013.

Tabela 11 - Movimento Processual do Juizado Especial da Capital e do Interior – Janeiro a Dezembro de 2013

JUIZADOS ESPECIAIS		Feitos Distribuídos		Julgamentos		Baixas		Remetidos às Turmas Recursais		Acervo de Feitos Ativos em 31.12.2013
		Total no ano	Média Mensal	Total no ano	Média Mensal	Total no ano	Média Mensal	Total no ano	Média Mensal	
Capital	Processo em papel	24.039	2.003	25.624	2.135	26.548	2.213	1.446	121	33.386
	Processo em meio Eletrônico	77.642	6.470	92.080	7.673	81.705	6.809	11.226	936	50.808
	Subtotal	101.681	8.473	117.704	9.808	108.253	9.022	12.672	1.056	84.194
Interior	Especial	182.231	15.375	185.762	15.593	177.779	14.954	14.387	1.213	213.483
	2ª Entrância	229.411	19.585	237.805	20.123	230.163	19.489	12.743	1.073	266.465
	1ª Entrância	124.135	10.510	117.733	9.828	115.491	9.667	3.338	278	179.524
Subtotal		535.777	45.470	541.300	45.544	523.433	44.110	30.468	2.564	659.472
Total Geral		637.458	53.943	659.004	55.352	631.686	53.132	43.140	3.620	743.666

(1) Para cômputo das médias mensais dos processos eletrônicos, deve-se considerar a data de instalação dos Juizados no Sistema CNJ, na respectiva unidade.

Os dados da movimentação processual do Juizado Especial em 2013, apresentados na Tabela 11, demonstra que a quantidade de Julgamentos registra números superiores à quantidade de Feitos Distribuídos.

Em comparação ao ano de 2012, houve uma ligeira alta na Distribuição de Feitos. Quanto aos Julgamentos e Baixas registrou-se uma ligeira queda. Já o Acervo de Feitos Ativos apresentou uma alta de 4,6%.

Na tabela 12, mostrada a seguir, temos os índices anuais (Julgamentos, Baixas, Acervo de Feitos Ativos e Recorribilidade) no período de 2000 a 2013, demonstrando os valores da capital e interior de forma separada.

No ano de 2013, os índices de Baixas registrou uma ligeira queda tanto no interior quanto na capital. O índice de Acervo na Capital registrou uma ligeira queda de 5,53% se comparado com o ano de 2012.

Tabela 12 - Índices do Juizado Especial – 2000 a 2013

Ano	Capital				Interior				
	IJ	IB	IA	TR	IJ	IB	IA	TC	TR
Desejável	≥ 1	≥ 1	≤ 1		≥ 1	≥ 1	≤ 1		
2000	0,59	0,88	0,75	-	0,86	0,84	0,63	-	-
2001	0,79	0,97	0,49	-	0,86	0,85	0,68	-	-
2002	0,72	0,83	0,64	-	0,79	0,8	0,68	-	-
2003	0,64	0,92	0,64	-	0,75	0,79	0,75	-	-
2004	0,81	0,93	0,67	-	0,86	0,87	0,79	-	-
2005	0,98	0,87	0,87	-	0,94	0,89	0,84	-	-
2006	1,05	0,9	0,8	0,04	1,03	0,92	0,86	-	0,01
2007	0,99	1,04	0,85	0,05	1,11	1,03	0,88	-	0,03
2008	1,50	1,34	1,12	0,06	1,10	1,01	0,87	-	0,03
2009	0,96	0,99	1,02	0,03	1,00	0,96	0,89	0,44	0,03
2010	1,02	0,96	1,09	0,01	0,94	0,90	1,07	0,42	0,04
2011	1,33	1,04	1,14	0,01	0,98	0,97	1,17	0,41	0,05
2012	1,16	1,12	0,91	0,02	1,05	1,00	1,16	0,39	0,06
2013	1,16	1,06	0,83	0,01	1,01	0,98	1,23	0,41	0,06

IJ = índice de julgamentos

IB = índice de baixas

IA = índice de Acervo (acervo / distribuídos nos últimos 12 meses)

TR = taxa de recorribilidade

TC = taxa de conciliação (foi feita a média anual)

(Os conceitos desses índices e taxas encontram-se no Anexo I – páginas 26 e 27)

a.1) Processo Eletrônico – Sistema CNJ

A tabela 13, a seguir, apresenta os dados dos processos eletrônicos nos Juizados Especiais de Belo Horizonte que se utilizam do Sistema CNJ.

Tabela 13 – Processo Eletrônico – Sistema CNJ – Juizados Especiais - Janeiro a Dezembro de 2013

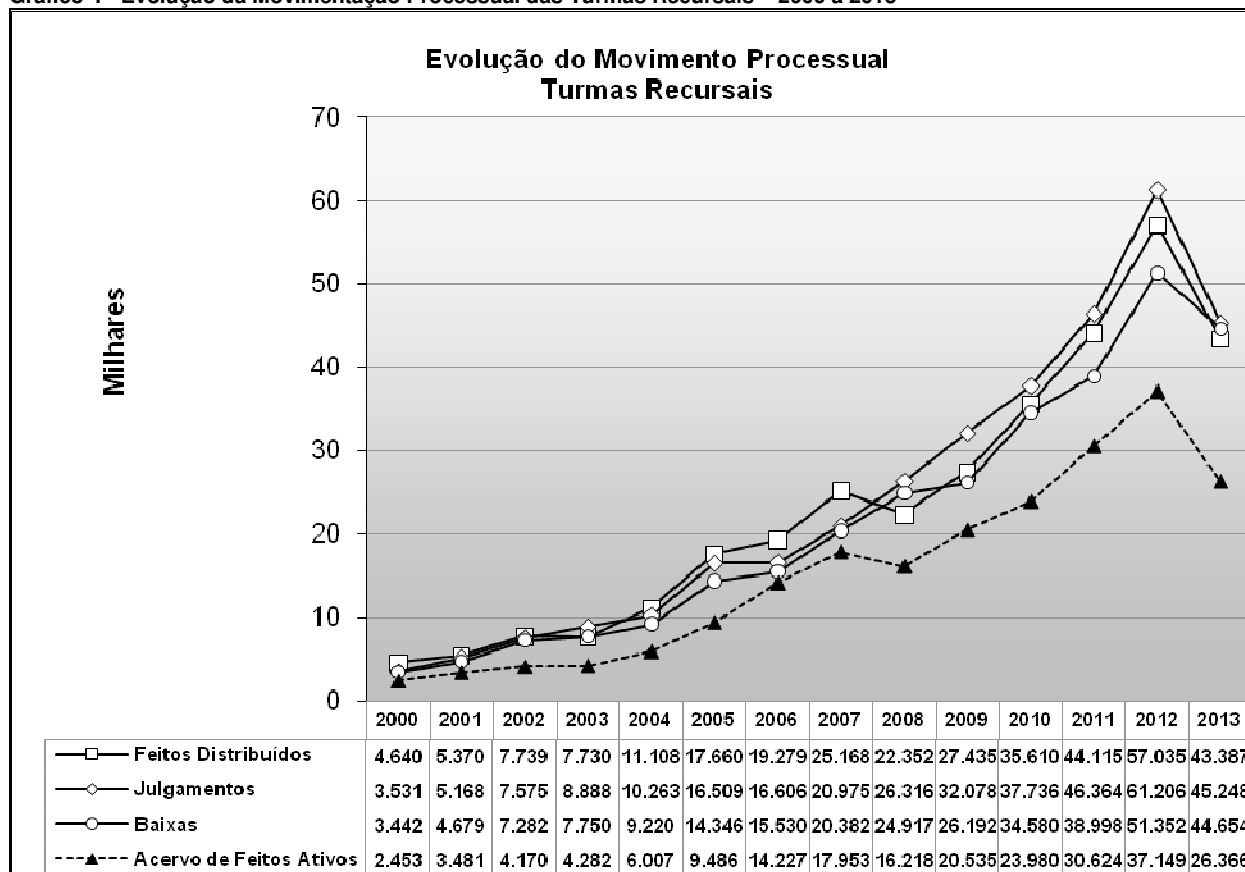
Comarca	Vara	Instalação Sistema CNJ	Distrib.	Média Distrib.	Julgamentos	Média Julgamentos	Baixas	Média Baixas	Acervo de Feitos Ativos em 31.12.2013	IB	IJ
Belo Horizonte	1ª Unidade Jurisdicional Cível	01.09.2008	7.020	585	9.141	762	9.070	756	4.436	1,29	1,30
	2ª Unidade Jurisdicional Cível	01.09.2008	7.176	598	8.816	735	8.346	696	6.068	1,16	1,23
	3ª Unidade Jurisdicional Cível	01.09.2008	7.078	590	9.389	782	8.210	684	4.694	1,16	1,33
	4ª Unidade Jurisdicional Cível	01.09.2008	7.006	584	9.117	760	8.101	675	3.886	1,16	1,30
	5ª Unidade Jurisdicional Cível	01.09.2008	7.101	592	9.974	831	8.177	681	4.742	1,15	1,40
	6ª Unidade Jurisdicional Cível	28.05.2012	7.100	592	7.872	656	6.504	542	3.879	0,92	1,11
	9ª Unidade Jurisdicional Cível	07.08.2007	7.952	663	8.221	685	7.210	601	4.313	0,91	1,03
	10ª Unidade Jurisdicional Cível	07.08.2007	7.967	664	9.289	774	7.981	665	4.327	1,00	1,17
	16ª Unidade Jurisdicional Cível	20.06.2012	2.605	217	1.419	118	925	77	2.480	0,36	0,54
	JESP - Unidade Barreiro	04.04.2008	2.809	234	3.116	260	3.121	260	1.510	1,11	1,11
	JESP - Unidade Fazenda Pública	03.09.2010	1	0	160	13	231	19	681	231,00	160,00
	JESP - Unidade Gutierrez (Acidente de Trânsito)	30.07.2008	4.240	353	4.973	414	4.005	334	2.660	0,94	1,17
	JESP - Unidade Gutierrez (Execuções Extrajudiciais)	25.06.2008	2.129	177	2.340	195	2.337	195	1.930	1,10	1,10
	JESP - Unidade Gutierrez (Microempresa)	18.06.2008	6.994	583	7.965	664	7.159	597	4.649	1,02	1,14
	Juizado Especial Criminal (1ª Secretaria)	01.03.2011	144	12	45	4	94	8	199	0,65	0,31
Juizado Especial Criminal (2ª Secretaria)	01.03.2011	146	12	118	10	115	10	157	0,79	0,81	
Juizado Especial Criminal (3ª Secretaria)	01.03.2011	174	15	125	10	119	10	197	0,68	0,72	
Belo Horizonte Total			77.642	6.470	92.080	7.673	81.705	6.809	50.808	1,05	1,19
Pedro Leopoldo	JESP Unidade Aerop.Confins	30.04.2013	48	5	19	2	38	4	10	0,79	0,40
TOTAL GERAL			77.690	6.476	92.099	7.675	81.743	6.812	50.818	1,05	1,19

Obs: Para cômputo das médias mensais dos processos eletrônicos, deve-se considerar a data de instalação dos Juizados no Sistema CNJ, na respectiva unidade.

b) Turmas Recursais

O Gráfico 4, a seguir, apresenta a evolução da movimentação processual das Turmas Recursais ao longo do período compreendido entre 2000 a 2013, que se utilizam do SISCO e do Sistema CNJ.

Gráfico 4 - Evolução da Movimentação Processual das Turmas Recursais – 2000 a 2013



Observando a tabela 14, a seguir, verificamos a TAC (taxa anual de crescimento) dos Feitos Distribuídos, Julgamentos e Acervo de Feitos Ativos, onde é demonstrado o crescimento das variáveis no período em estudo.

Tabela 14 - Taxa Anual de Crescimento (*) Turmas Recursais

Período: 2000 a 2013	
Feitos Distribuídos	21,05%
Julgamentos	22,98%
Acervo de Feitos Ativos	23,19%

(*) Método de regressão logarítmica

A tabela 15, a seguir, traz a totalização dos Feitos Distribuídos, Julgamentos, Baixas e o Acervo de Feitos Ativos das Turmas Recursais, demonstrando os valores da capital e interior no ano de 2013.

Tabela 15 - Movimento Processual das Turmas Recursais da Capital e do Interior – Janeiro a Dezembro de 2013

TURMAS RECURSAIS	Natureza	Feitos Distribuídos		Julgamentos		Baixas		Acervo de Feitos Ativos em 31.12.2013
		Total no ano	Média Mensal	Total no ano	Média Mensal	Total no ano	Média Mensal	
Capital	Processo em Papel/Eletrônico	12.318	1.027	13.420	1120	11.944	995	1.067
Interior	Processo em Papel	31.069	2.595	31.828	2650	32.710	2732	25.299
Total Geral		43.387	3.622	45.248	3.770	44.654	3.727	26.366

A tabela 16, a seguir, apresenta os índices de Julgamento, Baixas e de Acervo de Feitos Ativos das Turmas Recursais.

Tabela 16 - Índices das Turmas Recursais – 2000 a 2013

TURMA RECURSAL			
Ano	IJ	IB	IA
Desejável	≥ 1	≥ 1	≤ 1
2000	0,76	0,74	0,53
2001	0,96	0,87	0,65
2002	0,98	0,94	0,54
2003	1,15	1,00	0,55
2004	0,92	0,83	0,54
2005	0,93	0,81	0,54
2006	0,86	0,81	0,74
2007	0,83	0,80	0,71
2008	1,18	1,11	0,73
2009	1,17	0,95	0,75
2010	1,06	0,97	0,67
2011	1,05	0,88	0,69
2012	1,07	0,90	0,58
2013	1,04	1,03	0,61

IJ = índice de julgamentos

IB = índice de Baixas

IA = índice de Acervo (acervo / distribuídos nos últimos 12 meses)

(Os conceitos desses índices encontram-se no Anexo I – página 26)

1.4 CONCILIAÇÃO

a) Centrais de Conciliação

As Centrais de Conciliação foram criadas com o objetivo de oferecer uma resposta rápida às demandas das partes com o objetivo de reduzir o tempo de tramitação processual.

As centrais visam atender os feitos judiciais nos quais as partes possam transigir, desde que, a critério do Juiz de Direito da vara em que tramitam, seja viável a obtenção de acordo.

Atualmente, das 296 comarcas do Estado, 272 têm Centrais de Conciliação instaladas, Foram instalados, ainda, nos moldes da Resolução nº 125/2010, do Conselho Nacional de Justiça, Centros Judiciários de Solução de Conflitos e Cidadania em 6 comarcas do Estado de Minas Gerais, quais sejam: Caeté, Itaúna, Patos de Minas, Pouso Alegre, São João Del Rei e Viçosa. Os referidos Centros passaram a englobar as Centrais de Conciliação já existentes nestas comarcas, como parte de seu setor processual.

Tabela 17 - Dados das Centrais de Conciliação *

CENTRAIS DE CONCILIAÇÃO						
	Audiências marcadas	Audiências não realizadas	Audiências Realizadas	Audiências com acordo	% de acordos em relação Aud. Real.	Audiências sem acordo
CAPITAL	24.457	9.013	15.444	5.927	38,38%	9.517
INTERIOR	59.734	18.411	41.323	28.750	69,57%	15.140

* Considerando informações das comarcas que enviaram dados à Senmec até dia 29/01/2014

b) Juizados de Conciliação

Até 31.12.2013, tínhamos no Tribunal de Justiça de Minas Gerais 31 Juizados de Conciliação em funcionamento na Capital e 52 no interior.

Tabela 18 - Dados dos Juizados de Conciliação da Capital – 2013 *

CAPITAL		
Reclamações Registradas	Novas	3.835
	Retornos	58
	Reiteraões	293
	TOTAL	4.186
Conciliações Realizadas	Com Acordo	1.353
	Sem acordo	756
	Pedido de Orientação	113
	TOTAL	2.222
Conciliações não realizadas	Acordos obtidos antes da sessão	149
	Ausência do reclamante	186
	Ausência do reclamado	816
	Ausência de ambas as partes	746
	Desistência	67
	TOTAL	1.964

* Foi possível apurar somente os dados da Capital, até o fechamento deste relatório.

c) Conciliação de Precatórios

A Conciliação de Precatórios visa agilizar o pagamento dos precatórios e é um meio de resolver, consensualmente, os conflitos.

Na Conciliação de Precatórios, são realizadas audiências conciliatórias mensais, para que se faça o pagamento da dívida dos entes públicos.

As tabelas 19, a seguir, apresentam os dados da Conciliação de Precatórios do ano de 2013:

Tabela 19 - Dados de Precatórios – 2013

Audiências Realizadas com Acordos	Credores Beneficiados	Valor Bruto	Previdência Recolhida	IRPF Recolhido
3.482	4.344	457.894.873,74	10.070.338,03	24.586.408,86

Fonte: Central de Conciliação de Precatórios (CEPREC)

d) Semana da Conciliação

A Semana da Conciliação, instituída pelo CNJ, aconteceu no período de 02/12 a 06/12 de 2013 e teve uma média diária de 235 magistrados participantes, 643 conciliadores e 355 colaboradores.

Os trabalhos foram desenvolvidos em 110 comarcas e 168 varas, sendo realizadas 16.596 audiências cíveis e criminais e atendidas 44.231 pessoas, conforme demonstrado na tabela 20 a seguir.

Tabela 20 - Dados da Semana da Conciliação – 02/12/2013 a 06/12/2013

Modalidade	Audiências Cíveis		Acordos Cíveis			Audiências Criminais		Decisões Criminais			Percentual de Acordos Criminais	Abrangência das Ações				
	Designadas	Realizadas	Acordos homologados	Percentual de acordos cíveis homologados	Valor total de todos os acordos homologados (R\$)	Designadas	Realizadas	Sentenças homologatórias de transação penal	Composição Cível	Homologação de suspensão dos processos		Número de pessoas Atendidas (d)	Média Diária da Semana			
													Número de participantes (Magistrados)	Número de participantes (Conciliadores)	Número de participantes (Colaboradores)	Número de eventos paralelos (e)
Justiça Comum (a)	3.925	3.660	1.043	28,50%	3.963.097,54	312	247	65	2	57	50,20%	10.091	80	115	131	296
Centro Judiciário de Solução de Conflitos - Setor Processual (b)	592	289	125	43,25%	2.082.040,10	70	46	20	0	16	78,26%	2.854	3	40	7	0
Centro Judiciário de Solução de Conflitos - Setor Pré-Processual (b)	39	30	8	26,67%	11.069,43	0	0	0	0	0	0,00%	83	1	3	1	0
Centrais de Conciliação	2.666	2.054	1.058	51,51%	2.473.522,42	9	9	9	3	10	0,00%	4.798	47	107	82	135
Juizados de Conciliação / PACE	99	94	22	23,40%	32.584,07	9	9	1	4	0	55,56%	600	3	13	9	111
Juizados Especiais (c)	9.431	7.931	2.397	30,22%	3.359.610,89	2.808	2.204	749	124	88	43,60%	25.651	96	362	117	168
Central de Conciliação de Precatórios (Somente BH)	23	23	23	100,00%	50.767.301,05	0	0	0	0	0	0,00%	154	5	2	8	0
TOTAIS	16.775	14.081	4.676	33,21%	62.689.225,50	3.208	2.515	844	133	171	45,65%	44.231	235	643	355	710

Legenda :

- (a) Onde havia Centro Judiciário de Solução de Conflitos ou Central de Conciliação os dados foram preenchidos separadamente da Justiça Comum.
- (b) Campo preenchido pelas Comarcas de Belo Horizonte, Patos de Minas e Viçosa.
- (c) As audiências realizadas nos Juizados Especiais contemplaram aquelas com as duas partes presentes, quando da área cível; e com a presença de partes aptas a fazer acordo/transação, da área criminal.
- (d) Total de pessoas que foram atendidas, independentemente de terem participado ou não das audiências.
- (e) Casamento coletivo, emissão de documentos, exames de saúde, palestras realizadas.

2. Considerações Gerais

O Acervo de Feitos Ativos no Estado de Minas Gerais, em 31/12/2013, atingiu a casa de 5,6 milhões, sendo que cerca de 96,97% deste Acervo encontra-se na Justiça Comum de Primeira Instância e nos Juizados Especiais, conforme demonstrado na tabela 22 a seguir.

Tabela 21 - Composição da Movimentação Processual do Estado - Jan. a Dez./ 2013 (1)

Instâncias da Justiça			Feitos Distribuídos	Julgamentos	Acervo de Feitos Ativos em 31/12/2013	
					Acumulado	% Acervo
Justiça Comum	2ª Instância		345.476	305.086	170.241	3,03
	1ª Instância	Processo em Papel	1.740.726	1.029.575	4.665.029	83,08
		Processo eletrônico	13.403	5.230	9.654	0,17
Juizado Especial	Juizados Especiais	Processo em Papel	559.768	566.905	692.848	12,34
		Processo eletrônico	77.690	92.099	50.818	0,91
	Turmas Recursais	Processo em Papel + Eletrônico	43.387	45.248	26.366	0,47
Total			2.780.450	2.044.143	5.614.956	100,00

(1) Não estão computados neste demonstrativo os dados de execução criminal e de execução de medida.

Em relação à demanda por magistrado, os gráficos 5, 6, 7 e 8 a seguir demonstram as médias de Distribuições, Julgamentos e Acervo de Feitos Ativos por Desembargador e por Juiz, no ano de 2013.

Gráfico 5 e 6 – Distribuições, Julgamentos e Acervo de Feitos Ativos por Desembargador – Janeiro a Dezembro de 2013

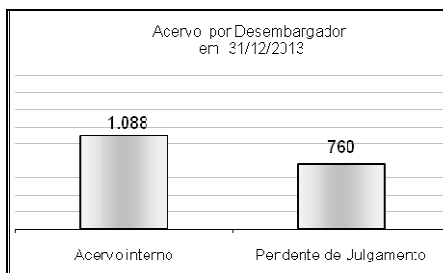
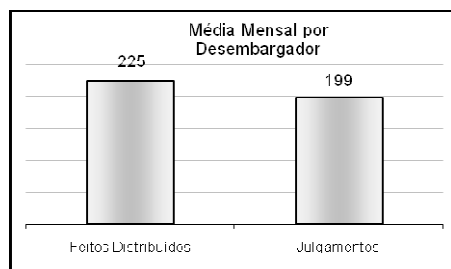
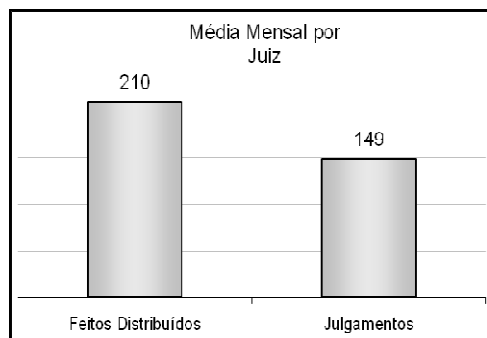
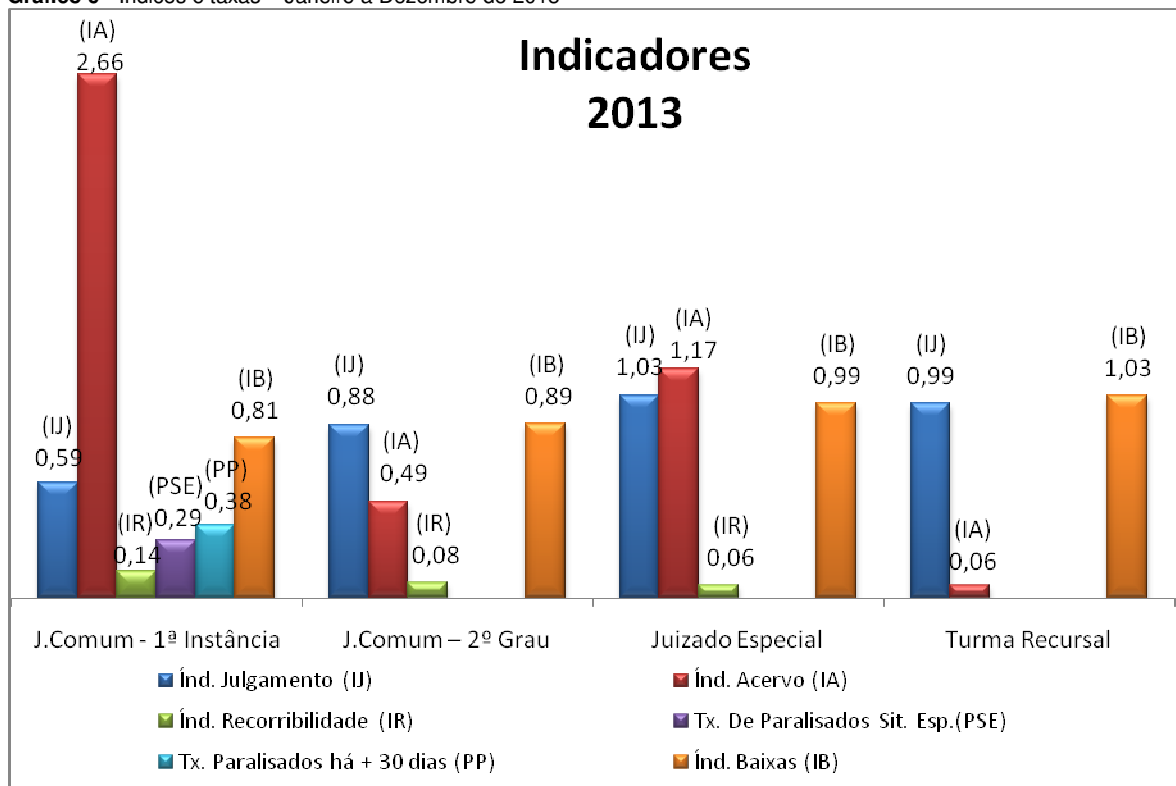


Gráfico 7 e 8 – Distribuições, Julgamentos e Acervo de Feitos Ativos por Juiz – Janeiro a Dezembro de 2013



O Gráfico abaixo nos demonstra alguns índices e taxas aferidos por modalidade.

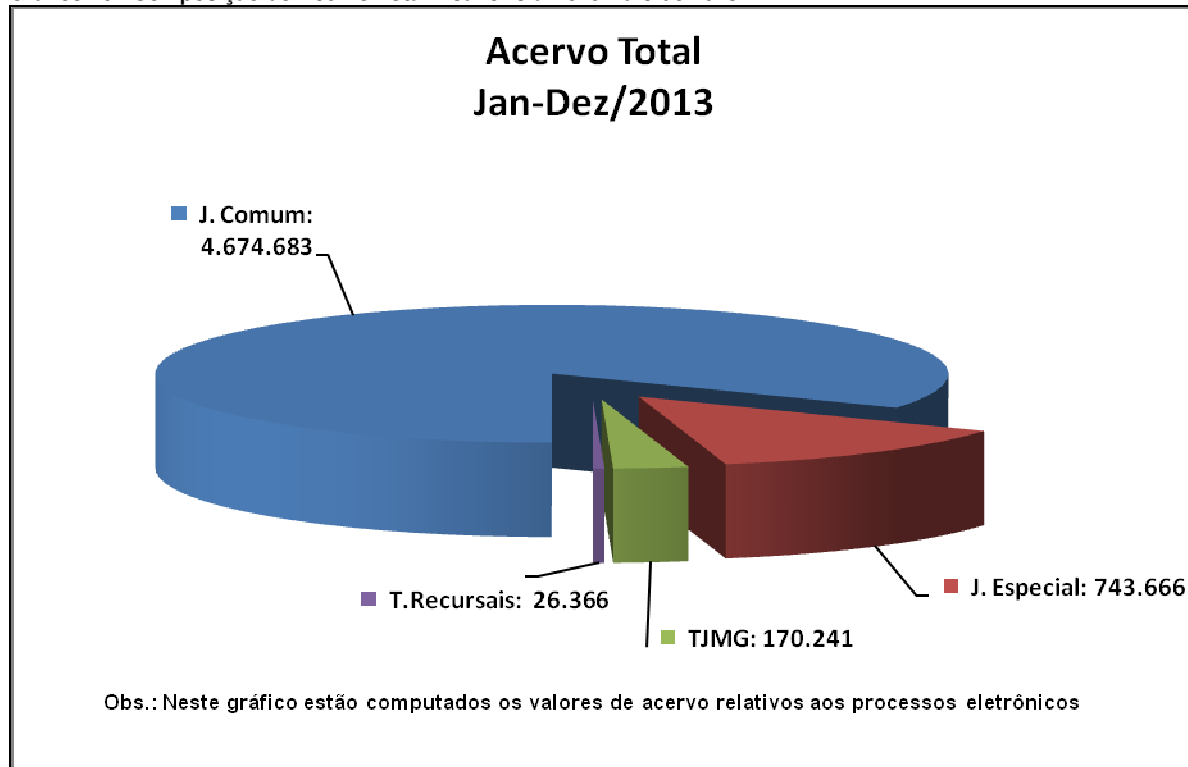
Gráfico 9 - Índices e taxas – Janeiro a Dezembro de 2013



Observa-se que, apesar de todos os esforços empreendidos para melhoria da prestação jurisdicional, o aumento da capacidade de julgamento, verificado ao longo dos anos, não tem sido suficiente para atender à demanda, também crescente, havendo um maior acúmulo de Feitos em seu Acervo, aumentando a carga de trabalho das secretarias de juízo.

O gráfico 10, a seguir, apresenta os dados relativos à composição do Acervo total do Tribunal de Justiça.

Gráfico 10 - Composição do Acervo Total – Janeiro a Dezembro de 2013



ANEXO I

Índices e Taxas **Conceituação**

- 1) **IJ** = Índice de Julgamentos \Rightarrow Julgamentos / Feitos Distribuídos e
IB = Índice de Baixas \Rightarrow Baixas / Feitos Distribuídos

Avaliam a quantidade de Julgados e de Baixas em relação às Distribuições, ou seja, os novos processos. Os resultados desejáveis devem ser iguais ou maiores que 1. Estes resultados indicam que a unidade jurisdicional julga e baixa processos na mesma proporção ou acima do que recebe. Número índice abaixo de 1 indica acúmulo de processos carecendo de sentença e acúmulo de Feitos no Acervo.

- 2) **TC** = Taxa de Conciliação nos Juizados Especiais \Rightarrow Processos Decididos na Conciliação / Total de Processos Decididos.

Objetiva medir a capacidade de solução dos feitos de competência dos Juizados através da Conciliação, quando as duas partes estão presentes. O resultado ideal é 1, isto é, que todos os feitos sejam decididos por meio da conciliação.

- 3) **IA** = Índice de Acervo \Rightarrow Número de Processos Ativos / Processos Distribuídos

Avalia o acúmulo de Feitos no Acervo da unidade jurisdicional, demonstrando o número de processos em andamento em relação ao número de Feitos Distribuídos no período de 12 meses. O resultado desejável deve ser igual ou menor a 1, isto é, que o Acervo seja, no final de 12 meses, exatamente igual ao número de novas ações ajuizadas neste período. Índice acima de 1 indica acúmulo de Acervo.

Além destes são demonstrados, ainda, outros índices e taxas, com o objetivo de avaliar o funcionamento da unidade jurisdicional (TAud.) e identificar em que situação encontra-se o Acervo de Feitos Ativos (TR, TPSE, TPP).

- 4) **Taud** = Taxa de realização de Audiências \Rightarrow Número de Audiências Realizadas no mês / Audiências Designadas para o mês.

Avalia a capacidade de realização das audiências agendadas. O resultado desejável é 1, significando que 100% das audiências agendadas foram realizadas, a despeito do fato de que a audiência pode não se realizar por motivo alheio à atuação da unidade jurisdicional, como acontece quando da ausência das partes.

- 5) **TR** = Taxa de Recorribilidade \Rightarrow N^o de Feitos Remetidos à Instância Superior / Proc. Sentenciados.

Avalia o percentual de feitos julgados sobre o qual são interpostos recursos para a instância superior.

6) **TPSE** = Taxa de Processos paralisados na Situação Especial \Rightarrow Número de Feitos do Acervo Paralisados / Total de feitos ativos.

Avalia o percentual de feitos da Justiça Comum de 1ª Instância que foram movimentados para a Situação Especial do SISCOP, significando que o processo fica paralisado.

Hoje, no Sistema de Informatização dos Serviços das Comarcas - SISCOP, são inúmeras as situações consideradas como motivo de paralisação do processo, destacando-se: Com audiência designada, Aguardando Julgamento de embargos, Em Tramitação no TJ ou TRF, Aguardando realização de perícia, Suspenso pelo art. 40 LEF, Suspenso Art. 9.099/89, Suspenso Art. 791 CPC, Aguardando Cumprimento Mandado de Prisão. Vale ressaltar que, dentre os motivos de paralisação, estão incluídas motivações legais e outras diversas.

O resultado desejável é 0, isto é, que o Acervo esteja Ativo.

7) **TPP** = Taxa de Processos paralisados há mais de 30 dias \Rightarrow Processos paralisados há mais de 30 dias / Total de feitos ativos.

Avalia o percentual de feitos da Justiça Comum de 1ª Instância que, apesar de não se encontrarem em Situação Especial, não movimentam há mais de 30 dias.

Hoje, no SISCOP, dentre as situações possíveis, o processo pode estar paralisado há mais de 30 dias em poder do Juiz para sentença, para despacho; em poder do Ministério Público, de Advogados, de Defensor, entre outros.

O resultado desejável é 0, isto é, que nenhum processo fique paralisado mais do que 30 dias.

8) **TPJ** = Taxa de Processos Pendentes de Julgamento

Avalia a taxa de Feitos do Acervo que estão pendentes de julgamento.

O resultado desejável é $< 50\%$, isto é, que menos da metade do Acervo esteja pendente de julgamento.

Período de apuração: Janeiro a Dezembro / 2013												
Órgãos Julgadores e natureza da matéria		Acervo	Feitos Distribuídos			Julgamentos/Decisões			Baixas	Acervo de Feitos Ativos em 31.12.2013		
		Novembro/2013	Feitos Originários e Recursais de 1ª Instância	Feitos Recursais Internos	TOTAL	Decisões Colegiadas	Decisões Monocráticas	TOTAL	Baixados à Comarca ou Arquivados	Em tramitação e pendentes julgamento	Decididos e ainda não baixados	Acervo transferido para Janeiro/2014
Remanescente do período anterior												
Câmaras de Direito Público	1ª Câmara Cível	7.022	10.984	2.443	13.427	10.792	2.226	13.018	8.128	5.095	1.781	6.876
	2ª Câmara Cível	6.806	10.001	2.537	12.538	10.266	2.163	12.429	8.985	4.599	2.051	6.650
	3ª Câmara Cível	6.866	10.763	1.923	12.686	8.581	2.388	10.969	7.081	4.977	1.927	6.904
	4ª Câmara Cível	5.241	10.481	2.204	12.685	10.250	1.566	11.816	7.519	3.384	1.508	4.892
	5ª Câmara Cível	6.569	10.320	2.169	12.489	10.718	1.224	11.942	6.692	4.141	3.100	7.241
	6ª Câmara Cível	6.503	10.951	2.567	13.518	10.726	2.213	12.939	7.015	2.821	3.545	6.366
	7ª Câmara Cível	7.840	10.812	2.269	13.081	8.392	3.651	12.043	7.428	5.998	1.515	7.513
	8ª Câmara Cível	7.646	9.587	2.347	11.934	7.176	2.599	9.775	7.105	6.652	1.068	7.720
	<i>subtotal</i>	54.493	83.899	18.459	102.358	76.901	18.030	94.931	59.953	37.667	16.495	54.162
Câmaras de Direito Privado	9ª Câmara Cível	5.695	10.101	1.527	11.628	6.831	2.415	9.246	6.867	4.850	1.239	6.089
	10ª Câmara Cível	6.447	9.070	1.872	10.942	10.139	1.522	11.661	7.748	3.478	2.823	6.301
	11ª Câmara Cível	3.971	9.336	1.762	11.098	7.866	2.402	10.268	7.441	2.657	1.480	4.137
	12ª Câmara Cível	4.507	10.818	1.769	12.587	10.386	1.729	12.115	9.995	3.416	1.265	4.681
	13ª Câmara Cível	5.659	10.979	1.996	12.975	7.924	3.386	11.310	8.384	4.500	1.528	6.028
	14ª Câmara Cível	4.174	9.251	2.432	11.683	9.540	2.918	12.458	10.287	3.055	972	4.027
	15ª Câmara Cível	9.283	8.218	1.370	9.588	7.156	1.906	9.062	7.612	8.748	720	9.468
	16ª Câmara Cível	8.712	10.243	1.654	11.897	8.576	2.935	11.511	8.721	6.320	2.097	8.417
	17ª Câmara Cível	3.787	9.653	1.636	11.289	8.602	2.427	11.029	8.354	1.954	2.163	4.117
	18ª Câmara Cível	3.187	8.727	1.706	10.433	8.416	2.026	10.442	8.217	1.566	884	2.450
	<i>subtotal</i>	55.422	96.396	17.724	114.120	85.436	23.666	109.102	83.626	40.544	15.171	55.715
Câmaras Criminais	1ª Câm. Criminal	4.761	8.584	577	9.161	7.806	1.053	8.859	7.433	3.092	1.620	4.712
	2ª Câm. Criminal	3.264	8.275	565	8.840	9.056	387	9.443	8.098	1.967	1.308	3.275
	3ª Câm. Criminal	3.714	8.906	737	9.643	9.198	619	9.817	8.684	2.480	1.207	3.687
	4ª Câm. Criminal	3.098	8.255	560	8.815	8.047	1.061	9.108	7.894	2.158	1.033	3.191
	5ª Câm. Criminal	4.376	8.545	605	9.150	9.596	2.699	12.295	8.071	2.660	1.679	4.339
	6ª Câm. Criminal	3.923	8.279	461	8.740	8.376	647	9.023	7.978	2.895	1.421	4.316
	7ª Câm. Criminal	3.633	7.239	528	7.767	7.396	716	8.112	6.711	2.205	1.159	3.364
	<i>subtotal</i>	26.769	58.083	4.033	62.116	59.475	7.182	66.657	54.869	17.457	9.427	26.884
Grupos de Câmaras Cíveis e Criminais, Câmaras de Uniformização de Jurisprudência Cíveis e Criminal, Órgão Especial, Conselho da Magistratura, Presidência e Plantão	1º Grupo Cível.	24	0	36	36	19	1	20	129	12	13	25
	2º Grupo Cível.	25	1	16	17	17	4	21	132	12	8	20
	3º Grupo Cível.	12	2	6	8	16	2	18	119	4	7	11
	4º Grupo Cível.	19	0	14	14	23	4	27	100	5	13	18
	5º Grupo Cível.	15	0	7	7	5	0	5	44	11	5	16
	6º Grupo Cível.	7	0	13	13	2	0	2	41	5	4	9
	7º Grupo Cível.	12	0	10	10	17	0	17	45	7	13	20
	8º Grupo Cível.	15	0	12	12	6	0	6	21	9	5	14
	9º Grupo Cível.	8	1	4	5	3	0	3	29	5	2	7
	1ª Câm. Unif. Jurisp. Cível	110	151	16	167	80	32	112	36	88	40	128
	2ª Câm. Unif. Jurisp. Cível	235	270	1	271	135	28	163	87	172	54	226
	1ª Câm. Unif. Jurisp. Criminal	54	63	0	63	50	1	51	12	21	30	51
	1º Grupo Criminal	423	311	13	324	278	49	327	507	265	162	427
	2º Grupo Criminal	339	200	8	208	216	11	227	342	232	115	347
	3º Grupo Criminal	289	222	11	233	180	31	211	263	206	84	290
	Órgão Especial	831	968	482	1.450	1.286	400	1.686	1.323	498	358	856
	Conselho	26	706	59	765	506	300	806	1.105	11	11	22
	Presidência	15	240	10	250	0	103	103	310	4	7	11
Plantão	0	1.827	5	1.832	0	39	39	7	0	0	0	
	<i>subtotal</i>	2.459	4.962	723	5.685	2.839	1.005	3.844	4.652	1.567	931	2.498
	Total	139.143	243.340	40.939	284.279	224.651	49.883	274.534	203.100	97.235	42.024	139.259

Anexo II - B

Natureza - Recursos Externos dirigidos aos Tribunais Superiores		Período: Jan. a Dez/2013											
		Recursos externos iniciados					Juízo de admissibilidade			Movimentação processual: Recursos externos			
		Recursos Especiais	Recursos Extraordinários e outros	Agravos de Instrumento ao STJ	Agravos de Instrumento ao STF	TOTAL MÊS	Decisões em Recursos Especiais	Decisões em Recursos Extraordinários	TOTAL MÊS	Remetidos aos Tribunais Superiores	Recebidos dos Tribunais Superiores	Baixados às Comarcas de Origem ou Arquivados	Em tramitação nos Tribunais Superiores
Cartórios de Recursos a Outros Tribunais	1º CAROT	4.160	3.286	1.815	804	10.065	4.563	837	5.400	18.112	3.744	14.723	7.321
	2º CAROT	9.297	3.348	3.701	1.322	17.668	6.258	1.331	7.589	21.389	5.201	24.457	8.051
	3º CAROT	9.214	3.345	3.705	1.362	17.626	8.208	1.418	9.626	21.519	5.067	33.845	8.011
	4º CAROT	8.580	3.047	3.187	1.024	15.838	6.951	986	7.937	20.033	5.514	29.642	7.599
	Total	31.251	13.026	12.408	4.512	61.197	25.980	4.572	30.552	81.053	19.526	102.667	30.982

ANEXO III

Movimento Processual Comarca/Vara Excluídas as execuções criminais (cartas de guia) e de medida

1ª instância

Jan a Dez / 2013

OBS: Excluídos os processos eletrônicos da Vara de Registros Públicos da comarca de Belo Horizonte.

TRIBUNAL DE JUSTIÇA DO ESTADO DE MINAS GERAIS
SEPLAG - CEINFO
MOVIMENTO PROCESSUAL DA JUSTIÇA COMUM DE 1ª INSTÂNCIA DE MINAS GERAIS
EXCLUÍDAS AS EXECUÇÕES CRIMINAIS E DE MEDIDA
PERÍODO: JANEIRO A DEZEMBRO DE 2013

Ult Mês	Comarca	Vara	Feitos Distribuídos		Baixas		Julgamentos		Audiências Realizadas		Acervo de Feitos Ativos em 31.12.2013	IB	IJ
			Acum.	Média mensal	Acum.	Média mensal	Acum.	Média mensal	Acum.	Média mensal			
12	Abaeté	Vara Única	2.626	219	2.089	174	1.745	145	1.086	91	6.271	0,80	0,66
	Abaeté Total		2.626	219	2.089	174	1.745	145	1.086	91	6.271	0,80	0,66
12	Abre-Campo	1ª Vara Cível, Criminal e da Infância e da Juventude	1.977	165	1.402	117	1.060	89	920	77	5.931	0,71	0,54
12		2ª Vara Cível, Criminal, e de Execuções Penais	1.760	147	1.300	108	1.034	86	674	56	4.279	0,74	0,59
	Abre-Campo Total		3.737	312	2.702	225	2.094	175	1.594	133	10.210	0,72	0,56
12	Açucena	Vara Única	2.739	228	2.123	177	1.682	140	1.121	93	6.177	0,78	0,61
	Açucena Total		2.739	228	2.123	177	1.682	140	1.121	93	6.177	0,78	0,61
12	Águas Formosas	Vara Única	2.111	176	1.403	117	1.206	101	950	79	7.594	0,66	0,57
	Águas Formosas Total		2.111	176	1.403	117	1.206	101	950	79	7.594	0,66	0,57
12	Aimorés	Vara Única	2.195	183	1.568	131	1.111	93	736	61	4.904	0,71	0,51
	Aimorés Total		2.195	183	1.568	131	1.111	93	736	61	4.904	0,71	0,51
12	Aiuruoca	Vara Única	1.630	136	2.049	171	856	72	728	61	3.247	1,26	0,53
	Aiuruoca Total		1.630	136	2.049	171	856	72	728	61	3.247	1,26	0,53
12	Além Paraíba	1ª Vara Cível, Criminal e de Execuções Penais	2.165	180	1.362	114	888	74	822	69	5.880	0,63	0,41
12		2ª Vara Cível, Criminal e da Infância e da Juventude	2.263	189	1.409	117	1.062	89	778	65	7.023	0,62	0,47
	Além Paraíba Total		4.428	369	2.771	231	1.950	163	1.600	134	12.903	0,63	0,44
12	Alfenas	1ª Vara Cível	2.132	178	1.591	133	1.746	146	154	13	5.686	0,75	0,82
12		1ª Vara Criminal, de Atos Infracionais da Infância e da Juventude e de Cartas Precatórias Criminais	2.779	232	2.145	179	1.026	86	1.098	92	3.560	0,77	0,37
12		2ª Vara Cível	2.173	181	1.613	134	1.739	145	165	14	5.217	0,74	0,80
12		2ª Vara Criminal e de Execuções Penais	1.483	124	1.040	87	390	33	421	35	3.030	0,70	0,26
12		Vara Cível da Infância e da Juventude, de Família e Sucessões	2.084	174	2.424	202	1.865	156	843	70	2.030	1,16	0,89
	Alfenas Total		10.651	889	8.813	735	6.766	566	2.681	224	19.523	0,83	0,64
12	Almenara	1ª Vara Cível, Criminal e de Execuções Penais	1.934	161	1.660	138	1.207	101	691	58	5.846	0,86	0,62
12		2ª Vara Cível, Criminal e da Infância e da Juventude	2.204	184	1.900	158	1.179	99	641	53	5.709	0,86	0,53
	Almenara Total		4.138	345	3.560	296	2.386	200	1.332	111	11.555	0,86	0,58
12	Alpinópolis	Vara Única	2.849	237	2.289	191	1.435	119	1.161	97	5.911	0,80	0,50
	Alpinópolis Total		2.849	237	2.289	191	1.435	119	1.161	97	5.911	0,80	0,50
12	Alto Rio Doce	Vara Única	1.489	124	1.362	114	949	79	533	44	2.065	0,91	0,64
	Alto Rio Doce Total		1.489	124	1.362	114	949	79	533	44	2.065	0,91	0,64
12	Alvinópolis	Vara Única	1.258	105	1.277	106	796	66	665	55	2.265	1,02	0,63
	Alvinópolis Total		1.258	105	1.277	106	796	66	665	55	2.265	1,02	0,63
12	Andradas	1ª Vara Cível, Criminal e da Infância e da Juventude	2.875	240	2.858	238	1.977	164	773	64	4.460	0,99	0,69

TRIBUNAL DE JUSTIÇA DO ESTADO DE MINAS GERAIS
SEPLAG - CEINFO
MOVIMENTO PROCESSUAL DA JUSTIÇA COMUM DE 1ª INSTÂNCIA DE MINAS GERAIS
EXCLUÍDAS AS EXECUÇÕES CRIMINAIS E DE MEDIDA
PERÍODO: JANEIRO A DEZEMBRO DE 2013

Ult Mês	Comarca	Vara	Feitos Distribuídos		Baixas		Julgamentos		Audiências Realizadas		Acervo de Feitos Ativos em 31.12.2013	IB	IJ
			Acum.	Média mensal	Acum.	Média mensal	Acum.	Média mensal	Acum.	Média mensal			
12		2ª Vara Cível, Criminal e de Execuções Penais	2.636	220	2.832	236	1.733	145	678	57	3.868	1,07	0,66
	Andradas Total		5.511	460	5.690	474	3.710	309	1.451	121	8.328	1,03	0,67
12	Andrelândia	Vara Única	1.745	145	5.448	454	1.299	108	636	53	5.125	3,12	0,74
	Andrelândia Total		1.745	145	5.448	454	1.299	108	636	53	5.125	3,12	0,74
12	Araçuaí	1ª Vara Cível, Criminal e de Execuções Criminais	2.155	180	1.485	124	752	62	846	71	6.110	0,69	0,35
12		2ª Vara Cível, Criminal e da Infância e Juventude	2.439	203	1.467	122	1.045	87	1.217	101	7.507	0,60	0,43
	Araçuaí Total		4.594	383	2.952	246	1.797	149	2.063	172	13.617	0,64	0,39
12	Araguari	1ª Vara Cível	1.822	152	1.349	112	1.803	151	646	54	8.037	0,74	0,99
12		2ª Vara Cível	1.819	152	2.377	198	2.253	188	744	62	8.286	1,31	1,24
12		3ª Vara Cível	1.772	148	1.930	161	2.199	183	515	43	7.199	1,09	1,24
12		4ª Vara Cível	1.740	145	1.516	126	1.447	121	583	49	7.683	0,87	0,83
12		Vara Criminal e da Infância e da Juventude	4.957	413	3.071	256	1.462	122	849	71	8.322	0,62	0,29
	Araguari Total		12.110	1.010	10.243	853	9.164	765	3.337	279	39.527	0,85	0,76
12	Araxá	1ª Vara Cível	1.714	143	1.853	154	1.502	125	601	50	5.105	1,08	0,88
12		2ª Vara Cível	1.693	141	1.553	129	1.371	115	552	46	4.352	0,92	0,81
12		3ª Vara Cível	1.666	139	1.411	118	1.400	117	543	45	4.783	0,85	0,84
12		DESATIVADA 1ª VARA	0	0	0	0	0	0	0	0	1	0,00	0,00
12		Vara Criminal e da Infância e da Juventude	3.231	269	2.148	179	1.143	95	1.653	138	6.749	0,66	0,35
	Araxá Total		8.304	692	6.965	580	5.416	452	3.349	279	20.990	0,84	0,65
12	Arcos	1ª Vara Cível, Criminal e da Infância e da Juventude	1.879	157	1.270	106	738	62	464	39	4.889	0,68	0,39
12		2ª Vara Cível, Criminal e de Execuções Penais	1.665	139	1.066	89	580	49	374	31	4.346	0,64	0,35
	Arcos Total		3.544	296	2.336	195	1.318	111	838	70	9.235	0,66	0,37
12	Areão	Vara Única	2.735	228	2.186	182	1.594	133	751	63	3.702	0,80	0,58
	Areão Total		2.735	228	2.186	182	1.594	133	751	63	3.702	0,80	0,58
12	Arinos	Vara Única	2.486	207	1.675	140	1.003	83	526	44	8.116	0,67	0,40
	Arinos Total		2.486	207	1.675	140	1.003	83	526	44	8.116	0,67	0,40
12	Baependi	Vara Única	1.742	145	1.633	136	1.098	92	616	51	3.031	0,94	0,63
	Baependi Total		1.742	145	1.633	136	1.098	92	616	51	3.031	0,94	0,63
12	Bambuí	Vara Única	2.382	199	1.337	111	1.141	95	791	66	8.617	0,56	0,48
	Bambuí Total		2.382	199	1.337	111	1.141	95	791	66	8.617	0,56	0,48
12	Barão de Cocais	Vara Única	2.639	220	2.774	231	1.206	100	553	46	9.514	1,05	0,46
	Barão de Cocais Total		2.639	220	2.774	231	1.206	100	553	46	9.514	1,05	0,46
12	Barbacena	1ª Vara Cível	2.134	178	1.203	100	1.361	114	201	17	8.342	0,56	0,64
12		1ª Vara Criminal e de Execuções Criminais	2.404	200	1.487	124	990	82	684	57	5.412	0,62	0,41
12		2ª Vara Cível	2.087	174	1.280	107	1.318	110	352	29	12.772	0,61	0,63
12		2ª Vara Criminal e Infracional da Infância e da Juventude	2.701	225	1.886	157	925	77	1.003	84	6.064	0,70	0,34

TRIBUNAL DE JUSTIÇA DO ESTADO DE MINAS GERAIS
SEPLAG - CEINFO
MOVIMENTO PROCESSUAL DA JUSTIÇA COMUM DE 1ª INSTÂNCIA DE MINAS GERAIS
EXCLUÍDAS AS EXECUÇÕES CRIMINAIS E DE MEDIDA
PERÍODO: JANEIRO A DEZEMBRO DE 2013

Ult Mês	Comarca	Vara	Feitos Distribuídos		Baixas		Julgamentos		Audiências Realizadas		Acervo de Feitos Ativos em 31.12.2013	IB	IJ
			Acum.	Média mensal	Acum.	Média mensal	Acum.	Média mensal	Acum.	Média mensal			
12		3ª Vara Cível	2.085	174	5.291	441	2.438	203	221	18	11.699	2,54	1,17
12		Vara de Família e Cível da Infância e da Juventude	3.221	268	2.667	222	2.353	196	2.906	242	4.988	0,83	0,73
		Barbacena Total	14.632	1.219	13.814	1.151	9.385	782	5.367	447	49.277	0,94	0,64
12	Barroso	Vara Única	1.469	122	1.054	88	676	57	874	73	3.711	0,72	0,46
		Barroso Total	1.469	122	1.054	88	676	57	874	73	3.711	0,72	0,46
12	Belo Horizonte	10ª Vara Cível	2.366	197	1.431	119	2.252	188	579	48	9.156	0,60	0,95
12		10ª Vara Criminal	1.387	116	1.027	86	668	56	671	56	4.073	0,74	0,48
12		10ª Vara de Família	1.935	161	1.708	142	1.711	143	2.286	191	1.847	0,88	0,88
12		11ª Vara Cível	2.322	194	1.374	115	2.365	197	668	56	9.304	0,59	1,02
12		11ª Vara Criminal	1.361	113	1.319	110	1.231	102	514	43	4.407	0,97	0,90
12		11ª Vara de Família	1.955	163	1.586	132	1.806	150	1.328	111	2.892	0,81	0,92
12		12ª Vara Cível	2.396	200	2.634	220	3.352	279	431	36	6.978	1,10	1,40
12		12ª Vara Criminal	2.130	178	1.940	162	1.561	130	1.481	123	5.202	0,91	0,73
12		12ª Vara de Família	1.884	157	1.934	161	2.094	175	2.585	215	3.116	1,03	1,11
12		13ª Vara Cível	2.363	197	1.587	132	2.660	222	567	47	7.151	0,67	1,13
12		13ª Vara Criminal	7.628	636	7.695	641	5.018	419	1.816	151	16.683	1,01	0,66
12		14ª Vara Cível	2.354	196	1.395	116	1.995	166	705	59	7.395	0,59	0,85
12		14ª Vara Criminal	7.448	621	6.149	512	3.949	329	1.250	104	12.992	0,83	0,53
12		15ª Vara Cível	2.390	199	1.941	162	1.971	164	537	45	8.700	0,81	0,82
12		15ª Vara Criminal	7.542	629	6.886	574	6.806	567	538	45	15.386	0,91	0,90
12		16ª Vara Cível	2.409	201	1.882	157	2.648	221	683	57	7.189	0,78	1,10
12		17ª Vara Cível	2.306	192	1.687	141	1.716	143	430	36	9.167	0,73	0,74
12		18ª Vara Cível	2.342	195	1.197	100	1.242	103	652	54	8.557	0,51	0,53
12		19ª Vara Cível	2.339	195	1.840	153	2.546	213	650	54	9.873	0,79	1,09
12		1ª Vara Cível	2.415	201	1.935	161	2.839	237	1.242	104	9.066	0,80	1,18
12		1ª Vara Criminal	2.221	185	1.700	142	1.200	100	1.457	121	6.862	0,77	0,54
12		1ª Vara da Fazenda Pública e Autarquias	2.539	212	2.844	237	3.022	252	294	25	9.434	1,12	1,19
12		1ª Vara de Família	1.868	156	1.494	125	1.585	132	1.062	89	3.556	0,80	0,85
12		1ª Vara de Feitos Tributários do Estado	5.737	478	1.173	98	6.452	537	0	0	19.647	0,20	1,12
12		1ª Vara de Sucessões e Ausência	1.308	109	971	81	1.054	88	58	5	6.430	0,74	0,81
12		1ª Vara de Tóxicos	1.988	166	1.875	156	1.199	100	835	70	6.947	0,94	0,60
12		1ª Vara dos Feitos da Fazenda Pública Municipal	2.344	195	8.809	734	8.796	733	0	0	18.129	3,76	3,75
12		1ª Vara Empresarial	351	29	335	28	483	40	20	2	1.031	0,95	1,38
12		1ª Vara Regional do Barreiro	787	66	791	66	698	59	753	63	2.036	1,01	0,89
12		1º Tribunal do Júri	1.122	94	957	80	609	51	476	40	8.173	0,85	0,54
12		20ª Vara Cível	2.366	197	1.485	124	1.757	147	1.033	86	9.624	0,63	0,74
12		21ª Vara Cível	2.140	178	1.620	135	2.771	231	612	51	11.413	0,76	1,29
12		22ª Vara Cível	2.393	199	1.457	121	3.002	250	946	79	11.182	0,61	1,25

TRIBUNAL DE JUSTIÇA DO ESTADO DE MINAS GERAIS
SEPLAG - CEINFO
MOVIMENTO PROCESSUAL DA JUSTIÇA COMUM DE 1ª INSTÂNCIA DE MINAS GERAIS
EXCLUÍDAS AS EXECUÇÕES CRIMINAIS E DE MEDIDA
PERÍODO: JANEIRO A DEZEMBRO DE 2013

Ult Mês	Comarca	Vara	Feitos Distribuídos		Baixas		Julgamentos		Audiências Realizadas		Acervo de Feitos Ativos em 31.12.2013	IB	IJ
			Acum.	Média mensal	Acum.	Média mensal	Acum.	Média mensal	Acum.	Média mensal			
12		23ª Vara Cível	2.370	198	1.750	146	2.309	192	863	72	9.121	0,74	0,97
12		24ª Vara Cível	2.431	203	1.632	136	2.849	237	841	70	8.988	0,67	1,17
12		25ª Vara Cível	2.429	202	1.654	138	2.072	173	275	23	8.480	0,68	0,85
12		26ª Vara Cível	2.368	197	2.061	172	2.900	242	698	58	8.389	0,87	1,22
12		27ª Vara Cível	2.345	195	1.423	119	1.704	142	452	38	9.977	0,61	0,73
12		28ª Vara Cível	2.308	192	1.106	92	1.803	151	1.145	95	10.204	0,48	0,78
12		29ª Vara Cível	2.387	199	1.226	102	2.540	212	414	35	10.503	0,51	1,06
12		2ª Vara Cível	2.345	195	1.984	165	2.686	224	598	50	9.640	0,85	1,15
12		2ª Vara Criminal	1.406	117	899	75	618	52	792	66	4.348	0,64	0,44
12		2ª Vara da Fazenda Pública e Autarquias	2.708	226	2.425	202	3.896	325	266	22	11.507	0,90	1,44
12		2ª Vara de Família	1.981	165	1.845	154	1.886	157	2.130	178	2.984	0,93	0,95
12		2ª Vara de Feitos Tributários do Estado	5.646	471	1.957	163	5.725	477	0	0	21.313	0,35	1,01
12		2ª Vara de Sucessões e Ausência	1.302	109	1.662	139	1.645	137	64	5	4.447	1,28	1,26
12		2ª Vara de Tóxicos	1.893	158	1.563	130	857	71	924	77	5.834	0,83	0,45
12		2ª Vara dos Feitos da Fazenda Pública Municipal	2.394	200	10.358	863	10.490	874	21	2	17.802	4,33	4,38
12		2ª Vara Empresarial	974	81	1.229	102	717	60	19	2	2.237	1,26	0,74
12		2ª Vara Regional do Barreiro	749	62	744	62	848	71	804	67	1.303	0,99	1,13
12		2º Tribunal do Júri	1.158	97	1.072	89	856	72	742	62	8.389	0,93	0,74
12		30ª Vara Cível	2.373	198	1.925	160	4.334	361	681	57	8.384	0,81	1,83
12		31ª Vara Cível	2.276	190	1.189	99	1.790	149	324	27	9.361	0,52	0,79
12		32ª Vara Cível	2.331	194	1.360	113	2.234	186	704	59	9.955	0,58	0,96
12		33ª Vara Cível	2.320	193	1.462	122	1.797	150	978	82	7.604	0,63	0,77
12		34ª Vara Cível	2.334	195	1.480	123	1.957	163	677	56	7.777	0,63	0,84
12		35ª Vara Cível	2.461	205	1.799	150	2.805	234	949	79	8.448	0,73	1,14
12		3ª Vara Cível	2.418	202	1.457	121	2.259	188	551	46	7.695	0,60	0,93
12		3ª Vara Criminal	1.426	119	965	80	562	47	643	54	3.910	0,68	0,39
12		3ª Vara da Fazenda Pública e Autarquias	2.484	207	2.275	190	5.430	453	175	15	14.234	0,92	2,19
12		3ª Vara de Família	1.891	158	2.204	184	2.142	179	2.131	178	3.415	1,17	1,13
12		3ª Vara de Feitos Tributários do Estado	5.603	467	1.215	101	5.783	482	0	0	17.552	0,22	1,03
12		3ª Vara de Sucessões e Ausência	1.319	110	1.812	151	1.872	156	51	4	5.909	1,37	1,42
12		3ª Vara de Tóxicos	1.908	159	1.531	128	1.063	88	667	56	6.150	0,80	0,56
12		3ª Vara dos Feitos da Fazenda Pública Municipal	2.438	203	9.081	757	9.185	766	76	6	15.476	3,72	3,77
12		3ª Vara Regional do Barreiro	904	75	750	63	820	68	889	74	1.280	0,83	0,91
12		4ª Vara Cível	2.323	194	1.393	116	1.695	142	205	17	9.612	0,60	0,73
12		4ª Vara Criminal	1.332	111	1.011	84	654	55	714	60	5.802	0,76	0,49
12		4ª Vara da Fazenda Pública e Autarquias	2.632	219	1.987	166	3.176	265	264	22	13.753	0,75	1,21
12		4ª Vara de Família	1.949	162	1.841	153	1.933	161	1.372	114	2.395	0,94	0,99
12		4ª Vara de Feitos Tributários do Estado	5.695	475	1.012	84	4.557	380	1	0	19.695	0,18	0,80

TRIBUNAL DE JUSTIÇA DO ESTADO DE MINAS GERAIS
SEPLAG - CEINFO
MOVIMENTO PROCESSUAL DA JUSTIÇA COMUM DE 1ª INSTÂNCIA DE MINAS GERAIS
EXCLUÍDAS AS EXECUÇÕES CRIMINAIS E DE MEDIDA
PERÍODO: JANEIRO A DEZEMBRO DE 2013

Ult Mês	Comarca	Vara	Feitos Distribuídos		Baixas		Julgamentos		Audiências Realizadas		Acervo de Feitos Ativos em 31.12.2013	IB	IJ
			Acum.	Média mensal	Acum.	Média mensal	Acum.	Média mensal	Acum.	Média mensal			
12		4ª Vara de Sucessões e Ausência	1.309	109	1.610	134	1.688	141	75	6	5.070	1,23	1,29
12		4ª Vara dos Feitos da Fazenda Pública Municipal	2.540	212	9.441	787	10.135	844	39	3	15.946	3,72	3,99
12		5ª Vara Cível	2.343	195	1.671	139	1.737	145	786	66	9.003	0,71	0,74
12		5ª Vara Criminal	1.366	114	1.051	88	682	57	915	76	4.317	0,77	0,50
12		5ª Vara da Fazenda Pública e Autarquias	2.584	215	2.273	189	3.562	297	262	22	12.981	0,88	1,38
12		5ª Vara de Família	2.000	167	2.204	184	2.251	187	2.178	182	2.897	1,10	1,13
12		5ª Vara dos Feitos da Fazenda Pública Municipal	2.458	205	10.485	874	11.495	958	22	2	17.100	4,27	4,68
12		6ª Vara Cível	2.356	196	1.414	118	2.158	180	1.285	107	9.792	0,60	0,92
12		6ª Vara Criminal	1.530	128	978	82	606	50	785	65	4.480	0,64	0,40
12		6ª Vara de Família	1.871	156	2.239	187	2.083	174	1.844	154	3.120	1,20	1,11
12		6ª Vara de Fazenda Pública e Autarquias	2.615	218	2.864	239	3.818	318	147	12	11.245	1,10	1,46
12		6ª Vara dos Feitos da Fazenda Pública Municipal	2.512	209	9.367	781	9.919	827	15	1	16.094	3,73	3,95
12		7ª Vara Cível	2.353	196	1.646	137	2.366	197	438	37	8.885	0,70	1,01
12		7ª Vara Criminal	1.383	115	938	78	509	42	821	68	4.526	0,68	0,37
12		7ª Vara de Família	1.935	161	1.779	148	1.842	153	2.031	169	3.815	0,92	0,95
12		7ª Vara de Fazenda Pública e Autarquias	2.621	218	2.958	247	4.417	369	291	24	11.759	1,13	1,69
12		8ª Vara Cível	2.350	196	1.356	113	2.402	200	673	56	10.463	0,58	1,02
12		8ª Vara Criminal	1.460	122	1.067	89	495	41	657	55	4.693	0,73	0,34
12		8ª Vara de Família	1.878	157	1.699	142	1.956	163	2.370	198	4.165	0,90	1,04
12		9ª Vara Cível	2.393	199	1.491	124	2.099	175	474	40	10.193	0,62	0,88
12		9ª Vara Criminal	1.329	111	879	73	531	44	650	54	4.929	0,66	0,40
12		9ª Vara de Família	1.906	159	1.912	159	1.985	166	1.893	158	3.467	1,00	1,04
12		Central de Inquéritos Policiais	8.490	708	7.716	643	2.201	184	80	7	38.679	0,91	0,26
12		Vara Agrária de Minas Gerais	104	9	47	4	85	7	35	3	292	0,45	0,82
12		Vara Cível da Infância e da Juventude	3.667	306	3.515	293	1.905	159	830	69	4.361	0,96	0,52
12		Vara de Precatórias Cíveis	63.087	5.257	54.395	4.533	1	0	1.378	115	24.192	0,86	0,00
12		Vara de Precatórias Criminais	15.766	1.314	14.521	1.210	310	26	4.427	369	4.412	0,92	0,02
12		Vara de Registros Públicos	1.946	162	833	69	840	70	90	8	5.087	0,43	0,43
12		Vara Infracional da Infância e da Juventude	8.312	693	7.608	634	7.608	634	13.570	1.131	6.629	0,92	0,92
		Belo Horizonte Total	320.511	26.715	298.954	24.915	267.193	22.274	89.320	7.451	870.063	0,93	0,83
12		Belo Vale	905	75	865	72	353	29	281	23	2.006	0,96	0,39
		Belo Vale Total	905	75	865	72	353	29	281	23	2.006	0,96	0,39
12		Betim	2.209	184	1.223	102	1.358	114	422	35	7.666	0,55	0,61
12		1ª Vara Criminal e Acidentes do Trabalho	2.969	247	2.751	229	893	75	784	65	5.810	0,93	0,30
12		1ª Vara de Família, Sucessões e Ausência	5.186	432	5.171	431	3.457	288	3.584	299	5.492	1,00	0,67
12		2ª Vara Cível	2.353	196	1.228	102	1.223	102	235	20	8.064	0,52	0,52
12		2ª Vara Criminal	3.015	251	2.587	216	973	81	606	51	5.431	0,86	0,32
12		2ª Vara de Família, Sucessões e Ausência	492	246	283	142	163	82	112	56	5.373	0,58	0,33

TRIBUNAL DE JUSTIÇA DO ESTADO DE MINAS GERAIS
SEPLAG - CEINFO
MOVIMENTO PROCESSUAL DA JUSTIÇA COMUM DE 1ª INSTÂNCIA DE MINAS GERAIS
EXCLUÍDAS AS EXECUÇÕES CRIMINAIS E DE MEDIDA
PERÍODO: JANEIRO A DEZEMBRO DE 2013

Ult Mês	Comarca	Vara	Feitos Distribuídos		Baixas		Julgamentos		Audiências Realizadas		Acervo de Feitos Ativos em 31.12.2013	IB	IJ
			Acum.	Média mensal	Acum.	Média mensal	Acum.	Média mensal	Acum.	Média mensal			
12		3ª Vara Cível	2.359	197	1.398	117	1.662	138	285	24	7.302	0,59	0,70
12		3ª Vara Criminal	3.092	258	2.747	229	1.422	119	811	68	6.008	0,89	0,46
12		4ª Vara Cível	2.242	187	1.316	110	1.106	93	245	20	8.046	0,59	0,49
12		5ª Vara Cível	2.312	193	1.155	96	1.116	93	373	31	8.025	0,50	0,48
12		Vara da Infância e da Juventude e de Execuções Penais	1.176	98	1.027	86	496	42	413	34	1.732	0,87	0,42
		Betim Total	27.405	2.489	20.886	1.860	13.869	1.227	7.870	703	68.949	0,76	0,51
12	Bicas	Vara Única	1.741	145	2.020	168	1.055	88	749	62	4.394	1,16	0,61
		Bicas Total	1.741	145	2.020	168	1.055	88	749	62	4.394	1,16	0,61
12	Boa Esperança	1ª Vara Cível, Criminal e de Execuções Penais	2.361	197	1.614	135	1.255	105	643	54	5.793	0,68	0,53
12		2ª Vara Cível, Criminal e da Infância e Juventude	2.550	213	1.896	158	1.409	118	720	60	6.372	0,74	0,55
		Boa Esperança Total	4.911	410	3.510	293	2.664	223	1.363	114	12.165	0,71	0,54
12	Bocaiúva	1ª Vara Cível, Criminal e de Execuções Penais	1.618	135	1.245	104	1.439	120	741	62	5.898	0,77	0,89
12		2ª Vara Cível, Criminal e da Infância e da Juventude	1.946	162	1.551	129	1.057	88	826	69	4.699	0,80	0,54
		Bocaiúva Total	3.564	297	2.796	233	2.496	208	1.567	131	10.597	0,78	0,70
12	Bom Despacho	1ª Vara Cível, Criminal e da Infância e da Juventude	2.571	214	1.886	157	1.330	111	824	69	5.616	0,73	0,52
12		2ª Vara Cível, Criminal e de Execuções Penais	2.102	175	1.700	142	1.130	94	719	60	4.329	0,81	0,54
		Bom Despacho Total	4.673	389	3.586	299	2.460	205	1.543	129	9.945	0,77	0,53
12	Bom Sucesso	Vara Única	2.023	169	1.952	163	1.151	96	704	59	5.235	0,96	0,57
		Bom Sucesso Total	2.023	169	1.952	163	1.151	96	704	59	5.235	0,96	0,57
12	Bonfim	Vara Única	1.254	105	1.135	95	775	65	406	34	2.615	0,91	0,62
		Bonfim Total	1.254	105	1.135	95	775	65	406	34	2.615	0,91	0,62
12	Bonfinópolis de Minas	Vara Única	1.073	89	969	81	540	45	357	30	2.735	0,90	0,50
		Bonfinópolis de Minas Total	1.073	89	969	81	540	45	357	30	2.735	0,90	0,50
12	Borda da Mata	Vara Única	1.557	130	1.587	132	1.052	88	638	53	2.968	1,02	0,68
		Borda da Mata Total	1.557	130	1.587	132	1.052	88	638	53	2.968	1,02	0,68
12	Botelhos	Vara Única	1.646	137	1.759	147	1.251	105	713	59	3.421	1,07	0,76
		Botelhos Total	1.646	137	1.759	147	1.251	105	713	59	3.421	1,07	0,76
12	Brasília de Minas	1ª Vara Cível, Criminal e da Infância e da Juventude	1.753	146	1.291	108	1.227	103	809	67	5.103	0,74	0,70
12		2ª Vara Cível, Criminal e de Execuções Penais	1.784	149	1.143	95	1.005	84	589	49	4.066	0,64	0,56
		Brasília de Minas Total	3.537	295	2.434	203	2.232	187	1.398	116	9.169	0,69	0,63
12	Brazópolis	Vara Única	1.358	113	1.405	117	1.053	88	540	45	3.161	1,03	0,78
		Brazópolis Total	1.358	113	1.405	117	1.053	88	540	45	3.161	1,03	0,78
12	Brumadinho	1ª Vara Cível, Criminal e da Infância e Juventude	1.348	112	916	76	568	48	431	36	3.153	0,68	0,42
12		2ª Vara Cível, Criminal e de Execuções Penais	1.489	124	1.250	104	1.263	105	493	41	3.267	0,84	0,85

TRIBUNAL DE JUSTIÇA DO ESTADO DE MINAS GERAIS
SEPLAG - CEINFO
MOVIMENTO PROCESSUAL DA JUSTIÇA COMUM DE 1ª INSTÂNCIA DE MINAS GERAIS
EXCLUÍDAS AS EXECUÇÕES CRIMINAIS E DE MEDIDA
PERÍODO: JANEIRO A DEZEMBRO DE 2013

Ult Mês	Comarca	Vara	Feitos Distribuídos		Baixas		Julgamentos		Audiências Realizadas		Acervo de Feitos Ativos em 31.12.2013	IB	IJ
			Acum.	Média mensal	Acum.	Média mensal	Acum.	Média mensal	Acum.	Média mensal			
		Brumadinho Total	2.837	236	2.166	180	1.831	153	924	77	6.420	0,76	0,65
12		Bueno Brandão	960	80	809	67	428	36	291	24	3.271	0,84	0,45
		Bueno Brandão Total	960	80	809	67	428	36	291	24	3.271	0,84	0,45
12		Buenópolis	994	83	1.129	94	602	50	269	22	3.248	1,14	0,61
		Buenópolis Total	994	83	1.129	94	602	50	269	22	3.248	1,14	0,61
12		Buritis	2.304	192	2.105	175	1.160	97	527	44	7.537	0,91	0,50
		Buritis Total	2.304	192	2.105	175	1.160	97	527	44	7.537	0,91	0,50
12		Cabo Verde	1.359	113	1.039	87	610	51	192	16	2.791	0,76	0,45
		Cabo Verde Total	1.359	113	1.039	87	610	51	192	16	2.791	0,76	0,45
12		Cachoeira de Minas	1.461	122	1.303	109	979	81	618	52	3.504	0,89	0,67
		Cachoeira de Minas Total	1.461	122	1.303	109	979	81	618	52	3.504	0,89	0,67
12		Caeté	1.593	133	856	71	559	47	439	37	4.063	0,54	0,35
		1ª Vara Cível, Criminal e de Execuções Penais											
12		Caeté	1.920	160	1.144	95	862	72	701	58	4.607	0,60	0,45
		2ª Vara Cível, Criminal e da Infância e da Juventude											
		Caeté Total	3.513	293	2.000	166	1.421	119	1.140	95	8.670	0,57	0,40
12		Caldas	2.233	186	1.156	96	967	81	475	40	3.886	0,52	0,43
		Caldas Total	2.233	186	1.156	96	967	81	475	40	3.886	0,52	0,43
12		Camanducaia	2.185	182	1.876	156	1.429	119	795	66	7.185	0,86	0,65
		Camanducaia Total	2.185	182	1.876	156	1.429	119	795	66	7.185	0,86	0,65
12		CambuÍ	1.756	146	1.735	145	1.348	113	526	44	3.478	0,99	0,77
12		CambuÍ	1.529	127	1.523	127	999	83	516	43	3.769	1,00	0,65
		1ª Vara Cível, Criminal e da Infância e da Juventude											
		2ª Vara Cível, Criminal e de Execuções Criminais											
		CambuÍ Total	3.285	273	3.258	272	2.347	196	1.042	87	7.247	0,99	0,71
12		Cambuquira	940	78	868	72	513	43	368	31	1.961	0,92	0,55
		Cambuquira Total	940	78	868	72	513	43	368	31	1.961	0,92	0,55
12		Campanha	1.231	103	1.009	84	835	69	382	32	3.204	0,82	0,68
		Campanha Total	1.231	103	1.009	84	835	69	382	32	3.204	0,82	0,68
12		Campestre	1.783	149	1.410	118	781	65	651	54	3.569	0,79	0,44
		Campestre Total	1.783	149	1.410	118	781	65	651	54	3.569	0,79	0,44
12		Campina Verde	2.210	184	1.290	108	1.179	98	656	55	7.299	0,58	0,53
		Campina Verde Total	2.210	184	1.290	108	1.179	98	656	55	7.299	0,58	0,53
12		Campo Belo	2.014	168	1.278	107	1.315	110	753	63	7.886	0,63	0,65
12		Campo Belo	2.258	188	1.265	105	1.133	94	531	44	7.724	0,56	0,50
12		Campo Belo	2.667	222	1.938	162	512	43	776	65	5.305	0,73	0,19
		1ª Vara Cível											
		2ª Vara Cível											
		Vara Criminal e da Infância e da Juventude											
		Campo Belo Total	6.939	578	4.481	374	2.960	247	2.060	172	20.915	0,65	0,43
12		Campos Altos	1.390	116	1.177	98	754	63	748	62	3.447	0,85	0,54
		Campos Altos Total	1.390	116	1.177	98	754	63	748	62	3.447	0,85	0,54
12		Campos Gerais	2.652	221	3.178	265	2.042	170	941	78	7.006	1,20	0,77

TRIBUNAL DE JUSTIÇA DO ESTADO DE MINAS GERAIS
SEPLAG - CEINFO
MOVIMENTO PROCESSUAL DA JUSTIÇA COMUM DE 1ª INSTÂNCIA DE MINAS GERAIS
EXCLUÍDAS AS EXECUÇÕES CRIMINAIS E DE MEDIDA
PERÍODO: JANEIRO A DEZEMBRO DE 2013

Ult Mês	Comarca	Vara	Feitos Distribuídos		Baixas		Julgamentos		Audiências Realizadas		Acervo de Feitos Ativos em 31.12.2013	IB	IJ
			Acum.	Média mensal	Acum.	Média mensal	Acum.	Média mensal	Acum.	Média mensal			
	Campos Gerais Total		2.652	221	3.178	265	2.042	170	941	78	7.006	1,20	0,77
12	Canápolis	Vara Única	1.594	133	1.621	135	996	83	851	71	5.082	1,02	0,62
	Canápolis Total		1.594	133	1.621	135	996	83	851	71	5.082	1,02	0,62
12	Candeias	Vara Única	1.361	113	1.132	94	856	71	554	46	2.748	0,83	0,63
	Candeias Total		1.361	113	1.132	94	856	71	554	46	2.748	0,83	0,63
12	Capelinha	1ª Vara Cível, Criminal e de Execuções Penais	2.265	189	1.273	106	876	73	973	81	5.889	0,56	0,39
12		2ª Vara Cível, Criminal e da Infância e da Juventude	2.585	215	1.524	127	1.277	106	801	67	5.854	0,59	0,49
	Capelinha Total		4.850	404	2.797	233	2.153	179	1.774	148	11.743	0,58	0,44
12	Capinópolis	Vara Única	2.759	230	2.049	171	1.768	147	658	55	7.756	0,74	0,64
	Capinópolis Total		2.759	230	2.049	171	1.768	147	658	55	7.756	0,74	0,64
12	Carandaí	Vara Única	2.110	176	1.654	138	1.019	85	502	42	5.374	0,78	0,48
	Carandaí Total		2.110	176	1.654	138	1.019	85	502	42	5.374	0,78	0,48
12	Carangola	1ª Vara Cível, Criminal e da Infância e da Juventude	2.022	169	1.270	106	913	77	648	54	6.763	0,63	0,45
12		2ª Vara Cível, Criminal e de Execuções Penais	1.921	160	1.900	158	1.168	97	787	66	6.446	0,99	0,61
	Carangola Total		3.943	329	3.170	264	2.081	174	1.435	120	13.209	0,80	0,53
12	Caratinga	1ª Vara Cível	2.687	224	2.232	186	2.000	167	1.541	128	10.022	0,83	0,74
12		1ª Vara Criminal, de Execuções Penais e de Cartas Precatórias Criminais	3.092	258	2.876	240	929	78	1.460	122	6.034	0,93	0,30
12		2ª Vara Cível	2.731	228	1.961	163	1.707	142	1.226	102	10.949	0,72	0,63
12		2ª Vara Criminal e da Infância e da Juventude	3.539	295	3.431	286	2.157	179	1.876	156	8.196	0,97	0,61
	Caratinga Total		12.049	1.005	10.500	875	6.793	566	6.103	508	35.201	0,87	0,56
12	Carlos Chagas	Vara Única	1.779	148	1.317	110	1.056	89	841	70	4.968	0,74	0,59
	Carlos Chagas Total		1.779	148	1.317	110	1.056	89	841	70	4.968	0,74	0,59
12	Carmo da Mata	Vara Única	1.203	100	876	73	453	37	176	15	2.063	0,73	0,38
	Carmo da Mata Total		1.203	100	876	73	453	37	176	15	2.063	0,73	0,38
12	Carmo de Minas	Vara Única	1.266	106	1.148	96	973	81	451	38	3.015	0,91	0,77
	Carmo de Minas Total		1.266	106	1.148	96	973	81	451	38	3.015	0,91	0,77
12	Carmo do Cajuru	Vara Única	1.839	153	1.749	146	1.273	106	647	54	2.650	0,95	0,69
	Carmo do Cajuru Total		1.839	153	1.749	146	1.273	106	647	54	2.650	0,95	0,69
12	Carmo do Paranaíba	Vara Cível e da Infância e da Juventude	1.967	164	2.308	192	1.985	166	969	81	4.538	1,17	1,01
12		Vara Criminal	1.411	118	1.258	105	257	22	419	35	1.918	0,89	0,18
	Carmo do Paranaíba Total		3.378	282	3.566	297	2.242	188	1.388	116	6.456	1,06	0,66
12	Carmo do Rio Claro	Vara Única	3.282	274	2.416	201	2.256	188	780	65	7.508	0,74	0,69
	Carmo do Rio Claro Total		3.282	274	2.416	201	2.256	188	780	65	7.508	0,74	0,69
12	Carmópolis de Minas	Vara Única	1.583	132	604	50	573	48	361	30	4.855	0,38	0,36
	Carmópolis de Minas Total		1.583	132	604	50	573	48	361	30	4.855	0,38	0,36

TRIBUNAL DE JUSTIÇA DO ESTADO DE MINAS GERAIS
SEPLAG - CEINFO
MOVIMENTO PROCESSUAL DA JUSTIÇA COMUM DE 1ª INSTÂNCIA DE MINAS GERAIS
EXCLUÍDAS AS EXECUÇÕES CRIMINAIS E DE MEDIDA
PERÍODO: JANEIRO A DEZEMBRO DE 2013

Ult Mês	Comarca	Vara	Feitos Distribuídos		Baixas		Julgamentos		Audiências Realizadas		Acervo de Feitos Ativos em 31.12.2013	IB	IJ
			Acum.	Média mensal	Acum.	Média mensal	Acum.	Média mensal	Acum.	Média mensal			
12	Cássia	1ª Vara Cível, Criminal e da Infância e da Juventude	1.980	165	1.735	145	1.021	85	546	46	4.848	0,88	0,52
12		2ª Vara Cível, Criminal e de Execuções Penais	1.731	144	1.439	120	834	69	391	33	3.865	0,83	0,48
	Cássia Total		3.711	309	3.174	265	1.855	154	937	79	8.713	0,86	0,50
12	Cataguases	1ª Vara Cível	1.223	102	511	43	670	56	82	7	5.910	0,42	0,55
12		2ª Vara Cível	1.244	104	968	81	1.058	89	213	18	4.847	0,78	0,85
12		Vara Criminal	1.791	149	964	80	664	55	600	50	5.113	0,54	0,37
12		Vara de Família, da Infância e da Juventude e de Precatórias	2.574	215	1.931	161	1.201	100	1.102	92	2.969	0,75	0,47
	Cataguases Total		6.832	570	4.374	365	3.593	300	1.997	167	18.839	0,64	0,53
12	Caxambu	Vara Única	2.593	216	1.853	154	1.139	95	1.467	122	8.919	0,71	0,44
	Caxambu Total		2.593	216	1.853	154	1.139	95	1.467	122	8.919	0,71	0,44
12	Cláudio	Vara Única	1.657	138	1.768	147	1.047	87	673	56	5.167	1,07	0,63
	Cláudio Total		1.657	138	1.768	147	1.047	87	673	56	5.167	1,07	0,63
12	Conceição das Alagoas	Vara Única	2.870	239	2.229	186	817	68	661	55	11.550	0,78	0,28
	Conceição das Alagoas Total		2.870	239	2.229	186	817	68	661	55	11.550	0,78	0,28
12	Conceição do Mato Dentro	Vara Única	2.080	173	1.704	142	872	73	728	61	5.766	0,82	0,42
	Conceição do Mato Dentro Total		2.080	173	1.704	142	872	73	728	61	5.766	0,82	0,42
12	Conceição do Rio Verde	Vara Única	1.092	91	1.216	101	991	82	463	39	2.458	1,11	0,91
	Conceição do Rio Verde Total		1.092	91	1.216	101	991	82	463	39	2.458	1,11	0,91
12	Congonhas	1ª Vara Cível, Criminal e de Execuções Penais	1.475	123	1.367	114	920	77	610	51	3.915	0,93	0,62
12		2ª Vara Cível, Criminal e da Infância e da Juventude	1.639	137	1.550	129	817	68	676	56	4.457	0,95	0,50
	Congonhas Total		3.114	260	2.917	243	1.737	145	1.286	107	8.372	0,94	0,56
12	Conquista	Vara Única	649	54	611	51	347	29	236	20	1.796	0,94	0,53
	Conquista Total		649	54	611	51	347	29	236	20	1.796	0,94	0,53
12	Conselheiro Lafaiete	1ª Vara Cível	1.401	117	1.080	90	922	77	514	43	4.757	0,77	0,66
12		1ª Vara Criminal e da Infância e da Juventude	2.482	207	1.631	136	1.039	86	1.051	88	5.572	0,66	0,42
12		2ª Vara Cível	1.470	123	1.253	104	1.064	89	655	55	3.656	0,85	0,72
12		2ª Vara Criminal e de Execuções Criminais	1.789	149	1.326	111	302	25	522	44	3.286	0,74	0,17
12		3ª Vara Cível	1.395	116	893	74	757	63	675	56	5.125	0,64	0,54
12		4ª Vara Cível	1.369	114	852	71	657	55	448	37	4.751	0,62	0,48
	Conselheiro Lafaiete Total		9.906	826	7.035	586	4.741	395	3.865	323	27.147	0,71	0,48
12	Conselheiro Pena	Vara Única	2.414	201	2.360	197	1.676	140	719	60	10.109	0,98	0,69
	Conselheiro Pena Total		2.414	201	2.360	197	1.676	140	719	60	10.109	0,98	0,69
12	Contagem	1ª Vara Cível	2.800	233	1.853	154	1.998	167	512	43	8.757	0,66	0,71
12		1ª Vara Criminal	2.712	226	2.235	186	679	57	528	44	4.337	0,82	0,25
12		1ª Vara da Fazenda Pública Municipal	4.811	401	1.455	121	2.431	203	29	2	19.744	0,30	0,51

TRIBUNAL DE JUSTIÇA DO ESTADO DE MINAS GERAIS
SEPLAG - CEINFO
MOVIMENTO PROCESSUAL DA JUSTIÇA COMUM DE 1ª INSTÂNCIA DE MINAS GERAIS
EXCLUÍDAS AS EXECUÇÕES CRIMINAIS E DE MEDIDA
PERÍODO: JANEIRO A DEZEMBRO DE 2013

Ult Mês	Comarca	Vara	Feitos Distribuídos		Baixas		Julgamentos		Audiências Realizadas		Acervo de Feitos Ativos em 31.12.2013	IB	IJ
			Acum.	Média mensal	Acum.	Média mensal	Acum.	Média mensal	Acum.	Média mensal			
12		1ª Vara de Família e Sucessões	3.005	250	3.411	284	1.963	164	1.298	108	3.625	1,14	0,65
12		1ª Vara Empresarial, de Fazenda Pública e Registros Públicos	3.811	318	2.244	187	2.130	178	95	8	17.267	0,59	0,56
12		2ª Vara Cível	2.736	228	1.584	132	1.154	97	544	45	9.857	0,58	0,42
12		2ª Vara Criminal	2.723	227	2.189	182	643	54	664	55	5.640	0,80	0,24
12		2ª Vara da Fazenda Pública Municipal	4.777	398	1.982	165	2.445	204	57	5	19.236	0,41	0,51
12		2ª Vara de Família e Sucessões	2.905	242	2.201	183	1.405	117	1.722	144	3.875	0,76	0,48
12		2ª Vara Empresarial, da Fazenda Pública e Registros Públicos	3.802	317	2.102	175	2.017	169	80	7	19.820	0,55	0,53
12		3ª Vara Cível	2.758	230	2.007	167	1.649	138	427	36	7.422	0,73	0,60
12		3ª Vara Criminal	2.684	224	2.394	200	319	26	620	52	6.411	0,89	0,12
12		3ª Vara de Família e Sucessões	2.909	242	3.096	258	2.051	171	1.900	158	3.454	1,06	0,71
12		4ª Vara Cível	2.703	225	1.481	123	1.557	130	252	21	10.311	0,55	0,58
12		4ª Vara Criminal	2.786	232	2.274	190	672	56	555	46	5.682	0,82	0,24
12		5ª Vara Cível	3.668	306	2.506	209	1.278	107	670	56	7.634	0,68	0,35
12		DESATIVADA 6ª CÍVEL	0	0	0	0	0	0	0	0	1	0,00	0,00
12		Vara da Infância e da Juventude	2.581	215	2.351	196	1.549	129	1.061	88	2.187	0,91	0,60
12		Vara do Tribunal do Júri	1.584	132	1.488	124	283	24	508	42	4.211	0,94	0,18
		Contagem Total	55.755	4.646	38.853	3.236	26.223	2.191	11.522	960	159.471	0,70	0,47
12	Coração de Jesus	Vara Única	2.254	188	2.267	189	2.145	178	932	78	8.815	1,01	0,95
		Coração de Jesus Total	2.254	188	2.267	189	2.145	178	932	78	8.815	1,01	0,95
12	Corinto	Vara Única	1.884	157	1.081	90	663	55	553	46	7.497	0,57	0,35
		Corinto Total	1.884	157	1.081	90	663	55	553	46	7.497	0,57	0,35
12	Coromandel	Vara Única	3.678	307	2.117	176	1.423	119	569	47	12.416	0,58	0,39
		Coromandel Total	3.678	307	2.117	176	1.423	119	569	47	12.416	0,58	0,39
12	Coronel Fabriciano	1ª Vara Cível	1.451	121	1.724	144	1.273	107	511	43	4.007	1,19	0,88
12		2ª Vara Cível	1.420	118	1.569	131	1.342	112	765	64	4.017	1,10	0,95
12		Vara Criminal e da Infância e da Juventude	2.379	198	1.363	114	1.073	90	1.276	106	6.368	0,57	0,45
12		Vara de Fazenda Pública e de Precatórias Cíveis e Criminais	2.228	186	2.001	167	1.002	84	288	24	5.261	0,90	0,45
		Coronel Fabriciano Total	7.478	623	6.657	556	4.690	393	2.840	237	19.653	0,89	0,63
12	Cristina	Vara Única	1.444	120	1.360	113	980	81	465	39	3.289	0,94	0,68
		Cristina Total	1.444	120	1.360	113	980	81	465	39	3.289	0,94	0,68
12	Cruzília	Vara Única	1.242	104	1.173	98	787	66	319	27	3.138	0,94	0,63
		Cruzília Total	1.242	104	1.173	98	787	66	319	27	3.138	0,94	0,63
12	Curvelo	1ª Vara Cível	1.916	160	1.383	115	1.019	85	744	62	5.995	0,72	0,53
12		2ª Vara Cível	1.872	156	1.297	108	732	61	462	39	5.958	0,69	0,39
12		Vara Criminal e da Infância e Juventude	2.452	204	2.321	193	1.520	127	1.177	98	7.332	0,95	0,62

TRIBUNAL DE JUSTIÇA DO ESTADO DE MINAS GERAIS
SEPLAG - CEINFO
MOVIMENTO PROCESSUAL DA JUSTIÇA COMUM DE 1ª INSTÂNCIA DE MINAS GERAIS
EXCLUÍDAS AS EXECUÇÕES CRIMINAIS E DE MEDIDA
PERÍODO: JANEIRO A DEZEMBRO DE 2013

Ult Mês	Comarca	Vara	Feitos Distribuídos		Baixas		Julgamentos		Audiências Realizadas		Acervo de Feitos Ativos em 31.12.2013	IB	IJ
			Acum.	Média mensal	Acum.	Média mensal	Acum.	Média mensal	Acum.	Média mensal			
12		Vara de Execuções Penais, de Execuções Fiscais, de Acidentes do Trabalho e de Cartas Prec. Criminais	1.019	85	1.794	150	1.072	90	153	13	13.027	1,76	1,05
	Curvelo Total		7.259	605	6.795	566	4.343	363	2.536	212	32.312	0,94	0,60
12	Diamantina	1ª Vara Cível, Criminal e de Execuções Penais	2.956	246	1.966	164	1.635	136	1.429	119	7.031	0,67	0,55
12		2ª Vara Cível, Criminal e da Infância e da Juventude	3.386	282	2.458	205	2.100	175	1.578	132	8.986	0,73	0,62
	Diamantina Total		6.342	528	4.424	369	3.735	311	3.007	251	16.017	0,70	0,59
12	Divino	Vara Única	1.691	141	1.799	150	1.289	107	549	46	3.330	1,06	0,76
	Divino Total		1.691	141	1.799	150	1.289	107	549	46	3.330	1,06	0,76
12	Divinópolis	1ª Vara Cível	1.317	110	1.120	93	847	71	362	30	3.580	0,85	0,64
12		1ª Vara Criminal	1.955	163	1.693	141	503	42	607	51	3.411	0,87	0,26
12		1ª Vara de Família e Sucessões	1.456	121	1.889	157	1.844	154	1.239	103	1.905	1,30	1,27
12		2ª Vara Cível	1.072	89	1.157	96	943	79	278	23	2.812	1,08	0,88
12		2ª Vara Criminal	1.940	162	1.562	130	474	39	614	51	4.023	0,81	0,24
12		2ª Vara de Família e Sucessões	1.540	128	1.773	148	1.464	122	1.095	91	3.571	1,15	0,95
12		3ª Vara Cível	1.074	90	821	68	632	52	390	33	3.739	0,76	0,59
12		3ª Vara Criminal	1.917	160	1.521	127	431	36	575	48	4.234	0,79	0,22
12		4ª Vara Cível	1.089	91	897	75	578	48	344	29	2.869	0,82	0,53
12		5ª Vara Cível	1.038	87	971	81	849	71	283	24	2.870	0,94	0,82
12		Vara da Fazenda Pública e Autarquias	2.482	207	2.089	174	2.214	185	159	13	8.074	0,84	0,89
12		Vara de Execuções Criminais e da Infância e da Juventude	1.432	119	1.447	121	1.208	101	773	64	1.464	1,01	0,84
	Divinópolis Total		18.312	1.527	16.940	1.411	11.987	1.000	6.719	560	42.552	0,93	0,65
12	Dores do Indaiá	Vara Única	1.957	163	1.444	120	962	80	1.036	86	4.750	0,74	0,49
	Dores do Indaiá Total		1.957	163	1.444	120	962	80	1.036	86	4.750	0,74	0,49
12	Elói Mendes	Vara Única	3.125	260	2.193	183	1.737	145	952	79	6.368	0,70	0,56
	Elói Mendes Total		3.125	260	2.193	183	1.737	145	952	79	6.368	0,70	0,56
12	Entre-Rios de Minas	Vara Única	1.650	138	1.075	90	764	64	671	56	3.584	0,65	0,46
	Entre-Rios de Minas Total		1.650	138	1.075	90	764	64	671	56	3.584	0,65	0,46
12	Ervália	Vara Única	1.959	163	1.312	109	882	73	744	62	2.815	0,67	0,45
	Ervália Total		1.959	163	1.312	109	882	73	744	62	2.815	0,67	0,45
12	Esmeraldas	Vara Única	4.349	362	3.106	259	1.322	110	602	50	7.990	0,71	0,30
	Esmeraldas Total		4.349	362	3.106	259	1.322	110	602	50	7.990	0,71	0,30
12	Espera Feliz	Vara Única	2.071	173	1.978	165	884	74	618	52	6.061	0,96	0,43
	Espera Feliz Total		2.071	173	1.978	165	884	74	618	52	6.061	0,96	0,43
12	Espinosa	Vara Única	1.601	133	1.579	132	1.169	98	788	66	3.745	0,99	0,73
	Espinosa Total		1.601	133	1.579	132	1.169	98	788	66	3.745	0,99	0,73

TRIBUNAL DE JUSTIÇA DO ESTADO DE MINAS GERAIS
SEPLAG - CEINFO
MOVIMENTO PROCESSUAL DA JUSTIÇA COMUM DE 1ª INSTÂNCIA DE MINAS GERAIS
EXCLUÍDAS AS EXECUÇÕES CRIMINAIS E DE MEDIDA
PERÍODO: JANEIRO A DEZEMBRO DE 2013

Ult Mês	Comarca	Vara	Feitos Distribuídos		Baixas		Julgamentos		Audiências Realizadas		Acervo de Feitos Ativos em 31.12.2013	IB	IJ
			Acum.	Média mensal	Acum.	Média mensal	Acum.	Média mensal	Acum.	Média mensal			
12	Estrela do Sul	Vara Única	1.007	84	834	70	512	43	396	33	2.498	0,83	0,51
	Estrela do Sul Total		1.007	84	834	70	512	43	396	33	2.498	0,83	0,51
12	Eugenópolis	Vara Única	1.343	112	1.352	113	437	37	333	28	2.020	1,01	0,33
	Eugenópolis Total		1.343	112	1.352	113	437	37	333	28	2.020	1,01	0,33
12	Extrema	Vara Única	3.074	256	2.013	168	958	80	601	50	6.513	0,65	0,31
	Extrema Total		3.074	256	2.013	168	958	80	601	50	6.513	0,65	0,31
12	Ferros	Vara Única	795	66	629	52	407	34	333	28	2.156	0,79	0,51
	Ferros Total		795	66	629	52	407	34	333	28	2.156	0,79	0,51
12	Formiga	1ª Vara Cível	1.792	149	1.024	85	1.088	91	323	27	5.224	0,57	0,61
12		1ª Vara Criminal, da Infância e da Juventude e Cartas Precatórias	3.515	293	2.115	176	601	50	634	53	5.032	0,60	0,17
12		2ª Vara Cível	1.827	152	1.121	93	1.233	103	369	31	5.771	0,61	0,67
12		Vara de Família e Sucessões	1.582	132	1.610	134	1.279	106	603	50	1.906	1,02	0,81
	Formiga Total		8.716	726	5.870	488	4.201	350	1.929	161	17.933	0,67	0,48
12	Francisco Sá	Vara Única	3.000	250	2.298	192	1.140	96	671	56	6.101	0,77	0,38
	Francisco Sá Total		3.000	250	2.298	192	1.140	96	671	56	6.101	0,77	0,38
12	Frutal	1ª Vara Cível	2.546	212	1.812	151	1.739	145	960	80	7.794	0,71	0,68
12		2ª Vara Cível	2.522	210	2.092	174	1.454	121	857	71	7.442	0,83	0,58
12		Vara Criminal e da Infância e da Juventude	3.884	324	2.458	205	460	39	693	58	10.177	0,63	0,12
	Frutal Total		8.952	746	6.362	530	3.653	305	2.510	209	25.413	0,71	0,41
12	Galiléia	Vara Única	1.462	122	765	64	832	69	442	37	2.582	0,52	0,57
	Galiléia Total		1.462	122	765	64	832	69	442	37	2.582	0,52	0,57
12	Governador Valadares	1ª Vara Cível	1.874	156	1.472	123	1.755	146	947	79	7.012	0,79	0,94
12		1ª Vara Criminal	2.773	231	2.489	207	571	47	637	53	6.845	0,90	0,21
12		2ª Vara Cível	2.359	197	1.375	115	1.961	164	1.065	89	7.192	0,58	0,83
12		2ª Vara Criminal	2.734	228	2.306	192	955	79	713	59	6.460	0,84	0,35
12		3ª Vara Cível	1.840	153	1.255	105	1.461	122	735	61	6.549	0,68	0,79
12		3ª Vara Criminal	2.691	224	2.500	208	570	48	323	27	6.271	0,93	0,21
12		4ª Vara Cível	1.862	155	1.315	110	1.466	123	493	41	6.342	0,71	0,79
12		5ª Vara Cível	1.815	151	1.334	111	1.754	146	723	60	6.256	0,73	0,97
12		6ª Vara Cível	1.808	151	1.101	92	1.274	106	558	47	7.458	0,61	0,70
12		7ª Vara Cível	1.809	151	855	71	1.692	141	598	50	7.935	0,47	0,94
12		Vara da Infância e da Juventude e de Precatórias Cíveis	3.701	308	3.299	275	1.742	145	979	82	2.596	0,89	0,47
	Governador Valadares Total		25.266	2.105	19.301	1.609	15.201	1.267	7.771	648	70.916	0,76	0,60
12	Grão-Mogol	Vara Única	1.975	165	1.142	95	1.278	107	481	40	5.043	0,58	0,65
	Grão-Mogol Total		1.975	165	1.142	95	1.278	107	481	40	5.043	0,58	0,65
12	Guanhães	1ª Vara Cível, Criminal e de Execuções Penais	1.726	144	1.807	151	990	82	809	67	3.845	1,05	0,57

TRIBUNAL DE JUSTIÇA DO ESTADO DE MINAS GERAIS
SEPLAG - CEINFO
MOVIMENTO PROCESSUAL DA JUSTIÇA COMUM DE 1ª INSTÂNCIA DE MINAS GERAIS
EXCLUÍDAS AS EXECUÇÕES CRIMINAIS E DE MEDIDA
PERÍODO: JANEIRO A DEZEMBRO DE 2013

Ult Mês	Comarca	Vara	Feitos Distribuídos		Baixas		Julgamentos		Audiências Realizadas		Acervo de Feitos Ativos em 31.12.2013	IB	IJ
			Acum.	Média mensal	Acum.	Média mensal	Acum.	Média mensal	Acum.	Média mensal			
12		2ª Vara Cível, Criminal e da Infância e da Juventude	2.046	171	1.683	140	1.232	103	889	74	3.597	0,82	0,60
	Guanhães Total		3.772	315	3.490	291	2.222	185	1.698	141	7.442	0,93	0,59
12	Guapé	Vara Única	1.176	98	1.035	86	1.234	103	518	43	4.100	0,88	1,05
	Guapé Total		1.176	98	1.035	86	1.234	103	518	43	4.100	0,88	1,05
12	Guaranésia	Vara Única	1.812	151	1.593	133	957	79	649	54	4.278	0,88	0,53
	Guaranésia Total		1.812	151	1.593	133	957	79	649	54	4.278	0,88	0,53
12	Guarani	Vara Única	1.328	111	1.712	143	1.382	115	919	77	3.936	1,29	1,04
	Guarani Total		1.328	111	1.712	143	1.382	115	919	77	3.936	1,29	1,04
12	Guaxupé	1ª Vara Cível e da Infância e da Juventude	2.636	220	1.914	160	1.271	106	790	66	8.601	0,73	0,48
12		2ª Vara Cível e de Cartas Precatórias Cíveis	2.825	235	3.083	257	1.745	146	825	69	6.594	1,09	0,62
12		Vara Criminal	1.898	158	1.674	140	758	63	919	77	2.349	0,88	0,40
	Guaxupé Total		7.359	613	6.671	557	3.774	315	2.534	212	17.544	0,91	0,51
12	Ibiá	Vara Única	2.017	168	1.729	144	1.161	97	695	58	5.525	0,86	0,58
	Ibiá Total		2.017	168	1.729	144	1.161	97	695	58	5.525	0,86	0,58
12	Ibiraci	Vara Única	1.909	159	1.510	126	1.238	103	727	61	5.086	0,79	0,65
	Ibiraci Total		1.909	159	1.510	126	1.238	103	727	61	5.086	0,79	0,65
12	Ibirité	1ª Vara Cível	3.889	324	2.418	202	1.416	118	736	61	6.904	0,62	0,36
12		1ª Vara Criminal, da Infância e da Juventude e de Cartas Precatórias Criminais	5.977	498	4.394	366	892	75	1.424	119	6.479	0,74	0,15
12		2ª Vara Cível	3.908	326	2.674	223	1.469	122	783	65	7.899	0,68	0,38
12		2ª Vara Criminal e de Execuções Penais	82	82	115	115	8	8	9	5	4.457	1,40	0,10
	Ibirité Total		13.856	1.230	9.601	906	3.785	323	2.952	250	25.739	0,69	0,27
12	Igarapé	Vara Cível e da Infância e da Juventude	3.023	252	3.031	253	1.130	94	802	67	9.413	1,00	0,37
12		Vara Criminal	5.046	421	5.558	463	475	40	673	56	3.259	1,10	0,09
	Igarapé Total		8.069	673	8.589	716	1.605	134	1.475	123	12.672	1,06	0,20
12	Iguatama	Vara Única	743	62	889	74	843	70	405	34	1.654	1,20	1,13
	Iguatama Total		743	62	889	74	843	70	405	34	1.654	1,20	1,13
12	Inhapim	1ª Vara Cível, Criminal e de Execuções Penais	1.849	154	1.514	126	955	80	713	59	4.698	0,82	0,52
12		2ª Vara Cível, Criminal e da Infância e Juventude	2.083	174	1.500	125	1.056	88	781	65	4.979	0,72	0,51
	Inhapim Total		3.932	328	3.014	251	2.011	168	1.494	124	9.677	0,77	0,51
12	Ipanema	Vara Única	1.990	166	1.266	106	879	73	486	41	6.582	0,64	0,44
	Ipanema Total		1.990	166	1.266	106	879	73	486	41	6.582	0,64	0,44
12	Ipatinga	1ª Vara Cível	2.056	171	1.060	88	1.494	125	131	11	10.307	0,52	0,73
12		1ª Vara Criminal	2.458	205	1.567	131	472	40	560	47	7.811	0,64	0,19
12		1ª Vara de Família e Sucessões	1.531	128	1.542	129	1.534	128	1.346	112	2.126	1,01	1,00
12		2ª Vara Cível	2.235	186	1.923	160	2.190	182	420	35	9.113	0,86	0,98
12		2ª Vara de Família e Sucessões	1.618	135	1.604	134	1.662	138	1.636	136	2.164	0,99	1,03

TRIBUNAL DE JUSTIÇA DO ESTADO DE MINAS GERAIS
SEPLAG - CEINFO
MOVIMENTO PROCESSUAL DA JUSTIÇA COMUM DE 1ª INSTÂNCIA DE MINAS GERAIS
EXCLUÍDAS AS EXECUÇÕES CRIMINAIS E DE MEDIDA
PERÍODO: JANEIRO A DEZEMBRO DE 2013

Ult Mês	Comarca	Vara	Feitos Distribuídos		Baixas		Julgamentos		Audiências Realizadas		Acervo de Feitos Ativos em 31.12.2013	IB	IJ
			Acum.	Média mensal	Acum.	Média mensal	Acum.	Média mensal	Acum.	Média mensal			
12		2ª Vara Criminal	2.497	208	1.487	124	886	74	667	56	7.358	0,60	0,35
12		Vara da Fazenda Pública e Autarquias	1.698	142	1.447	121	1.226	103	229	19	12.059	0,85	0,72
12		Vara da Infância e da Juventude e de Cartas Precatórias Cíveis	3.366	281	2.110	176	849	70	419	35	4.732	0,63	0,25
12		Vara de Execuções Criminais e de Precatórias Criminais	2.063	172	2.052	171	0	0	667	56	343	0,99	0,00
		Ipatinga Total	19.522	1.628	14.792	1.234	10.313	860	6.075	507	56.013	0,76	0,53
12	Itabira	1ª Vara Cível	2.853	238	2.242	187	1.745	145	490	41	12.883	0,79	0,61
12		2ª Vara Cível	2.812	234	1.948	162	1.581	132	590	49	12.383	0,69	0,56
12		Vara Criminal, da Infância e da Juventude e de Precatórias Criminais	4.512	376	3.346	279	2.514	210	1.458	122	13.541	0,74	0,56
		Itabira Total	10.177	848	7.536	628	5.840	487	2.538	212	38.807	0,74	0,57
12	Itabirito	1ª Vara Cível, Criminal e da Infância e da Juventude	2.219	185	1.551	129	956	80	1.177	98	4.150	0,70	0,43
12		2ª Vara Cível, Criminal e de Execuções Penais	1.238	177	709	101	305	44	274	39	4.146	0,57	0,25
		Itabirito Total	3.457	362	2.260	230	1.261	124	1.451	137	8.296	0,65	0,36
12	Itaguara	Vara Única	844	70	990	83	525	44	350	29	1.921	1,17	0,62
		Itaguara Total	844	70	990	83	525	44	350	29	1.921	1,17	0,62
12	Itajubá	1ª Vara Cível	1.707	142	1.968	164	1.704	142	395	33	5.513	1,15	1,00
12		2ª Vara Cível	1.685	140	2.085	174	1.797	150	545	45	6.313	1,24	1,07
12		3ª Vara Cível	1.688	141	1.966	164	2.081	173	404	34	5.276	1,16	1,23
12		Vara Criminal e da Infância e da Juventude	4.520	377	2.343	195	417	35	822	69	7.901	0,52	0,09
		Itajubá Total	9.600	800	8.362	697	5.999	500	2.166	181	25.003	0,87	0,62
12	Itamarandiba	Vara Única	2.601	217	2.069	172	1.353	113	1.037	86	4.547	0,80	0,52
		Itamarandiba Total	2.601	217	2.069	172	1.353	113	1.037	86	4.547	0,80	0,52
12	Itambacuri	Vara Cível	1.550	129	2.217	185	2.558	213	696	58	4.359	1,43	1,65
12		Vara Criminal, da Infância e da Juventude e de Precatórias Cíveis e Criminais	1.236	103	1.303	109	464	39	444	37	3.459	1,05	0,38
		Itambacuri Total	2.786	232	3.520	294	3.022	252	1.140	95	7.818	1,26	1,08
12	Itamoji	Vara Única	787	66	734	61	438	36	354	30	1.745	0,93	0,56
		Itamoji Total	787	66	734	61	438	36	354	30	1.745	0,93	0,56
12	Itamonte	Vara Única	1.163	97	996	83	664	55	562	47	2.823	0,86	0,57
		Itamonte Total	1.163	97	996	83	664	55	562	47	2.823	0,86	0,57
12	Itanhandu	Vara Única	1.112	93	944	79	513	42	263	22	3.123	0,85	0,46
		Itanhandu Total	1.112	93	944	79	513	42	263	22	3.123	0,85	0,46
12	Itanhomi	Vara Única	1.134	95	773	64	513	43	412	34	2.750	0,68	0,45
		Itanhomi Total	1.134	95	773	64	513	43	412	34	2.750	0,68	0,45
12	Itapajipe	Vara Única	1.671	139	1.329	111	823	69	544	45	3.939	0,80	0,49

TRIBUNAL DE JUSTIÇA DO ESTADO DE MINAS GERAIS
SEPLAG - CEINFO
MOVIMENTO PROCESSUAL DA JUSTIÇA COMUM DE 1ª INSTÂNCIA DE MINAS GERAIS
EXCLUÍDAS AS EXECUÇÕES CRIMINAIS E DE MEDIDA
PERÍODO: JANEIRO A DEZEMBRO DE 2013

Ult Mês	Comarca	Vara	Feitos Distribuídos		Baixas		Julgamentos		Audiências Realizadas		Acervo de Feitos Ativos em 31.12.2013	IB	IJ
			Acum.	Média mensal	Acum.	Média mensal	Acum.	Média mensal	Acum.	Média mensal			
	Itapajipe Total		1.671	139	1.329	111	823	69	544	45	3.939	0,80	0,49
12	Itapecerica	Vara Única	2.939	245	1.753	146	1.264	106	727	61	8.078	0,60	0,43
	Itapecerica Total		2.939	245	1.753	146	1.264	106	727	61	8.078	0,60	0,43
12	Itaúna	1ª Vara Cível	1.785	149	1.786	149	1.515	127	501	42	6.848	1,00	0,85
12		1ª Vara Criminal, do Júri e de Execuções Penais	916	76	935	78	283	24	387	32	1.670	1,02	0,31
12		2ª Vara Cível	1.787	149	1.247	104	1.265	106	754	63	6.561	0,70	0,71
12		2ª Vara Criminal e da Infância e da Juventude	1.658	138	1.774	148	863	72	795	66	3.474	1,07	0,52
12		Vara de Família e Sucessões	1.764	147	1.650	138	1.494	125	1.366	114	2.695	0,94	0,85
	Itaúna Total		7.910	659	7.392	617	5.420	454	3.803	317	21.248	0,93	0,69
12	Ituiutaba	1ª Vara Cível	2.193	183	1.368	114	1.748	146	172	14	7.778	0,62	0,80
12		2ª Vara Cível	2.238	187	1.333	111	1.178	98	356	30	6.751	0,60	0,53
12		3ª Vara Cível	2.194	183	1.241	103	1.345	112	370	31	8.219	0,57	0,61
12		Vara Criminal, da Infância e da Juventude e de Precatórias	3.368	281	3.108	259	1.254	104	1.163	97	3.499	0,92	0,37
12		Vara de Família e Sucessões	3.553	296	3.228	269	3.006	251	1.381	115	2.438	0,91	0,85
	Ituiutaba Total		13.546	1.130	10.278	856	8.531	711	3.442	287	28.685	0,76	0,63
12	Itumirim	Vara Única	933	78	840	70	438	36	397	33	1.782	0,90	0,47
	Itumirim Total		933	78	840	70	438	36	397	33	1.782	0,90	0,47
12	Iturama	1ª Vara Cível, Criminal e de Execuções Penais	2.772	231	2.314	193	1.477	123	608	51	10.183	0,83	0,53
12		2ª Vara Cível, Criminal e da Infância e da Juventude	2.784	232	1.815	151	1.263	105	595	50	9.847	0,65	0,45
	Iturama Total		5.556	463	4.129	344	2.740	228	1.203	101	20.030	0,74	0,49
12	Jaboticatubas	Vara Única	1.929	161	1.508	126	999	83	435	36	5.814	0,78	0,52
	Jaboticatubas Total		1.929	161	1.508	126	999	83	435	36	5.814	0,78	0,52
12	Jacinto	Vara Única	1.854	155	1.819	152	1.612	135	753	63	4.759	0,98	0,87
	Jacinto Total		1.854	155	1.819	152	1.612	135	753	63	4.759	0,98	0,87
12	Jacuí	Vara Única	1.093	91	988	82	639	53	249	21	2.157	0,90	0,58
	Jacuí Total		1.093	91	988	82	639	53	249	21	2.157	0,90	0,58
12	Jacutinga	Vara Única	2.181	182	2.219	185	1.544	129	800	67	7.918	1,02	0,71
	Jacutinga Total		2.181	182	2.219	185	1.544	129	800	67	7.918	1,02	0,71
12	Janaúba	1ª Vara Cível, Criminal e da Infância e da Juventude	3.546	296	2.334	195	2.028	169	917	76	9.847	0,66	0,57
12		2ª Vara Cível, Criminal e de Execuções Penais	3.215	268	2.226	186	1.405	117	602	50	8.743	0,69	0,44
	Janaúba Total		6.761	564	4.560	381	3.433	286	1.519	126	18.590	0,67	0,51
12	Januária	1ª Vara Cível, Criminal e de Execuções Penais	2.840	237	2.966	247	2.441	203	1.394	116	8.152	1,04	0,86
12		2ª Vara Cível, Criminal e da Infância e da Juventude	3.248	271	4.093	341	3.329	278	1.640	137	7.751	1,26	1,02
	Januária Total		6.088	508	7.059	588	5.770	481	3.034	253	15.903	1,16	0,95

TRIBUNAL DE JUSTIÇA DO ESTADO DE MINAS GERAIS
SEPLAG - CEINFO
MOVIMENTO PROCESSUAL DA JUSTIÇA COMUM DE 1ª INSTÂNCIA DE MINAS GERAIS
EXCLUÍDAS AS EXECUÇÕES CRIMINAIS E DE MEDIDA
PERÍODO: JANEIRO A DEZEMBRO DE 2013

Ult Mês	Comarca	Vara	Feitos Distribuídos		Baixas		Julgamentos		Audiências Realizadas		Acervo de Feitos Ativos em 31.12.2013	IB	IJ
			Acum.	Média mensal	Acum.	Média mensal	Acum.	Média mensal	Acum.	Média mensal			
12	Jequeri	Vara Única	1.605	134	793	66	416	35	722	60	3.709	0,49	0,26
	Jequeri Total		1.605	134	793	66	416	35	722	60	3.709	0,49	0,26
12	Jequitinhonha	Vara Única	2.159	180	1.812	151	1.279	106	920	77	5.532	0,84	0,59
	Jequitinhonha Total		2.159	180	1.812	151	1.279	106	920	77	5.532	0,84	0,59
12	João Monlevade	1ª Vara Cível e da Infância e da Juventude	1.947	162	1.410	118	1.619	135	1.092	91	6.665	0,72	0,83
12		2ª Vara Cível e de Cartas Precatórias Cíveis	2.001	167	1.643	137	1.145	96	667	56	5.276	0,82	0,57
12		Vara Criminal	2.925	244	2.633	219	932	78	886	74	6.584	0,90	0,32
	João Monlevade Total		6.873	573	5.686	474	3.696	309	2.645	221	18.525	0,83	0,54
12	João Pinheiro	1ª Vara Cível, Criminal e da Infância e da Juventude	2.617	218	1.544	129	555	46	891	74	8.578	0,59	0,21
12		2ª Vara Cível, Criminal e de Execuções Penais	2.438	203	958	80	437	36	434	36	8.912	0,39	0,18
	João Pinheiro Total		5.055	421	2.502	209	992	82	1.325	110	17.490	0,49	0,20
12	Juiz de Fora	1ª Vara Cível	2.072	173	1.444	120	1.914	160	244	20	6.950	0,70	0,92
12		1ª Vara Criminal	2.354	196	1.759	147	334	28	803	67	5.274	0,75	0,14
12		1ª Vara de Família	1.776	148	1.806	151	1.422	118	1.185	99	2.258	1,02	0,80
12		1ª Vara Empresarial, de Registros Públicos e de Fazenda Pública e Autarquias Municipais	5.186	432	3.341	278	2.890	241	155	13	33.798	0,64	0,56
12		2ª Vara Cível	2.023	169	1.551	129	1.802	150	329	27	6.422	0,77	0,89
12		2ª Vara Criminal	2.336	195	2.117	176	807	67	1.050	88	5.367	0,91	0,35
12		2ª Vara de Família	1.779	148	1.909	159	1.527	128	1.446	121	1.895	1,07	0,86
12		2ª Vara Empresarial, de Registros Públicos e de Fazenda Pública e Autarquias Municipais	5.136	428	2.605	217	2.292	191	284	24	32.235	0,51	0,45
12		3ª Vara Cível	2.103	175	1.696	141	2.062	172	516	43	4.709	0,81	0,98
12		3ª Vara Criminal	2.282	190	2.181	182	1.217	102	1.188	99	4.108	0,96	0,53
12		3ª Vara de Família	1.758	147	1.553	129	1.243	104	1.148	96	3.442	0,88	0,71
12		4ª Vara Cível	2.072	173	1.801	150	1.505	125	203	17	7.464	0,87	0,73
12		4ª Vara Criminal	2.300	192	1.882	157	724	60	973	81	4.438	0,82	0,31
12		4ª Vara de Família	1.759	147	1.418	118	1.091	91	1.147	96	2.827	0,81	0,62
12		5ª Vara Cível	2.019	168	1.855	155	1.442	120	604	50	5.360	0,92	0,71
12		6ª Vara Cível	2.059	172	1.507	126	1.701	141	838	70	5.786	0,73	0,83
12		7ª Vara Cível	2.104	175	1.864	155	1.771	148	392	33	5.527	0,89	0,84
12		8ª Vara Cível	2.075	173	1.935	161	1.874	157	433	36	4.975	0,93	0,90
12		9ª Vara Cível	2.103	175	1.958	163	2.295	192	631	53	5.357	0,93	1,09
12		Vara da Fazenda Pública e Autarquias Estaduais	2.974	248	1.788	149	2.817	235	105	9	10.278	0,60	0,95
12		Vara da Infância e da Juventude	2.286	191	2.623	219	1.561	130	900	75	4.200	1,15	0,68
12		Vara do Tribunal do Júri	981	82	811	68	247	20	418	35	2.053	0,83	0,25
	Juiz de Fora Total		51.537	4.297	41.404	3.450	34.538	2.880	14.992	1.252	164.723	0,80	0,67
12	Lagoa da Prata	1ª Vara Cível, Criminal e de Execuções Penais	1.676	140	1.642	137	1.005	84	618	52	3.941	0,98	0,60

TRIBUNAL DE JUSTIÇA DO ESTADO DE MINAS GERAIS
SEPLAG - CEINFO
MOVIMENTO PROCESSUAL DA JUSTIÇA COMUM DE 1ª INSTÂNCIA DE MINAS GERAIS
EXCLUÍDAS AS EXECUÇÕES CRIMINAIS E DE MEDIDA
PERÍODO: JANEIRO A DEZEMBRO DE 2013

Ult Mês	Comarca	Vara	Feitos Distribuídos		Baixas		Julgamentos		Audiências Realizadas		Acervo de Feitos Ativos em 31.12.2013	IB	IJ
			Acum.	Média mensal	Acum.	Média mensal	Acum.	Média mensal	Acum.	Média mensal			
12		2ª Vara Cível, Criminal e da Infância e da Juventude	1.996	166	2.059	172	1.129	94	870	73	4.809	1,03	0,57
	Lagoa da Prata Total		3.672	306	3.701	309	2.134	178	1.488	125	8.750	1,01	0,58
12	Lagoa Santa	1ª Vara Cível, Criminal e de Execuções Penais	2.954	246	2.133	178	1.208	101	708	59	8.653	0,72	0,41
12		2ª Vara Cível, Criminal e da Infância e da Juventude	3.247	271	1.409	117	534	44	359	30	9.743	0,43	0,16
	Lagoa Santa Total		6.201	517	3.542	295	1.742	145	1.067	89	18.396	0,57	0,28
12	Lajinha	Vara Única	1.688	141	1.250	104	720	60	385	32	4.627	0,74	0,43
	Lajinha Total		1.688	141	1.250	104	720	60	385	32	4.627	0,74	0,43
12	Lambari	Vara Única	2.322	194	2.729	227	1.730	145	623	52	9.138	1,18	0,75
	Lambari Total		2.322	194	2.729	227	1.730	145	623	52	9.138	1,18	0,75
12	Lavras	1ª Vara Cível	2.512	209	1.008	84	1.410	117	611	51	4.658	0,40	0,56
12		1ª Vara Criminal, da Infância e da Juventude e de Execuções Fiscais	3.110	259	2.246	187	1.038	87	1.084	90	5.216	0,72	0,33
12		2ª Vara Cível	2.524	210	1.311	109	1.554	129	557	46	4.713	0,52	0,62
12		2ª Vara Criminal, de Execuções Penais e de Cartas Precatórias Cíveis	2.422	202	2.198	183	333	27	918	77	2.751	0,91	0,14
	Lavras Total		10.568	880	6.763	563	4.335	360	3.170	264	17.338	0,64	0,41
12	Leopoldina	1ª Vara Cível	1.990	166	1.411	118	1.189	100	540	45	5.221	0,71	0,60
12		2ª Vara Cível	1.948	162	973	81	914	76	383	32	4.884	0,50	0,47
12		Vara Criminal e da Infância e da Juventude	1.828	152	1.337	111	487	40	540	45	4.636	0,73	0,27
	Leopoldina Total		5.766	480	3.721	310	2.590	216	1.463	122	14.741	0,65	0,45
12	Lima Duarte	Vara Única	1.294	108	1.085	90	792	66	498	42	2.157	0,84	0,61
	Lima Duarte Total		1.294	108	1.085	90	792	66	498	42	2.157	0,84	0,61
12	Luz	Vara Única	2.322	194	1.540	128	770	64	726	61	6.050	0,66	0,33
	Luz Total		2.322	194	1.540	128	770	64	726	61	6.050	0,66	0,33
12	Machado	1ª Vara Cível, Criminal e da Infância e Juventude	2.756	230	1.787	149	1.039	86	732	61	5.491	0,65	0,38
12		2ª Vara Cível, Criminal e de Execuções Penais	2.553	213	1.441	120	947	79	429	36	5.047	0,56	0,37
	Machado Total		5.309	443	3.228	269	1.986	165	1.161	97	10.538	0,61	0,37
12	Malacacheta	Vara Única	2.195	183	1.325	110	917	76	938	78	4.456	0,60	0,42
	Malacacheta Total		2.195	183	1.325	110	917	76	938	78	4.456	0,60	0,42
12	Manga	1ª Vara Cível, Criminal e da Infância e da Juventude	2.005	167	1.511	126	984	82	642	54	6.010	0,75	0,49
12		2ª Vara Cível, Criminal e de Execuções Penais	1.764	147	1.298	108	1.077	90	668	56	5.327	0,74	0,61
	Manga Total		3.769	314	2.809	234	2.061	172	1.310	110	11.337	0,75	0,55
12	Manhuaçu	1ª Vara Cível	2.130	178	1.323	110	1.519	127	436	36	6.643	0,62	0,71
12		1ª Vara Criminal, da Infância e da Juventude e de Execuções Fiscais	1.567	131	2.766	231	1.464	122	503	42	5.297	1,77	0,93

TRIBUNAL DE JUSTIÇA DO ESTADO DE MINAS GERAIS
SEPLAG - CEINFO
MOVIMENTO PROCESSUAL DA JUSTIÇA COMUM DE 1ª INSTÂNCIA DE MINAS GERAIS
EXCLUÍDAS AS EXECUÇÕES CRIMINAIS E DE MEDIDA
PERÍODO: JANEIRO A DEZEMBRO DE 2013

Ult Mês	Comarca	Vara	Feitos Distribuídos		Baixas		Julgamentos		Audiências Realizadas		Acervo de Feitos Ativos em 31.12.2013	IB	IJ
			Acum.	Média mensal	Acum.	Média mensal	Acum.	Média mensal	Acum.	Média mensal			
12		2ª Vara Cível	2.176	181	1.599	133	1.621	135	737	61	5.821	0,73	0,74
12		2ª Vara Criminal, de Execuções Penais e de Cartas Precatórias Cíveis	3.305	275	3.441	287	750	63	910	76	5.576	1,04	0,23
		Manhuaçu Total	9.178	765	9.129	761	5.354	447	2.586	215	23.337	0,99	0,58
12	Manhumirim	1ª Vara Cível, Criminal, da Infância e da Juventude e do Juizado Especial Cível	1.720	143	1.614	135	1.148	96	599	50	3.839	0,94	0,67
12		2ª Vara Cível, Criminal, de Execuções Penais e do Juizado Especial Criminal	1.570	131	1.313	109	892	75	438	37	3.364	0,84	0,57
		Manhumirim Total	3.290	274	2.927	244	2.040	171	1.037	87	7.203	0,89	0,62
12	Mantena	1ª Vara Cível, Criminal e de Execuções Penais	1.684	140	1.350	113	892	74	704	59	5.151	0,80	0,53
12		2ª Vara Cível, Criminal e da Infância e da Juventude	1.862	155	1.514	126	1.248	104	858	72	5.224	0,81	0,67
		Mantena Total	3.546	295	2.864	239	2.140	178	1.562	131	10.375	0,81	0,60
12	Mar de Espanha	Vara Única	1.057	88	815	68	456	38	229	19	2.295	0,77	0,43
		Mar de Espanha Total	1.057	88	815	68	456	38	229	19	2.295	0,77	0,43
12	Mariana	1ª Vara Cível, Criminal e da Infância e da Juventude	2.045	170	1.272	106	702	58	660	55	6.505	0,62	0,34
12		2ª Vara Cível, Criminal e de Execuções Penais	1.957	163	1.163	97	615	51	667	56	6.125	0,59	0,31
		Mariana Total	4.002	333	2.435	203	1.317	109	1.327	111	12.630	0,61	0,33
12	Martinho Campos	Vara Única	1.203	100	913	76	519	44	255	21	2.334	0,76	0,43
		Martinho Campos Total	1.203	100	913	76	519	44	255	21	2.334	0,76	0,43
12	Mateus Leme	1ª Vara Cível, Criminal e da Infância e da Juventude	3.492	291	1.654	138	958	80	285	24	6.703	0,47	0,27
12		2ª Vara Cível, Criminal e de Execuções Penais	3.224	269	2.115	176	1.146	96	745	62	5.955	0,66	0,36
		Mateus Leme Total	6.716	560	3.769	314	2.104	176	1.030	86	12.658	0,56	0,31
12	Matias Barbosa	Vara Única	3.466	289	2.034	170	950	79	536	45	7.284	0,59	0,27
		Matias Barbosa Total	3.466	289	2.034	170	950	79	536	45	7.284	0,59	0,27
12	Matozinhos	1ª Vara Cível, Criminal e de Execuções Penais	2.293	191	1.272	106	791	66	709	59	6.285	0,55	0,34
12		2ª Vara Cível, Criminal e da Infância e da Juventude	2.633	219	1.697	141	1.040	86	771	64	6.084	0,64	0,39
		Matozinhos Total	4.926	410	2.969	247	1.831	152	1.480	123	12.369	0,60	0,37
12	Medina	Vara Única	2.591	216	2.520	210	1.139	95	652	54	7.901	0,97	0,44
		Medina Total	2.591	216	2.520	210	1.139	95	652	54	7.901	0,97	0,44
12	Mercês	Vara Única	913	76	764	64	472	39	343	29	1.384	0,84	0,52
		Mercês Total	913	76	764	64	472	39	343	29	1.384	0,84	0,52
12	Mesquita	Vara Única	1.000	83	793	66	518	44	388	32	2.353	0,79	0,52
		Mesquita Total	1.000	83	793	66	518	44	388	32	2.353	0,79	0,52
12	Minas Novas	Vara Única	2.184	182	1.472	123	645	54	892	74	6.462	0,67	0,30

TRIBUNAL DE JUSTIÇA DO ESTADO DE MINAS GERAIS
SEPLAG - CEINFO
MOVIMENTO PROCESSUAL DA JUSTIÇA COMUM DE 1ª INSTÂNCIA DE MINAS GERAIS
EXCLUÍDAS AS EXECUÇÕES CRIMINAIS E DE MEDIDA
PERÍODO: JANEIRO A DEZEMBRO DE 2013

Ult Mês	Comarca	Vara	Feitos Distribuídos		Baixas		Julgamentos		Audiências Realizadas		Acervo de Feitos Ativos em 31.12.2013	IB	IJ
			Acum.	Média mensal	Acum.	Média mensal	Acum.	Média mensal	Acum.	Média mensal			
	Minas Novas Total		2.184	182	1.472	123	645	54	892	74	6.462	0,67	0,30
12	Miradouro	Vara Única	1.190	99	1.327	111	1.007	84	617	51	2.573	1,12	0,85
	Miradouro Total		1.190	99	1.327	111	1.007	84	617	51	2.573	1,12	0,85
12	Miraí	Vara Única	1.492	124	829	69	927	78	257	21	4.256	0,56	0,62
	Miraí Total		1.492	124	829	69	927	78	257	21	4.256	0,56	0,62
12	Montalvânia	Vara Única	946	79	914	76	749	62	289	24	2.537	0,97	0,79
	Montalvânia Total		946	79	914	76	749	62	289	24	2.537	0,97	0,79
12	Monte Alegre de Minas	Vara Única	1.669	139	1.598	133	1.130	95	691	58	5.978	0,96	0,68
	Monte Alegre de Minas Total		1.669	139	1.598	133	1.130	95	691	58	5.978	0,96	0,68
12	Monte Azul	Vara Única	2.406	201	1.680	140	974	82	484	40	6.258	0,70	0,40
	Monte Azul Total		2.406	201	1.680	140	974	82	484	40	6.258	0,70	0,40
12	Monte Belo	Vara Única	1.066	89	943	79	493	41	237	20	2.017	0,88	0,46
	Monte Belo Total		1.066	89	943	79	493	41	237	20	2.017	0,88	0,46
12	Monte Carmelo	1ª Vara Cível, Criminal e da Infância e da Juventude	2.794	233	2.073	173	1.572	131	910	76	7.533	0,74	0,56
12		2ª Vara Cível, Criminal e de Execuções Penais	2.601	217	1.648	137	1.084	90	762	64	6.156	0,63	0,42
	Monte Carmelo Total		5.395	450	3.721	310	2.656	221	1.672	140	13.689	0,69	0,49
12	Monte Santo de Minas	Vara Única	2.338	195	1.604	134	947	79	557	46	5.702	0,69	0,41
	Monte Santo de Minas Total		2.338	195	1.604	134	947	79	557	46	5.702	0,69	0,41
12	Monte Sião	Vara Única	1.733	144	1.094	91	605	50	612	51	5.563	0,63	0,35
	Monte Sião Total		1.733	144	1.094	91	605	50	612	51	5.563	0,63	0,35
12	Montes Claros	1ª Vara Cível	2.642	220	1.705	142	1.526	127	322	27	6.017	0,65	0,58
12		1ª Vara Criminal	2.886	241	1.695	141	655	55	656	55	9.692	0,59	0,23
12		1ª Vara de Família	2.809	234	2.478	207	1.831	153	2.045	170	4.632	0,88	0,65
12		1ª Vara Empresarial e de Fazenda Pública	1.768	147	1.782	149	2.179	181	122	10	9.884	1,01	1,23
12		2ª Vara de Família	2.843	237	2.777	231	2.397	199	1.209	101	2.589	0,98	0,84
12		2ª Vara Cível	2.680	223	1.547	129	1.815	151	399	33	6.131	0,58	0,68
12		2ª Vara Criminal	2.929	244	1.995	166	708	59	841	70	7.891	0,68	0,24
12		2ª Vara Empresarial e de Fazenda Pública	1.662	139	1.030	86	2.939	245	31	3	12.421	0,62	1,77
12		3ª Vara Cível	2.622	219	825	69	796	66	347	29	8.156	0,31	0,30
12		4ª Vara Cível	2.629	219	1.112	93	950	80	519	43	6.765	0,42	0,36
12		5ª Vara Cível	2.604	217	1.246	104	964	80	203	17	6.232	0,48	0,37
12		DESATIVADA-PREC/EX.F	0	0	0	0	0	0	0	0	7	0,00	0,00
12		Vara da Infância e da Juventude e de Precatórias Criminais	3.452	288	3.087	257	928	77	1.314	110	4.211	0,89	0,27
12		Vara de Execuções Criminais e do Tribunal do Júri	235	20	144	12	328	27	261	22	1.792	0,61	1,40
	Montes Claros Total		31.761	2.648	21.423	1.786	18.016	1.500	8.269	690	86.420	0,67	0,57
12	Morada Nova de Minas	Vara Única	950	79	830	69	539	45	282	24	1.984	0,87	0,57

TRIBUNAL DE JUSTIÇA DO ESTADO DE MINAS GERAIS
SEPLAG - CEINFO
MOVIMENTO PROCESSUAL DA JUSTIÇA COMUM DE 1ª INSTÂNCIA DE MINAS GERAIS
EXCLUÍDAS AS EXECUÇÕES CRIMINAIS E DE MEDIDA
PERÍODO: JANEIRO A DEZEMBRO DE 2013

Ult Mês	Comarca	Vara	Feitos Distribuídos		Baixas		Julgamentos		Audiências Realizadas		Acervo de Feitos Ativos em 31.12.2013	IB	IJ
			Acum.	Média mensal	Acum.	Média mensal	Acum.	Média mensal	Acum.	Média mensal			
	Morada Nova de Minas Total		950	79	830	69	539	45	282	24	1.984	0,87	0,57
12	Muriae	1ª Vara Cível	1.691	141	1.340	112	1.206	101	579	48	5.085	0,79	0,71
12		2ª Vara Cível	1.717	143	1.479	123	1.365	114	515	43	5.018	0,86	0,79
12		3ª Vara Cível	1.708	142	1.358	113	1.341	112	314	26	4.154	0,80	0,79
12		4ª Vara Cível	1.712	143	1.038	87	1.327	111	639	53	5.291	0,61	0,78
12		Vara Criminal	2.087	174	1.073	89	1.015	84	581	48	8.806	0,51	0,49
12		Vara de Execuções Criminais, da Infância e da Juventude e de Cartas Precatórias Criminais	1.736	145	1.703	142	395	33	683	57	1.014	0,98	0,23
	Muriae Total		10.651	888	7.991	666	6.649	555	3.311	275	29.368	0,75	0,62
12	Mutum	Vara Única	1.564	130	1.194	100	676	56	394	33	4.976	0,76	0,43
	Mutum Total		1.564	130	1.194	100	676	56	394	33	4.976	0,76	0,43
12	Muzambinho	Vara Única	2.192	183	1.617	135	914	76	649	54	6.572	0,74	0,42
	Muzambinho Total		2.192	183	1.617	135	914	76	649	54	6.572	0,74	0,42
12	Nanuque	1ª Vara Cível, Criminal e da Infância e da Juventude	1.736	145	1.676	140	1.245	104	644	54	4.792	0,97	0,72
12		2ª Vara Cível, Criminal e de Execuções Penais	1.502	125	1.726	144	826	69	575	48	4.446	1,15	0,55
	Nanuque Total		3.238	270	3.402	284	2.071	173	1.219	102	9.238	1,05	0,64
12	Natércia	Vara Única	844	70	737	61	538	45	409	34	1.559	0,87	0,64
	Natércia Total		844	70	737	61	538	45	409	34	1.559	0,87	0,64
12	Nepomuceno	Vara Única	1.469	122	1.577	131	828	69	697	58	4.074	1,07	0,56
	Nepomuceno Total		1.469	122	1.577	131	828	69	697	58	4.074	1,07	0,56
12	Nova Era	Vara Única	1.863	155	1.930	161	1.116	93	876	73	5.677	1,04	0,60
	Nova Era Total		1.863	155	1.930	161	1.116	93	876	73	5.677	1,04	0,60
12	Nova Lima	1ª Vara Cível	2.727	227	2.461	205	1.803	151	988	82	9.263	0,90	0,66
12		2ª Vara Cível	2.765	230	2.135	178	1.702	142	1.264	105	9.130	0,77	0,62
12		Vara Criminal e da Infância e da Juventude	2.993	249	2.425	202	798	66	1.379	115	6.180	0,81	0,27
	Nova Lima Total		8.485	706	7.021	585	4.303	359	3.631	302	24.573	0,83	0,51
12	Nova Ponte	Vara Única	1.888	157	1.533	128	976	82	491	41	6.718	0,81	0,52
	Nova Ponte Total		1.888	157	1.533	128	976	82	491	41	6.718	0,81	0,52
12	Nova Resende	Vara Única	1.263	105	1.175	98	739	61	443	37	3.128	0,93	0,59
	Nova Resende Total		1.263	105	1.175	98	739	61	443	37	3.128	0,93	0,59
12	Nova Serrana	Vara Cível	3.471	289	2.218	185	1.852	154	802	67	10.223	0,64	0,53
12		Vara Criminal, da Infância e da Juventude e do Juizado Especial Cível e Criminal	2.589	216	1.681	140	566	47	866	72	5.320	0,65	0,22
	Nova Serrana Total		6.060	505	3.899	325	2.418	201	1.668	139	15.543	0,64	0,40
12	Novo Cruzeiro	Vara Única	3.114	260	1.823	152	885	74	729	61	7.747	0,59	0,28
	Novo Cruzeiro Total		3.114	260	1.823	152	885	74	729	61	7.747	0,59	0,28
12	Oliveira	1ª Vara Cível, Criminal e de Execuções Penais	2.232	186	1.978	165	1.183	98	386	32	7.063	0,89	0,53

TRIBUNAL DE JUSTIÇA DO ESTADO DE MINAS GERAIS
SEPLAG - CEINFO
MOVIMENTO PROCESSUAL DA JUSTIÇA COMUM DE 1ª INSTÂNCIA DE MINAS GERAIS
EXCLUÍDAS AS EXECUÇÕES CRIMINAIS E DE MEDIDA
PERÍODO: JANEIRO A DEZEMBRO DE 2013

Ult Mês	Comarca	Vara	Feitos Distribuídos		Baixas		Julgamentos		Audiências Realizadas		Acervo de Feitos Ativos em 31.12.2013	IB	IJ
			Acum.	Média mensal	Acum.	Média mensal	Acum.	Média mensal	Acum.	Média mensal			
12		2ª Vara Cível, Criminal e da Infância e da Juventude	2.360	197	2.374	198	1.459	122	673	56	7.852	1,01	0,62
	Oliveira Total		4.592	383	4.352	363	2.642	220	1.059	88	14.915	0,95	0,58
12	Ouro Branco	Vara Única	2.416	201	2.350	196	1.865	156	789	66	7.151	0,97	0,77
	Ouro Branco Total		2.416	201	2.350	196	1.865	156	789	66	7.151	0,97	0,77
12	Ouro Fino	1ª Vara Cível, Criminal e de Execuções Penais	1.271	106	1.201	100	990	83	491	41	3.330	0,94	0,78
12		2ª Vara Cível, Criminal e da Infância e da Juventude	1.406	117	1.309	109	928	77	475	40	3.695	0,93	0,66
	Ouro Fino Total		2.677	223	2.510	209	1.918	160	966	81	7.025	0,94	0,72
12	Ouro Preto	1ª Vara Cível	1.374	115	1.352	113	1.072	90	476	40	4.036	0,98	0,78
12		2ª Vara Cível	1.370	114	1.242	104	1.115	93	591	49	4.245	0,91	0,81
12		Vara Criminal e da Infância e da Juventude	2.208	184	1.485	124	548	46	895	75	5.372	0,67	0,25
	Ouro Preto Total		4.952	413	4.079	341	2.735	229	1.962	164	13.653	0,82	0,55
12	Palma	Vara Única	772	64	768	64	400	34	217	18	1.317	0,99	0,52
	Palma Total		772	64	768	64	400	34	217	18	1.317	0,99	0,52
12	Pará de Minas	1ª Vara Cível	3.469	289	2.863	239	1.613	135	513	43	7.816	0,83	0,46
12		2ª Vara Cível	3.510	293	2.977	248	1.769	148	826	69	7.320	0,85	0,50
12		Vara Criminal	2.627	219	2.200	183	1.060	88	1.086	91	6.429	0,84	0,40
12		Vara de Execuções Criminais, da Infância e da Juventude e de Precatórias Criminais	1.893	158	2.015	168	620	51	594	50	608	1,06	0,33
	Pará de Minas Total		11.499	959	10.055	838	5.062	422	3.019	253	22.173	0,87	0,44
12	Paracatu	1ª Vara Cível	1.445	120	1.680	140	1.060	89	720	60	4.024	1,16	0,73
12		2ª Vara Cível	1.429	119	1.441	120	1.346	112	821	68	4.787	1,01	0,94
12		Vara Criminal e da Infância e da Juventude	3.504	292	2.216	185	553	46	1.027	86	7.409	0,63	0,16
	Paracatu Total		6.378	531	5.337	445	2.959	247	2.568	214	16.220	0,84	0,46
12	Paraguaçu	Vara Única	3.385	282	2.541	212	1.866	155	588	49	9.866	0,75	0,55
	Paraguaçu Total		3.385	282	2.541	212	1.866	155	588	49	9.866	0,75	0,55
12	Paraisópolis	Vara Única	1.863	155	1.883	157	849	71	432	36	7.300	1,01	0,46
	Paraisópolis Total		1.863	155	1.883	157	849	71	432	36	7.300	1,01	0,46
12	Paraopeba	Vara Única	2.659	222	2.771	231	1.314	110	953	79	7.467	1,04	0,49
	Paraopeba Total		2.659	222	2.771	231	1.314	110	953	79	7.467	1,04	0,49
12	Passa-Quatro	Vara Única	1.310	109	1.198	100	782	66	346	29	2.633	0,91	0,60
	Passa-Quatro Total		1.310	109	1.198	100	782	66	346	29	2.633	0,91	0,60
12	Passa-Tempo	Vara Única	817	68	863	72	784	65	379	32	1.774	1,06	0,96
	Passa-Tempo Total		817	68	863	72	784	65	379	32	1.774	1,06	0,96
12	Passos	1ª Vara Cível	1.610	134	1.019	85	980	81	190	16	4.549	0,63	0,61
12		1ª Vara Criminal, de Precatórias Criminais e de Execução Penal	2.025	169	1.772	148	223	19	660	55	5.034	0,88	0,11

TRIBUNAL DE JUSTIÇA DO ESTADO DE MINAS GERAIS
SEPLAG - CEINFO
MOVIMENTO PROCESSUAL DA JUSTIÇA COMUM DE 1ª INSTÂNCIA DE MINAS GERAIS
EXCLUÍDAS AS EXECUÇÕES CRIMINAIS E DE MEDIDA
PERÍODO: JANEIRO A DEZEMBRO DE 2013

Ult Mês	Comarca	Vara	Feitos Distribuídos		Baixas		Julgamentos		Audiências Realizadas		Acervo de Feitos Ativos em 31.12.2013	IB	IJ
			Acum.	Média mensal	Acum.	Média mensal	Acum.	Média mensal	Acum.	Média mensal			
12		2ª Vara Cível	1.626	136	779	65	880	74	401	33	5.033	0,48	0,54
12		2ª Vara Criminal e da Infância e da Juventude	2.007	167	1.819	152	1.087	91	667	56	6.168	0,91	0,54
12		3ª Vara Cível	1.589	132	939	78	1.198	100	126	11	2.996	0,59	0,75
12		Vara de Família, Sucessões e Ausência	2.067	172	1.689	141	1.118	93	1.028	86	2.617	0,82	0,54
		Passos Total	10.924	910	8.017	669	5.486	458	3.072	257	26.397	0,73	0,50
12	Patos de Minas	1ª Vara Cível	2.487	207	1.099	92	1.258	105	1.289	107	9.999	0,44	0,51
12		2ª Vara Cível	2.432	203	1.186	99	1.365	114	660	55	10.595	0,49	0,56
12		Vara Criminal e de Acidentes do Trabalho	3.326	277	2.692	224	713	59	789	66	8.867	0,81	0,21
12		Vara de Execuções Criminais, da Infância e da Juventude e de Precatórias Cíveis e Criminais	3.164	264	2.811	234	729	61	922	77	1.944	0,89	0,23
12		Vara de Família e Sucessões	2.104	175	2.190	183	2.163	180	1.389	116	2.974	1,04	1,03
		Patos de Minas Total	13.513	1.126	9.978	832	6.228	519	5.049	421	34.379	0,74	0,46
12	Patrocínio	1ª Vara Cível	2.812	234	1.139	95	931	77	595	50	9.482	0,41	0,33
12		2ª Vara Cível	2.776	231	1.898	158	1.976	164	974	81	7.852	0,68	0,71
12		Vara Criminal e da Infância e da Juventude	2.682	224	3.737	311	1.224	102	1.259	105	10.410	1,39	0,46
12		Vara de Execuções Criminais, Execuções Fiscais e Cartas Precatórias Criminais	1.811	151	1.944	162	478	40	262	22	3.641	1,07	0,26
		Patrocínio Total	10.081	840	8.718	726	4.609	383	3.090	258	31.385	0,86	0,46
12	Peçanha	Vara Única	2.604	217	1.611	134	1.217	102	924	77	8.015	0,62	0,47
		Peçanha Total	2.604	217	1.611	134	1.217	102	924	77	8.015	0,62	0,47
12	Pedra Azul	Vara Única	3.092	258	1.928	161	1.498	125	1.212	101	8.044	0,62	0,48
		Pedra Azul Total	3.092	258	1.928	161	1.498	125	1.212	101	8.044	0,62	0,48
12	Pedralva	Vara Única	1.121	93	1.158	97	805	68	404	34	1.645	1,03	0,72
		Pedralva Total	1.121	93	1.158	97	805	68	404	34	1.645	1,03	0,72
12	Pedro Leopoldo	1ª Vara Cível, Criminal e da Infância e da Juventude	2.723	227	1.942	162	1.225	102	1.049	87	7.355	0,71	0,45
12		2ª Vara Cível, Criminal e de Execuções Penais	2.322	194	1.776	148	1.092	91	622	52	6.792	0,76	0,47
		Pedro Leopoldo Total	5.045	421	3.718	310	2.317	193	1.671	139	14.147	0,74	0,46
12	Perdizes	Vara Única	1.804	150	1.555	130	1.065	89	758	63	4.052	0,86	0,59
		Perdizes Total	1.804	150	1.555	130	1.065	89	758	63	4.052	0,86	0,59
12	Perdões	Vara Única	1.975	165	2.305	192	1.223	102	795	66	2.697	1,17	0,62
		Perdões Total	1.975	165	2.305	192	1.223	102	795	66	2.697	1,17	0,62
12	Piranga	Vara Única	1.551	129	1.333	111	751	62	371	31	4.161	0,86	0,48
		Piranga Total	1.551	129	1.333	111	751	62	371	31	4.161	0,86	0,48
12	Pirapetinga	Vara Única	2.310	193	1.445	120	954	79	514	43	3.050	0,63	0,41
		Pirapetinga Total	2.310	193	1.445	120	954	79	514	43	3.050	0,63	0,41
12	Pirapora	1ª Vara Cível	2.356	196	2.212	184	1.815	152	966	81	6.651	0,94	0,77
12		2ª Vara Cível	1.927	161	925	77	1.522	127	647	54	7.757	0,48	0,79

TRIBUNAL DE JUSTIÇA DO ESTADO DE MINAS GERAIS
SEPLAG - CEINFO
MOVIMENTO PROCESSUAL DA JUSTIÇA COMUM DE 1ª INSTÂNCIA DE MINAS GERAIS
EXCLUÍDAS AS EXECUÇÕES CRIMINAIS E DE MEDIDA
PERÍODO: JANEIRO A DEZEMBRO DE 2013

Ult Mês	Comarca	Vara	Feitos Distribuídos		Baixas		Julgamentos		Audiências Realizadas		Acervo de Feitos Ativos em 31.12.2013	IB	IJ
			Acum.	Média mensal	Acum.	Média mensal	Acum.	Média mensal	Acum.	Média mensal			
12		Vara Criminal	2.504	209	1.922	160	772	64	749	62	6.331	0,77	0,31
	Pirapora Total		6.787	566	5.059	421	4.109	343	2.362	197	20.739	0,75	0,61
12	Pitangui	1ª Vara Cível, Criminal, e da Infância e da Juventude	2.242	187	1.771	148	1.290	108	575	48	5.209	0,79	0,58
12		2ª Vara Cível, Criminal e de Execuções Criminais	2.031	169	1.366	114	1.011	84	396	33	5.367	0,67	0,50
	Pitangui Total		4.273	356	3.137	262	2.301	192	971	81	10.576	0,73	0,54
12	Piumhi	1ª Vara Cível, Criminal e da Infância e da Juventude	1.826	152	3.724	310	1.313	109	940	78	5.294	2,04	0,72
12		2ª Vara Cível, Criminal e de Execuções Penais	1.766	147	1.442	120	1.186	99	867	72	4.259	0,82	0,67
	Piumhi Total		3.592	299	5.166	430	2.499	208	1.807	150	9.553	1,44	0,70
12	Poço Fundo	Vara Única	1.604	134	1.156	96	932	78	418	35	3.450	0,72	0,58
	Poço Fundo Total		1.604	134	1.156	96	932	78	418	35	3.450	0,72	0,58
12	Poços de Caldas	1ª Vara Cível	1.959	163	1.895	158	1.469	122	576	48	6.575	0,97	0,75
12		1ª Vara Criminal e de Execuções Criminais	2.314	193	1.438	120	540	45	917	76	5.238	0,62	0,23
12		2ª Vara Cível	1.951	163	1.985	165	1.891	158	532	44	7.701	1,02	0,97
12		2ª Vara Criminal e da Infância e da Juventude	3.105	259	2.319	193	650	54	1.076	90	5.884	0,75	0,21
12		3ª Vara Cível	1.967	164	1.749	146	1.267	106	539	45	6.705	0,89	0,64
12		4ª Vara Cível	1.759	147	1.452	121	1.054	87	430	36	3.293	0,83	0,60
12		5ª Vara Cível	1.915	160	1.404	117	1.294	108	587	49	4.841	0,73	0,68
	Poços de Caldas Total		14.970	1.249	12.242	1.020	8.165	680	4.657	388	40.237	0,82	0,55
12	Pompéu	Vara Única	2.757	230	2.167	181	1.508	126	988	82	7.681	0,79	0,55
	Pompéu Total		2.757	230	2.167	181	1.508	126	988	82	7.681	0,79	0,55
12	Ponte Nova	1ª Vara Cível	2.093	174	1.703	142	1.409	118	723	60	6.020	0,81	0,67
12		1ª Vara Criminal e da Infância e da Juventude	2.012	168	2.459	205	1.044	87	1.134	95	4.566	1,22	0,52
12		2ª Vara Cível	2.178	182	2.921	243	1.253	104	546	46	7.391	1,34	0,58
12		2ª Vara Criminal e de Execuções Penais	1.700	142	2.069	172	500	42	485	40	3.268	1,22	0,29
	Ponte Nova Total		7.983	666	9.152	762	4.206	351	2.888	241	21.245	1,15	0,53
12	Porteirinha	Vara Única	2.407	201	1.687	141	927	77	726	61	6.973	0,70	0,39
	Porteirinha Total		2.407	201	1.687	141	927	77	726	61	6.973	0,70	0,39
12	Pouso Alegre	1ª Vara Cível	2.283	190	2.124	177	2.401	200	861	72	6.607	0,93	1,05
12		1ª Vara Criminal e da Infância e da Juventude	2.124	177	2.192	183	1.364	114	1.337	111	5.081	1,03	0,64
12		2ª Vara Cível	2.460	205	2.266	189	2.315	193	865	72	4.974	0,92	0,94
12		2ª Vara Criminal e de Execuções Penais	1.301	108	1.242	104	389	33	656	55	3.005	0,95	0,30
12		3ª Vara Cível	2.347	196	2.015	168	1.999	166	668	56	5.970	0,86	0,85
12		3ª Vara Criminal e de Precatórias Cíveis e Criminais	4.120	343	4.272	356	619	51	1.398	117	3.327	1,04	0,15
12		4ª Vara Cível	2.471	206	2.231	186	2.072	173	1.039	87	4.709	0,90	0,84
	Pouso Alegre Total		17.106	1.425	16.342	1.363	11.159	930	6.824	570	33.673	0,96	0,65

TRIBUNAL DE JUSTIÇA DO ESTADO DE MINAS GERAIS
SEPLAG - CEINFO
MOVIMENTO PROCESSUAL DA JUSTIÇA COMUM DE 1ª INSTÂNCIA DE MINAS GERAIS
EXCLUÍDAS AS EXECUÇÕES CRIMINAIS E DE MEDIDA
PERÍODO: JANEIRO A DEZEMBRO DE 2013

Ult Mês	Comarca	Vara	Feitos Distribuídos		Baixas		Julgamentos		Audiências Realizadas		Acervo de Feitos Ativos em 31.12.2013	IB	IJ
			Acum.	Média mensal	Acum.	Média mensal	Acum.	Média mensal	Acum.	Média mensal			
12	Prados	Vara Única	969	81	836	70	535	45	337	28	2.039	0,86	0,55
	Prados Total		969	81	836	70	535	45	337	28	2.039	0,86	0,55
12	Prata	Vara Única	2.337	195	1.613	134	955	80	918	77	6.756	0,69	0,41
	Prata Total		2.337	195	1.613	134	955	80	918	77	6.756	0,69	0,41
12	Pratápolis	Vara Única	2.423	202	2.220	185	1.656	139	796	66	6.918	0,92	0,68
	Pratápolis Total		2.423	202	2.220	185	1.656	139	796	66	6.918	0,92	0,68
12	Presidente Olegário	Vara Única	2.559	213	2.048	171	1.407	117	1.112	93	6.308	0,80	0,55
	Presidente Olegário Total		2.559	213	2.048	171	1.407	117	1.112	93	6.308	0,80	0,55
12	Raul Soares	Vara Única	2.212	184	1.808	151	1.292	108	735	61	6.579	0,82	0,58
	Raul Soares Total		2.212	184	1.808	151	1.292	108	735	61	6.579	0,82	0,58
12	Resende Costa	Vara Única	905	75	643	54	390	32	279	23	1.761	0,71	0,43
	Resende Costa Total		905	75	643	54	390	32	279	23	1.761	0,71	0,43
12	Resplendor	Vara Única	1.542	129	1.321	110	576	48	407	34	3.841	0,86	0,37
	Resplendor Total		1.542	129	1.321	110	576	48	407	34	3.841	0,86	0,37
12	Ribeirão das Neves	1ª Vara Cível	3.873	323	1.433	119	1.266	106	96	8	9.718	0,37	0,33
12		1ª Vara Criminal e do Tribunal do Juri	1.612	134	736	61	561	47	319	27	7.171	0,46	0,35
12		2ª Vara Cível	3.909	326	1.279	107	825	69	165	14	10.239	0,33	0,21
12		2ª Vara Criminal e da Infância e da Juventude	3.021	252	1.562	130	1.519	127	640	53	8.738	0,52	0,50
12		3ª Vara Criminal e de Precatórias Criminais	8.329	694	7.303	609	482	41	1.354	113	5.284	0,88	0,06
12		Vara de Família e Sucessões	4.481	373	4.099	342	1.467	123	1.649	137	6.269	0,91	0,33
	Ribeirão das Neves Total		25.225	2.102	16.412	1.368	6.120	513	4.223	352	47.419	0,65	0,24
12	Rio Casca	Vara Única	2.211	184	2.039	170	1.276	106	1.034	86	4.827	0,92	0,58
	Rio Casca Total		2.211	184	2.039	170	1.276	106	1.034	86	4.827	0,92	0,58
12	Rio Novo	Vara Única	1.337	111	1.130	94	804	67	515	43	2.955	0,85	0,60
	Rio Novo Total		1.337	111	1.130	94	804	67	515	43	2.955	0,85	0,60
12	Rio Paranaíba	Vara Única	1.559	130	1.194	100	581	49	689	57	3.121	0,77	0,37
	Rio Paranaíba Total		1.559	130	1.194	100	581	49	689	57	3.121	0,77	0,37
12	Rio Pardo de Minas	Vara Única	1.788	149	1.216	101	815	68	838	70	4.626	0,68	0,46
	Rio Pardo de Minas Total		1.788	149	1.216	101	815	68	838	70	4.626	0,68	0,46
12	Rio Piracicaba	Vara Única	1.195	100	1.186	99	451	38	348	29	1.975	0,99	0,38
	Rio Piracicaba Total		1.195	100	1.186	99	451	38	348	29	1.975	0,99	0,38
12	Rio Pomba	Vara Única	1.750	146	1.251	104	931	78	780	65	3.901	0,71	0,53
	Rio Pomba Total		1.750	146	1.251	104	931	78	780	65	3.901	0,71	0,53
12	Rio Preto	Vara Única	1.076	90	1.046	87	622	52	259	22	2.409	0,97	0,58
	Rio Preto Total		1.076	90	1.046	87	622	52	259	22	2.409	0,97	0,58
12	Rio Vermelho	Vara Única	1.121	93	739	62	635	53	440	37	1.817	0,66	0,57
	Rio Vermelho Total		1.121	93	739	62	635	53	440	37	1.817	0,66	0,57
12	Sabará	1ª Vara Cível e da Infância e da Juventude	2.607	217	2.135	178	1.544	129	997	83	4.760	0,82	0,59

TRIBUNAL DE JUSTIÇA DO ESTADO DE MINAS GERAIS
SEPLAG - CEINFO
MOVIMENTO PROCESSUAL DA JUSTIÇA COMUM DE 1ª INSTÂNCIA DE MINAS GERAIS
EXCLUÍDAS AS EXECUÇÕES CRIMINAIS E DE MEDIDA
PERÍODO: JANEIRO A DEZEMBRO DE 2013

Ult Mês	Comarca	Vara	Feitos Distribuídos		Baixas		Julgamentos		Audiências Realizadas		Acervo de Feitos Ativos em 31.12.2013	IB	IJ
			Acum.	Média mensal	Acum.	Média mensal	Acum.	Média mensal	Acum.	Média mensal			
12		2ª Vara Cível e de Execuções Fiscais	2.233	186	1.522	127	1.368	114	494	41	5.743	0,68	0,61
12		Vara Criminal	3.682	307	3.548	296	851	71	1.148	96	4.917	0,96	0,23
		Sabará Total	8.522	710	7.205	601	3.763	314	2.639	220	15.420	0,85	0,44
12	Sabinópolis	Vara Única	1.491	124	1.104	92	729	61	665	55	3.243	0,74	0,49
		Sabinópolis Total	1.491	124	1.104	92	729	61	665	55	3.243	0,74	0,49
12	Sacramento	1ª Vara Cível, Criminal e da Infância e da Juventude	1.585	132	1.287	107	838	70	598	50	3.761	0,81	0,53
12		2ª Vara Cível, Criminal e de Execuções Penais	1.322	110	1.436	120	780	66	546	46	3.045	1,09	0,59
		Sacramento Total	2.907	242	2.723	227	1.618	136	1.144	96	6.806	0,94	0,56
12	Salinas	1ª Vara Cível, Criminal e de Execuções Penais	1.461	122	1.274	106	1.192	99	599	50	5.288	0,87	0,82
12		2ª Vara Cível, Criminal e da Infância e da Juventude	1.648	137	1.369	114	1.180	98	564	47	5.345	0,83	0,72
		Salinas Total	3.109	259	2.643	220	2.372	197	1.163	97	10.633	0,85	0,76
12	Santa Bárbara	Vara Única	2.833	236	2.061	172	1.222	101	722	60	6.939	0,73	0,43
		Santa Bárbara Total	2.833	236	2.061	172	1.222	101	722	60	6.939	0,73	0,43
12	Santa Luzia	1ª Vara Cível	3.494	291	2.085	174	2.383	199	757	63	19.054	0,60	0,68
12		1ª Vara Criminal e de Execuções Penais	3.258	272	2.199	183	915	77	1.099	92	9.759	0,67	0,28
12		2ª Vara Cível	3.637	303	1.816	151	1.867	155	767	64	19.275	0,50	0,51
12		2ª Vara Criminal e da Infância e da Juventude	4.225	352	4.437	370	1.010	85	1.202	100	8.461	1,05	0,24
12		3ª Vara Cível	3.875	323	2.408	201	1.612	135	839	70	18.418	0,62	0,42
		Santa Luzia Total	18.489	1.541	12.945	1.079	7.787	651	4.664	389	74.967	0,70	0,42
12	Santa Maria do Suaçuí	Vara Única	1.342	112	1.364	114	630	53	623	52	3.395	1,02	0,47
		Santa Maria do Suaçuí Total	1.342	112	1.364	114	630	53	623	52	3.395	1,02	0,47
12	Santa Rita de Caldas	Vara Única	1.826	152	1.817	151	1.078	90	549	46	3.130	1,00	0,59
		Santa Rita de Caldas Total	1.826	152	1.817	151	1.078	90	549	46	3.130	1,00	0,59
12	Santa Rita do Sapucaí	1ª Vara Cível, Criminal e de Execuções Penais	1.789	149	1.457	121	1.132	94	700	58	5.979	0,81	0,63
12		2ª Vara Cível, Criminal e da Infância e da Juventude	1.978	165	1.343	112	734	61	612	51	7.140	0,68	0,37
		Santa Rita do Sapucaí Total	3.767	314	2.800	233	1.866	155	1.312	109	13.119	0,74	0,50
12	Santa Vitória	Vara Única	2.160	180	1.420	118	1.104	92	970	81	5.228	0,66	0,51
		Santa Vitória Total	2.160	180	1.420	118	1.104	92	970	81	5.228	0,66	0,51
12	Santo Antônio do Monte	Vara Única	2.639	220	1.592	133	1.067	89	576	48	3.864	0,60	0,40
		Santo Antônio do Monte Total	2.639	220	1.592	133	1.067	89	576	48	3.864	0,60	0,40
12	Santos Dumont	1ª Vara Cível, Criminal e de Execuções Criminais	2.569	214	1.873	156	806	67	549	46	6.873	0,73	0,31
12		2ª Vara Cível, de Registros Públicos, de Família e Sucessões e da Infância e da Juventude	1.698	142	1.778	148	1.479	124	931	78	3.522	1,05	0,87
		Santos Dumont Total	4.267	356	3.651	304	2.285	191	1.480	124	10.395	0,86	0,54
12	São Domingos do Prata	Vara Única	1.669	139	1.481	123	887	74	783	65	5.118	0,89	0,53

TRIBUNAL DE JUSTIÇA DO ESTADO DE MINAS GERAIS
SEPLAG - CEINFO
MOVIMENTO PROCESSUAL DA JUSTIÇA COMUM DE 1ª INSTÂNCIA DE MINAS GERAIS
EXCLUÍDAS AS EXECUÇÕES CRIMINAIS E DE MEDIDA
PERÍODO: JANEIRO A DEZEMBRO DE 2013

Ult Mês	Comarca	Vara	Feitos Distribuídos		Baixas		Julgamentos		Audiências Realizadas		Acervo de Feitos Ativos em 31.12.2013	IB	IJ
			Acum.	Média mensal	Acum.	Média mensal	Acum.	Média mensal	Acum.	Média mensal			
	São Domingos do Prata Total		1.669	139	1.481	123	887	74	783	65	5.118	0,89	0,53
12	São Francisco	1ª Vara Cível, Criminal e da Infância e da Juventude	1.454	121	1.271	106	951	79	568	47	5.940	0,87	0,65
12		2ª Vara Cível, Criminal e de Execuções Penais	1.475	123	1.297	108	988	83	600	50	5.937	0,88	0,67
	São Francisco Total		2.929	244	2.568	214	1.939	162	1.168	97	11.877	0,88	0,66
12	São Gonçalo do Sapucaí	1ª Vara Cível, Criminal e de Execuções Penais	1.545	129	1.494	125	728	60	421	35	3.368	0,97	0,47
12		2ª Vara Cível, Criminal e da Infância e da Juventude	1.642	137	1.501	125	828	69	636	53	3.264	0,91	0,50
	São Gonçalo do Sapucaí Total		3.187	266	2.995	250	1.556	129	1.057	88	6.632	0,94	0,49
12	São Gotardo	Vara Única	2.413	201	1.880	157	1.265	105	952	79	8.272	0,78	0,52
	São Gotardo Total		2.413	201	1.880	157	1.265	105	952	79	8.272	0,78	0,52
12	São João da Ponte	Vara Única	2.393	199	1.625	135	1.194	99	852	71	6.713	0,68	0,50
	São João da Ponte Total		2.393	199	1.625	135	1.194	99	852	71	6.713	0,68	0,50
12	São João del-Rei	1ª Vara Cível	2.399	200	1.058	88	1.441	120	207	17	7.270	0,44	0,60
12		1ª Vara Criminal e da Infância e da Juventude	2.567	214	2.064	172	1.127	94	1.184	99	4.619	0,80	0,44
12		2ª Vara Cível	2.407	201	772	64	815	68	1.087	91	7.385	0,32	0,34
12		2ª Vara Criminal e de Execuções Criminais	1.900	158	1.306	109	413	34	678	57	4.170	0,69	0,22
12		3ª Vara Cível	0	0	0	0	0	0	0	0	1	0,00	0,00
12		Vara de Família e Sucessões	2.054	171	2.417	201	2.105	175	2.202	184	3.828	1,18	1,02
	São João del-Rei Total		11.327	944	7.617	634	5.901	491	5.358	448	27.273	0,67	0,52
12	São João do Paraíso	Vara Única	892	74	911	76	904	75	510	43	3.289	1,02	1,01
	São João do Paraíso Total		892	74	911	76	904	75	510	43	3.289	1,02	1,01
12	São João Evangelista	Vara Única	1.773	148	1.509	126	1.181	98	729	61	3.655	0,85	0,67
	São João Evangelista Total		1.773	148	1.509	126	1.181	98	729	61	3.655	0,85	0,67
12	São João Nepomuceno	1ª Vara Cível, Criminal e da Infância e da Juventude	1.491	124	1.303	109	1.011	85	511	43	3.594	0,87	0,68
12		2ª Vara Cível, Criminal e de Execuções Penais	1.385	115	1.183	99	954	79	442	37	3.498	0,85	0,69
	São João Nepomuceno Total		2.876	239	2.486	208	1.965	164	953	80	7.092	0,86	0,68
12	São Lourenço	1ª Vara Cível	1.707	142	1.843	154	1.807	151	399	33	6.341	1,08	1,06
12		2ª Vara Cível	1.684	140	1.018	85	898	75	291	24	6.722	0,60	0,53
12		Vara Criminal e da Infância e da Juventude	2.600	217	2.275	190	719	60	1.186	99	3.872	0,88	0,28
	São Lourenço Total		5.991	499	5.136	429	3.424	286	1.876	156	16.935	0,86	0,57
12	São Romão	Vara Única	877	73	669	56	501	41	328	27	3.031	0,76	0,57
	São Romão Total		877	73	669	56	501	41	328	27	3.031	0,76	0,57
12	São Roque de Minas	Vara Única	627	52	728	61	720	60	379	32	1.687	1,16	1,15
	São Roque de Minas Total		627	52	728	61	720	60	379	32	1.687	1,16	1,15
12	São Sebastião do Paraíso	1ª Vara Cível	1.430	119	1.034	86	1.053	88	332	28	3.422	0,72	0,74
12		2ª Vara Cível	1.472	123	1.019	85	1.000	84	209	17	4.108	0,69	0,68

TRIBUNAL DE JUSTIÇA DO ESTADO DE MINAS GERAIS
SEPLAG - CEINFO
MOVIMENTO PROCESSUAL DA JUSTIÇA COMUM DE 1ª INSTÂNCIA DE MINAS GERAIS
EXCLUÍDAS AS EXECUÇÕES CRIMINAIS E DE MEDIDA
PERÍODO: JANEIRO A DEZEMBRO DE 2013

Ult Mês	Comarca	Vara	Feitos Distribuídos		Baixas		Julgamentos		Audiências Realizadas		Acervo de Feitos Ativos em 31.12.2013	IB	IJ
			Acum.	Média mensal	Acum.	Média mensal	Acum.	Média mensal	Acum.	Média mensal			
12		Vara Criminal	3.341	278	2.381	198	580	49	821	68	5.331	0,71	0,17
12		Vara de Família e Sucessões e da Infância e da Juventude	2.288	191	2.202	184	1.840	154	1.385	115	2.402	0,96	0,80
		São Sebastião do Paraíso Total	8.531	711	6.636	553	4.473	375	2.747	228	15.263	0,78	0,52
12	Senador Firmino	Vara Única	1.200	100	1.161	97	858	71	681	57	2.172	0,97	0,72
		Senador Firmino Total	1.200	100	1.161	97	858	71	681	57	2.172	0,97	0,72
12	Serro	Vara Única	1.747	146	1.547	129	1.053	88	776	65	4.009	0,89	0,60
		Serro Total	1.747	146	1.547	129	1.053	88	776	65	4.009	0,89	0,60
12	Sete Lagoas	1ª Vara Cível	2.025	169	1.650	138	1.737	145	511	43	5.458	0,81	0,86
12		1ª Vara Criminal e da Infância e da Juventude	3.279	273	2.615	218	1.297	108	1.131	94	9.237	0,80	0,40
12		1ª Vara de Família e Sucessões	1.891	158	2.525	210	2.307	192	1.049	87	3.293	1,34	1,22
12		2ª Vara Cível	2.027	169	1.556	130	2.145	179	359	30	5.326	0,77	1,06
12		2ª Vara Criminal, de Precatórias Criminais e Execução Penal	2.823	235	2.535	211	560	46	829	69	5.671	0,90	0,20
12		2ª Vara de Família e Sucessões	1.847	154	2.585	215	2.099	175	1.360	113	2.836	1,40	1,14
12		3ª Vara Cível	2.066	172	795	66	810	67	400	33	5.827	0,38	0,39
12		Vara da Fazenda Pública e Autarquias	17.129	1.427	1.709	142	1.570	131	35	3	38.814	0,10	0,09
		Sete Lagoas Total	33.087	2.757	15.970	1.330	12.525	1.043	5.674	472	76.462	0,48	0,38
12	Silvianópolis	Vara Única	1.804	150	1.892	158	932	77	592	49	2.813	1,05	0,52
		Silvianópolis Total	1.804	150	1.892	158	932	77	592	49	2.813	1,05	0,52
12	Taiobeiras	Vara Única	2.468	206	1.996	166	1.042	87	1.072	89	6.122	0,81	0,42
		Taiobeiras Total	2.468	206	1.996	166	1.042	87	1.072	89	6.122	0,81	0,42
12	Tarumirim	Vara Única	2.105	175	2.056	171	1.600	133	702	59	3.541	0,98	0,76
		Tarumirim Total	2.105	175	2.056	171	1.600	133	702	59	3.541	0,98	0,76
12	Teixeiras	Vara Única	1.205	100	1.145	95	718	59	684	57	2.572	0,95	0,60
		Teixeiras Total	1.205	100	1.145	95	718	59	684	57	2.572	0,95	0,60
12	Teófilo Ottoni	1ª Vara Cível	1.942	162	1.596	133	1.626	136	909	76	4.787	0,82	0,84
12		1ª Vara Criminal	2.073	173	1.346	112	382	31	614	51	5.467	0,65	0,18
12		2ª Vara Cível	1.958	163	576	48	741	62	675	56	5.711	0,29	0,38
12		2ª Vara Criminal	2.070	173	1.370	114	305	26	547	46	5.314	0,66	0,15
12		3ª Vara Cível	1.961	163	1.539	128	1.477	123	901	75	4.850	0,78	0,75
12		Vara da Infância e da Juventude e de Cartas Precatórias Cíveis	1.723	144	2.094	175	261	22	492	41	1.140	1,22	0,15
12		Vara de Execuções Criminais e de Execuções Fiscais	1.188	99	740	62	969	81	0	0	5.572	0,62	0,82
		Teófilo Ottoni Total	12.915	1.077	9.261	772	5.761	481	4.138	345	32.841	0,72	0,45
12	Timóteo	1ª Vara Cível	1.739	145	2.352	196	1.764	147	705	59	5.937	1,35	1,01
12		2ª Vara Cível	1.700	142	2.273	189	1.937	161	841	70	5.654	1,34	1,14

TRIBUNAL DE JUSTIÇA DO ESTADO DE MINAS GERAIS
SEPLAG - CEINFO
MOVIMENTO PROCESSUAL DA JUSTIÇA COMUM DE 1ª INSTÂNCIA DE MINAS GERAIS
EXCLUÍDAS AS EXECUÇÕES CRIMINAIS E DE MEDIDA
PERÍODO: JANEIRO A DEZEMBRO DE 2013

Ult Mês	Comarca	Vara	Feitos Distribuídos		Baixas		Julgamentos		Audiências Realizadas		Acervo de Feitos Ativos em 31.12.2013	IB	IJ
			Acum.	Média mensal	Acum.	Média mensal	Acum.	Média mensal	Acum.	Média mensal			
12		Vara Criminal e da Infância e da Juventude	2.074	173	1.876	156	763	64	1.129	94	4.446	0,90	0,37
	Timóteo Total		5.513	460	6.501	541	4.464	372	2.675	223	16.037	1,18	0,81
12		Vara Única	883	74	724	60	803	67	401	33	1.821	0,82	0,91
	Tiros Total		883	74	724	60	803	67	401	33	1.821	0,82	0,91
12		Vara Única	1.159	97	837	70	449	37	350	29	2.380	0,72	0,39
	Tombos Total		1.159	97	837	70	449	37	350	29	2.380	0,72	0,39
12		1ª Vara Cível	1.790	149	1.992	166	1.796	150	466	39	3.453	1,11	1,00
12		1ª Vara Criminal, da Infância e da Juventude e de Cartas Precatórias Criminais	2.756	230	2.658	222	467	39	696	58	3.579	0,96	0,17
12		2ª Vara Cível	1.744	145	1.930	161	1.885	157	505	42	4.240	1,11	1,08
12		2ª Vara Criminal e de Execuções Penais	826	69	458	38	170	14	361	30	2.157	0,55	0,21
12		3ª Vara Cível	1.729	144	1.977	165	1.769	147	497	41	5.027	1,14	1,02
	Três Corações Total		8.845	737	9.015	752	6.087	507	2.525	210	18.456	1,02	0,69
12		Vara Única	2.300	192	2.524	210	1.529	127	875	73	6.295	1,10	0,66
	Três Marias Total		2.300	192	2.524	210	1.529	127	875	73	6.295	1,10	0,66
12		1ª Vara Cível, Criminal e da Infância e da Juventude	3.159	263	2.252	188	1.809	151	1.083	90	9.350	0,71	0,57
12		2ª Vara Cível, Criminal e de Execuções Penais	3.016	251	1.733	144	1.449	121	463	39	9.727	0,57	0,48
	Três Pontas Total		6.175	514	3.985	332	3.258	272	1.546	129	19.077	0,65	0,53
12		Vara Única	2.903	242	1.739	145	1.258	105	728	61	12.199	0,60	0,43
	Tupaciguara Total		2.903	242	1.739	145	1.258	105	728	61	12.199	0,60	0,43
12		Vara Única	1.678	140	1.401	117	1.225	102	1.035	86	4.239	0,83	0,73
	Turmalina Total		1.678	140	1.401	117	1.225	102	1.035	86	4.239	0,83	0,73
12		1ª Vara Cível	1.989	166	1.512	126	2.244	187	464	39	9.204	0,76	1,13
12		2ª Vara Cível	1.926	161	1.480	123	2.087	174	374	31	7.967	0,77	1,08
12		Vara Criminal e da Infância e da Juventude	3.737	311	3.108	259	1.127	94	1.562	130	5.771	0,83	0,30
12		Vara de Família, Sucessões e Ausência e Cartas Precatórias Cíveis e Criminais	2.686	269	1.908	191	998	100	1.191	119	5.595	0,71	0,37
	Ubá Total		10.338	907	8.008	699	6.456	555	3.591	319	28.537	0,77	0,62
12		1ª Vara Cível	2.690	224	1.789	149	2.427	203	352	29	9.207	0,67	0,90
12		1ª Vara Criminal	2.456	205	1.633	136	323	27	937	78	7.677	0,66	0,13
12		1ª Vara de Família e Sucessões	2.179	182	1.979	165	1.673	140	1.541	128	3.193	0,91	0,77
12		2ª Vara Cível	2.676	223	1.507	126	1.787	149	293	24	8.348	0,56	0,67
12		2ª Vara Criminal	2.456	205	1.618	135	546	45	782	65	8.035	0,66	0,22
12		2ª Vara de Família e Sucessões	2.080	173	1.621	135	1.464	123	1.378	115	3.031	0,78	0,70
12		3ª Vara Cível	2.765	230	2.070	173	2.374	198	366	31	8.758	0,75	0,86
12		3ª Vara Criminal	2.478	207	1.599	133	421	35	475	40	8.809	0,65	0,17
12		3ª Vara de Família e Sucessões	2.149	179	2.215	185	1.743	146	1.314	110	2.149	1,03	0,81

TRIBUNAL DE JUSTIÇA DO ESTADO DE MINAS GERAIS
SEPLAG - CEINFO
MOVIMENTO PROCESSUAL DA JUSTIÇA COMUM DE 1ª INSTÂNCIA DE MINAS GERAIS
EXCLUÍDAS AS EXECUÇÕES CRIMINAIS E DE MEDIDA
PERÍODO: JANEIRO A DEZEMBRO DE 2013

Ult Mês	Comarca	Vara	Feitos Distribuídos		Baixas		Julgamentos		Audências Realizadas		Acervo de Feitos Ativos em 31.12.2013	IB	IJ
			Acum.	Média mensal	Acum.	Média mensal	Acum.	Média mensal	Acum.	Média mensal			
12		4ª Vara Cível	2.750	229	1.748	146	2.073	173	440	37	9.788	0,64	0,75
12		5ª Vara Cível	2.718	227	1.631	136	2.333	195	275	23	8.730	0,60	0,86
12		DESATIVADA 6ª CÍVEL	0	0	0	0	0	0	0	0	3	0,00	0,00
12		Vara da Infância e da Juventude	1.752	146	1.198	100	878	73	565	47	3.407	0,68	0,50
12		Vara de Execuções Criminais e de Precatórias Criminais	1.784	149	1.526	127	0	0	658	55	1.079	0,86	0,00
12		VARA DE EXECUÇÕES FISCAIS, DE FALÊNCIAS E CONCORDATAS E DE REGISTROS PÚBLICOS	0	0	0	0	0	0	0	0	59	0,00	0,00
12		Vara Empresarial, de Execuções Fiscais e de Registros Públicos	1.600	133	2.499	208	2.030	169	847	71	10.924	1,56	1,27
		Uberaba Total	32.533	2.712	24.633	2.054	20.072	1.676	10.223	853	93.197	0,76	0,62
12	Uberlândia	10ª Vara Cível	2.580	215	1.374	115	1.300	109	168	14	8.476	0,53	0,50
12		1ª CÍVEL DESATIVADA	0	0	0	0	0	0	0	0	2	0,00	0,00
12		1ª Vara Cível	2.642	220	1.692	141	1.997	167	81	7	8.754	0,64	0,76
12		1ª Vara Criminal	2.650	221	2.011	168	654	55	787	66	5.085	0,76	0,25
12		1ª Vara de Família e Sucessões	2.132	178	1.760	147	1.558	130	937	78	2.962	0,83	0,73
12		1ª Vara de Fazenda Pública e Autarquias	5.469	456	3.463	289	3.505	292	184	15	49.293	0,63	0,64
12		2ª Vara Cível	2.685	224	2.246	187	1.768	148	433	36	7.000	0,84	0,66
12		2ª Vara Criminal	2.579	215	2.109	176	540	45	886	74	5.021	0,82	0,21
12		2ª Vara de Família e Sucessões	2.014	168	1.997	166	1.645	137	916	76	2.471	0,99	0,82
12		2ª Vara de Fazenda Pública e Autarquias	5.438	453	4.027	336	4.062	339	106	9	49.858	0,74	0,75
12		3ª Vara Cível	2.503	209	1.390	116	2.031	170	791	66	9.429	0,56	0,81
12		3ª Vara Criminal	2.675	223	2.254	188	805	68	704	59	5.294	0,84	0,30
12		3ª Vara de Família e Sucessões	2.052	171	2.232	186	1.814	151	1.017	85	3.542	1,09	0,88
12		4ª Vara Cível	2.466	206	2.128	177	1.556	129	215	18	7.646	0,86	0,63
12		4ª Vara Criminal	2.524	210	2.091	174	542	45	680	57	5.159	0,83	0,21
12		4ª Vara de Família e Sucessões	2.095	175	2.871	239	2.271	190	893	74	2.611	1,37	1,08
12		5ª Vara Cível	2.591	216	2.850	238	2.270	189	238	20	6.854	1,10	0,88
12		5ª Vara de Família e Sucessões	2.062	172	1.806	151	1.347	112	869	72	3.468	0,88	0,65
12		6ª Vara Cível	2.544	212	1.835	153	1.594	133	251	21	9.005	0,72	0,63
12		7ª Vara Cível	2.608	217	1.931	161	1.941	162	357	30	9.042	0,74	0,74
12		8ª Vara Cível	2.561	213	2.354	196	1.595	133	295	25	8.602	0,92	0,62
12		9ª Vara Cível	2.595	216	2.082	174	2.033	170	478	40	8.619	0,80	0,78
12		Vara da Infância e da Juventude	2.796	233	2.545	212	1.834	153	1.516	126	2.389	0,91	0,66
12		Vara de Crimes contra a Pessoa e de Cartas Precatórias Criminais	3.698	308	3.514	293	496	41	861	72	2.869	0,95	0,13
		Uberlândia Total	63.959	5.331	52.562	4.383	39.158	3.268	13.663	1.140	223.451	0,82	0,61
12	Unai	1ª Vara Cível	1.216	203	755	126	273	46	339	48	7.086	0,62	0,22

TRIBUNAL DE JUSTIÇA DO ESTADO DE MINAS GERAIS
SEPLAG - CEINFO
MOVIMENTO PROCESSUAL DA JUSTIÇA COMUM DE 1ª INSTÂNCIA DE MINAS GERAIS
EXCLUÍDAS AS EXECUÇÕES CRIMINAIS E DE MEDIDA
PERÍODO: JANEIRO A DEZEMBRO DE 2013

Ult Mês	Comarca	Vara	Feitos Distribuídos		Baixas		Julgamentos		Audiências Realizadas		Acervo de Feitos Ativos em 31.12.2013	IB	IJ
			Acum.	Média mensal	Acum.	Média mensal	Acum.	Média mensal	Acum.	Média mensal			
12		1ª VARA CÍVEL, CRIMINAL E DE FEITOS CÍVEIS DA INFÂNCIA E DA JUVENTUDE	1.255	105	573	48	492	41	333	28	1	0,46	0,39
12		2ª Vara Cível	1.182	197	393	66	259	43	180	26	7.179	0,33	0,22
12		2ª VARA CÍVEL, CRIMINAL E DE ATOS INFRACIONAIS DA INFÂNCIA E DA JUVENTUDE	1.424	119	703	59	590	49	380	32	2	0,49	0,41
12		Vara Criminal e da Infância e da Juventude	1.650	275	1.300	217	430	71	390	56	10.121	0,79	0,26
7		VARA DE EXECUÇÕES CRIMINAIS E DE PRECATÓRIAS CÍVEIS E CRIMINAIS	1.027	147	731	104	0	0	80	11	0	0,71	0,00
12		Vara de Execuções Penais e Precatórias Criminais	915	153	893	149	2	0	239	34	539	0,98	0,00
		Unai Total	8.669	1.199	5.348	769	2.046	250	1.941	235	24.928	0,62	0,24
12	Varginha	1ª Vara Cível	4.138	345	1.602	134	2.990	250	242	20	9.281	0,39	0,72
12		1ª Vara Criminal e de Execuções Penais	1.718	143	1.466	122	834	70	615	51	3.337	0,85	0,49
12		2ª Vara Cível	4.124	344	1.791	149	2.697	224	232	19	8.813	0,43	0,65
12		2ª Vara Criminal e da Infância e da Juventude	2.444	204	2.062	172	1.398	117	985	82	4.014	0,84	0,57
12		3ª Vara Cível	4.072	339	1.806	151	2.672	222	182	15	9.217	0,44	0,66
12		Vara da Fazenda Pública	1.646	137	1.823	152	2.666	223	99	8	16.863	1,11	1,62
12		Vara de Família e Sucessões	2.454	205	2.540	212	2.259	189	1.484	124	4.202	1,04	0,92
		Varginha Total	20.596	1.717	13.090	1.092	15.516	1.295	3.839	319	55.727	0,64	0,75
12	Várzea da Palma	1ª Vara Cível, Criminal e de Execuções Penais	1.545	129	795	66	734	61	657	55	5.965	0,51	0,48
12		2ª Vara Cível, Criminal e da Infância e da Juventude	1.666	139	1.280	107	651	54	668	56	6.055	0,77	0,39
		Várzea da Palma Total	3.211	268	2.075	173	1.385	115	1.325	111	12.020	0,65	0,43
12	Vazante	Vara Única	2.017	168	2.099	175	1.434	119	757	63	7.132	1,04	0,71
		Vazante Total	2.017	168	2.099	175	1.434	119	757	63	7.132	1,04	0,71
12	Vespasiano	1ª Vara Cível	2.662	222	1.553	129	1.053	88	610	51	6.686	0,58	0,40
12		1ª Vara Criminal e da Infância e da Juventude	3.260	272	2.355	196	654	55	1.088	91	4.043	0,72	0,20
12		2ª Vara Cível	2.664	222	1.716	143	1.638	137	818	68	6.858	0,64	0,61
12		2ª Vara Criminal, de Execuções Penais e de Cartas Precatórias Criminais	2.474	353	1.275	182	351	50	638	91	5.150	0,52	0,14
		Vespasiano Total	11.060	1.069	6.899	650	3.696	330	3.154	301	22.737	0,62	0,33
12	Viçosa	1ª Vara Cível	1.777	148	1.523	127	1.460	122	1.059	88	5.185	0,86	0,82
12		2ª Vara Cível	1.763	147	1.407	117	1.120	93	862	72	4.424	0,80	0,64
12		Vara Criminal e da Infância e da Juventude	2.346	196	2.180	182	768	65	995	83	4.941	0,93	0,33
		Viçosa Total	5.886	491	5.110	426	3.348	280	2.916	243	14.550	0,87	0,57
12	Virginópolis	Vara Única	1.745	145	1.559	130	941	79	873	73	5.548	0,89	0,54
		Virginópolis Total	1.745	145	1.559	130	941	79	873	73	5.548	0,89	0,54
12	Visconde do Rio Branco	Vara Cível, da Infância e da Juventude e de Precatórias	2.829	236	2.402	200	1.686	141	1.291	108	5.222	0,85	0,60

TRIBUNAL DE JUSTIÇA DO ESTADO DE MINAS GERAIS
SEPLAG - CEINFO
MOVIMENTO PROCESSUAL DA JUSTIÇA COMUM DE 1ª INSTÂNCIA DE MINAS GERAIS
EXCLUÍDAS AS EXECUÇÕES CRIMINAIS E DE MEDIDA
PERÍODO: JANEIRO A DEZEMBRO DE 2013

Ult Mês	Comarca	Vara	Feitos Distribuídos		Baixas		Julgamentos		Audiências Realizadas		Acervo de Feitos Ativos em 31.12.2013	IB	IJ
			Acum.	Média mensal	Acum.	Média mensal	Acum.	Média mensal	Acum.	Média mensal			
12		Vara Criminal e de Execuções Fiscais	2.707	226	1.234	103	903	75	562	47	7.457	0,46	0,33
	Visconde do Rio Branco Total		5.536	462	3.636	303	2.589	216	1.853	155	12.679	0,66	0,47
		Total geral	1.740.726	146.112	1.417.511	118.846	1.029.575	86.078	526.626	44.123	4.665.029	0,81	0,59

ANEXO IV

Movimento Processual Comarca/Vara

1ª instância Incluídas as Execuções Criminais (Cartas de Guia) e de Medida

Jan a Dez / 2013

OBS: Não estão computados neste relatório os processos eletrônicos da Vara de Registros Públicos da comarca Belo Horizonte.

TRIBUNAL DE JUSTIÇA DO ESTADO DE MINAS GERAIS
 MOVIMENTO PROCESSUAL DA JUSTIÇA COMUM DE 1ª INSTÂNCIA DE MINAS GERAIS
 INCLUÍDAS AS EXECUÇÕES CRIMINAIS E DE MEDIDA
 PERÍODO: JANEIRO A DEZEMBRO DE 2013

Ult Mês	Comarca	Vara	Feitos Distribuídos		Baixas		Julgamentos		Audiências Realizadas		Acervo de Feitos Ativos em 31.12.2013	Índices	
			Acum.	Média mensal	Acum.	Média mensal	Acum.	Média mensal	Acum.	Média mensal		IB	IJ
12	Abaeté	Vara Única	2.703	225	2.146	179	1.783	149	1.183	99	6.535	0,79	0,66
	Abaeté Total		2.703	225	2.146	179	1.783	149	1.183	99	6.535	0,79	0,66
12	Abre-Campo	1ª Vara Cível, Criminal e da Infância e da Juventude	1.978	165	1.403	117	1.061	89	920	77	5.936	0,71	0,54
12		2ª Vara Cível, Criminal, e de Execuções Penais	1.877	156	1.385	115	1.100	92	743	62	4.711	0,74	0,59
	Abre-Campo Total		3.855	321	2.788	232	2.161	181	1.663	139	10.647	0,72	0,56
12	Açucena	Vara Única	2.837	236	2.190	183	1.724	144	1.136	95	6.628	0,77	0,61
	Açucena Total		2.837	236	2.190	183	1.724	144	1.136	95	6.628	0,77	0,61
12	Águas Formosas	Vara Única	2.166	181	1.441	120	1.229	103	1.000	83	7.903	0,67	0,57
	Águas Formosas Total		2.166	181	1.441	120	1.229	103	1.000	83	7.903	0,67	0,57
12	Aimorés	Vara Única	2.252	188	1.622	135	1.130	94	757	63	5.278	0,72	0,50
	Aimorés Total		2.252	188	1.622	135	1.130	94	757	63	5.278	0,72	0,50
12	Aiuruoca	Vara Única	1.667	139	2.075	173	871	73	787	66	3.386	1,24	0,52
	Aiuruoca Total		1.667	139	2.075	173	871	73	787	66	3.386	1,24	0,52
12	Além Paraíba	1ª Vara Cível, Criminal e de Execuções Penais	2.217	185	1.403	117	908	76	840	70	6.090	0,63	0,41
12		2ª Vara Cível, Criminal e da Infância e da Juventude	2.266	189	1.409	117	1.062	89	778	65	7.025	0,62	0,47
	Além Paraíba Total		4.483	374	2.812	234	1.970	165	1.618	135	13.115	0,63	0,44
12	Alfenas	1ª Vara Cível	2.132	178	1.591	133	1.746	146	154	13	5.686	0,75	0,82
12		1ª Vara Criminal, de Atos Infracionais da Infância e da Juventude e de Cartas Precatórias Criminais	2.805	234	2.151	179	1.033	86	1.111	93	3.589	0,77	0,37
12		2ª Vara Cível	2.173	181	1.613	134	1.739	145	165	14	5.217	0,74	0,80
12		2ª Vara Criminal e de Execuções Penais	2.237	186	1.696	141	642	54	688	57	4.396	0,76	0,29
12		Vara Cível da Infância e da Juventude, de Família e Sucessões	2.084	174	2.424	202	1.865	156	843	70	2.030	1,16	0,89
	Alfenas Total		11.431	953	9.475	789	7.025	587	2.961	247	20.918	0,83	0,61
12	Almenara	1ª Vara Cível, Criminal e de Execuções Penais	2.034	170	1.791	149	1.278	107	796	66	6.404	0,88	0,63
12		2ª Vara Cível, Criminal e da Infância e da Juventude	2.209	184	1.902	159	1.180	99	641	53	5.713	0,86	0,53
	Almenara Total		4.243	354	3.693	308	2.458	206	1.437	119	12.117	0,87	0,58
12	Alpinópolis	Vara Única	2.906	242	2.324	194	1.456	122	1.249	104	6.083	0,80	0,50
	Alpinópolis Total		2.906	242	2.324	194	1.456	122	1.249	104	6.083	0,80	0,50
12	Alto Rio Doce	Vara Única	1.514	126	1.393	116	959	80	568	47	2.157	0,92	0,63
	Alto Rio Doce Total		1.514	126	1.393	116	959	80	568	47	2.157	0,92	0,63
12	Alvinópolis	Vara Única	1.333	111	1.336	111	813	68	729	61	2.442	1,00	0,61
	Alvinópolis Total		1.333	111	1.336	111	813	68	729	61	2.442	1,00	0,61

TRIBUNAL DE JUSTIÇA DO ESTADO DE MINAS GERAIS
 MOVIMENTO PROCESSUAL DA JUSTIÇA COMUM DE 1ª INSTÂNCIA DE MINAS GERAIS
 INCLUÍDAS AS EXECUÇÕES CRIMINAIS E DE MEDIDA
 PERÍODO: JANEIRO A DEZEMBRO DE 2013

Ult Mês	Comarca	Vara	Feitos Distribuídos		Baixas		Julgamentos		Audiências Realizadas		Acervo de Feitos Ativos em 31.12.2013	Índices	
			Acum.	Média mensal	Acum.	Média mensal	Acum.	Média mensal	Acum.	Média mensal		IB	IJ
12	Andradas	1ª Vara Cível, Criminal e da Infância e da Juventude	2.884	240	2.858	238	1.977	164	773	64	4.469	0,99	0,69
12		2ª Vara Cível, Criminal e de Execuções Penais	2.805	234	2.888	241	1.800	150	826	69	4.365	1,03	0,64
	Andradas Total		5.689	474	5.746	479	3.777	314	1.599	133	8.834	1,01	0,66
12	Andrelândia	Vara Única	1.826	152	5.494	458	1.333	111	675	56	5.458	3,01	0,73
	Andrelândia Total		1.826	152	5.494	458	1.333	111	675	56	5.458	3,01	0,73
12	Araçuaí	1ª Vara Cível, Criminal e de Execuções Criminais	2.236	186	1.635	136	832	69	982	82	6.808	0,73	0,37
12		2ª Vara Cível, Criminal e da Infância e Juventude	2.439	203	1.475	123	1.052	87	1.229	102	7.522	0,60	0,43
	Araçuaí Total		4.675	389	3.110	259	1.884	156	2.211	184	14.330	0,67	0,40
12	Araguari	1ª Vara Cível	1.822	152	1.349	112	1.803	151	646	54	8.037	0,74	0,99
12		2ª Vara Cível	1.819	152	2.377	198	2.253	188	744	62	8.286	1,31	1,24
12		3ª Vara Cível	1.772	148	1.930	161	2.199	183	515	43	7.199	1,09	1,24
12		4ª Vara Cível	1.740	145	1.516	126	1.447	121	583	49	7.683	0,87	0,83
12		Vara Criminal e da Infância e da Juventude	5.216	435	3.199	267	1.635	137	1.038	87	9.213	0,61	0,31
	Araguari Total		12.369	1.032	10.371	864	9.337	780	3.526	295	40.418	0,84	0,75
12	Araxá	1ª Vara Cível	1.714	143	1.853	154	1.502	125	601	50	5.105	1,08	0,88
12		2ª Vara Cível	1.693	141	1.553	129	1.371	115	552	46	4.352	0,92	0,81
12		3ª Vara Cível	1.666	139	1.411	118	1.400	117	543	45	4.783	0,85	0,84
12		DESATIVADA 1ª VARA	0	0	0	0	0	0	0	0	1	0,00	0,00
12		Vara Criminal e da Infância e da Juventude	3.606	301	2.389	199	1.353	113	2.270	189	8.375	0,66	0,38
	Araxá Total		8.679	724	7.206	600	5.626	470	3.966	330	22.616	0,83	0,65
12	Arcos	1ª Vara Cível, Criminal e da Infância e da Juventude	1.880	157	1.271	106	739	62	467	39	4.895	0,68	0,39
12		2ª Vara Cível, Criminal e de Execuções Penais	1.777	148	1.160	97	650	55	453	38	4.822	0,65	0,37
	Arcos Total		3.657	305	2.431	203	1.389	117	920	77	9.717	0,66	0,38
12	Areão	Vara Única	2.826	236	2.289	191	1.654	138	874	73	3.951	0,81	0,59
	Areão Total		2.826	236	2.289	191	1.654	138	874	73	3.951	0,81	0,59
12	Arinos	Vara Única	2.538	212	1.700	142	1.020	85	533	44	8.334	0,67	0,40
	Arinos Total		2.538	212	1.700	142	1.020	85	533	44	8.334	0,67	0,40
12	Baependi	Vara Única	1.846	154	1.677	140	1.109	93	665	55	3.220	0,91	0,60
	Baependi Total		1.846	154	1.677	140	1.109	93	665	55	3.220	0,91	0,60
12	Bambuí	Vara Única	2.444	204	1.359	113	1.169	97	856	71	8.942	0,56	0,48
	Bambuí Total		2.444	204	1.359	113	1.169	97	856	71	8.942	0,56	0,48
12	Barão de Cocais	Vara Única	2.792	233	2.893	241	1.224	102	599	50	9.857	1,04	0,44
	Barão de Cocais Total		2.792	233	2.893	241	1.224	102	599	50	9.857	1,04	0,44
12	Barbacena	1ª Vara Cível	2.134	178	1.203	100	1.361	114	201	17	8.342	0,56	0,64

TRIBUNAL DE JUSTIÇA DO ESTADO DE MINAS GERAIS
 MOVIMENTO PROCESSUAL DA JUSTIÇA COMUM DE 1ª INSTÂNCIA DE MINAS GERAIS
 INCLUÍDAS AS EXECUÇÕES CRIMINAIS E DE MEDIDA
 PERÍODO: JANEIRO A DEZEMBRO DE 2013

Ult Mês	Comarca	Vara	Feitos Distribuídos		Baixas		Julgamentos		Audiências Realizadas		Acervo de Feitos Ativos em 31.12.2013	Índices	
			Acum.	Média mensal	Acum.	Média mensal	Acum.	Média mensal	Acum.	Média mensal		IB	IJ
12		1ª Vara Criminal e de Execuções Criminais	2.758	230	1.675	140	1.117	93	917	76	6.929	0,61	0,41
12		2ª Vara Cível	2.087	174	1.280	107	1.318	110	352	29	12.772	0,61	0,63
12		2ª Vara Criminal e Infracional da Infância e da Juventude	2.732	228	1.891	158	927	77	1.005	84	6.110	0,69	0,34
12		3ª Vara Cível	2.085	174	5.291	441	2.438	203	221	18	11.699	2,54	1,17
12		Vara de Família e Cível da Infância e da Juventude	3.221	268	2.667	222	2.353	196	2.906	242	4.988	0,83	0,73
	Barbacena Total		15.017	1.252	14.007	1.168	9.514	793	5.602	466	50.840	0,93	0,63
12	Barroso	Vara Única	1.499	125	1.068	89	695	58	925	77	3.890	0,71	0,46
	Barroso Total		1.499	125	1.068	89	695	58	925	77	3.890	0,71	0,46
12	Belo Horizonte	10ª Vara Cível	2.366	197	1.431	119	2.252	188	579	48	9.156	0,60	0,95
12		10ª Vara Criminal	1.387	116	1.027	86	668	56	671	56	4.073	0,74	0,48
12		10ª Vara de Família	1.935	161	1.708	142	1.711	143	2.286	191	1.847	0,88	0,88
12		11ª Vara Cível	2.322	194	1.374	115	2.365	197	668	56	9.304	0,59	1,02
12		11ª Vara Criminal	1.361	113	1.319	110	1.231	102	514	43	4.407	0,97	0,90
12		11ª Vara de Família	1.955	163	1.586	132	1.806	150	1.328	111	2.892	0,81	0,92
12		12ª Vara Cível	2.396	200	2.634	220	3.352	279	431	36	6.978	1,10	1,40
12		12ª Vara Criminal	2.130	178	1.940	162	1.561	130	1.481	123	5.202	0,91	0,73
12		12ª Vara de Família	1.884	157	1.934	161	2.094	175	2.585	215	3.116	1,03	1,11
12		13ª Vara Cível	2.363	197	1.587	132	2.660	222	567	47	7.151	0,67	1,13
12		13ª Vara Criminal	7.628	636	7.695	641	5.018	419	1.816	151	16.683	1,01	0,66
12		14ª Vara Cível	2.354	196	1.395	116	1.995	166	705	59	7.395	0,59	0,85
12		14ª Vara Criminal	7.448	621	6.149	512	3.949	329	1.250	104	12.992	0,83	0,53
12		15ª Vara Cível	2.390	199	1.941	162	1.971	164	537	45	8.700	0,81	0,82
12		15ª Vara Criminal	7.542	629	6.886	574	6.806	567	538	45	15.386	0,91	0,90
12		16ª Vara Cível	2.409	201	1.882	157	2.648	221	683	57	7.189	0,78	1,10
12		17ª Vara Cível	2.306	192	1.687	141	1.716	143	430	36	9.167	0,73	0,74
12		18ª Vara Cível	2.342	195	1.197	100	1.242	103	652	54	8.557	0,51	0,53
12		19ª Vara Cível	2.339	195	1.840	153	2.546	213	650	54	9.873	0,79	1,09
12		1ª Vara Cível	2.415	201	1.935	161	2.839	237	1.242	104	9.066	0,80	1,18
12		1ª Vara Criminal	2.221	185	1.700	142	1.200	100	1.457	121	6.862	0,77	0,54
12		1ª Vara da Fazenda Pública e Autarquias	2.539	212	2.844	237	3.022	252	294	25	9.434	1,12	1,19
12		1ª Vara de Família	1.868	156	1.494	125	1.585	132	1.062	89	3.556	0,80	0,85
12		1ª Vara de Feitos Tributários do Estado	5.737	478	1.173	98	6.452	537	0	0	19.647	0,20	1,12
12		1ª Vara de Sucessões e Ausência	1.308	109	971	81	1.054	88	58	5	6.430	0,74	0,81
12		1ª Vara de Tóxicos	1.988	166	1.875	156	1.199	100	835	70	6.947	0,94	0,60
12		1ª Vara dos Feitos da Fazenda Pública Municipal	2.344	195	8.809	734	8.796	733	0	0	18.129	3,76	3,75

TRIBUNAL DE JUSTIÇA DO ESTADO DE MINAS GERAIS
 MOVIMENTO PROCESSUAL DA JUSTIÇA COMUM DE 1ª INSTÂNCIA DE MINAS GERAIS
 INCLUÍDAS AS EXECUÇÕES CRIMINAIS E DE MEDIDA
 PERÍODO: JANEIRO A DEZEMBRO DE 2013

Ult Mês	Comarca	Vara	Feitos Distribuídos		Baixas		Julgamentos		Audiências Realizadas		Acervo de Feitos Ativos em 31.12.2013	Índices	
			Acum.	Média mensal	Acum.	Média mensal	Acum.	Média mensal	Acum.	Média mensal		IB	IJ
12		1ª Vara Empresarial	351	29	335	28	483	40	20	2	1.031	0,95	1,38
12		1ª Vara Regional do Barreiro	787	66	791	66	698	59	753	63	2.036	1,01	0,89
12		1º Tribunal do Júri	1.122	94	957	80	609	51	476	40	8.173	0,85	0,54
12		20ª Vara Cível	2.366	197	1.485	124	1.757	147	1.033	86	9.624	0,63	0,74
12		21ª Vara Cível	2.140	178	1.620	135	2.771	231	612	51	11.413	0,76	1,29
12		22ª Vara Cível	2.393	199	1.457	121	3.002	250	946	79	11.182	0,61	1,25
12		23ª Vara Cível	2.370	198	1.750	146	2.309	192	863	72	9.121	0,74	0,97
12		24ª Vara Cível	2.431	203	1.632	136	2.849	237	841	70	8.988	0,67	1,17
12		25ª Vara Cível	2.429	202	1.654	138	2.072	173	275	23	8.480	0,68	0,85
12		26ª Vara Cível	2.368	197	2.061	172	2.900	242	698	58	8.389	0,87	1,22
12		27ª Vara Cível	2.345	195	1.423	119	1.704	142	452	38	9.977	0,61	0,73
12		28ª Vara Cível	2.308	192	1.106	92	1.803	151	1.145	95	10.204	0,48	0,78
12		29ª Vara Cível	2.387	199	1.226	102	2.540	212	414	35	10.503	0,51	1,06
12		2ª Vara Cível	2.345	195	1.984	165	2.686	224	598	50	9.640	0,85	1,15
12		2ª Vara Criminal	1.406	117	899	75	618	52	792	66	4.348	0,64	0,44
12		2ª Vara da Fazenda Pública e Autarquias	2.708	226	2.425	202	3.896	325	266	22	11.507	0,90	1,44
12		2ª Vara de Família	1.981	165	1.845	154	1.886	157	2.130	178	2.984	0,93	0,95
12		2ª Vara de Feitos Tributários do Estado	5.646	471	1.957	163	5.725	477	0	0	21.313	0,35	1,01
12		2ª Vara de Sucessões e Ausência	1.302	109	1.662	139	1.645	137	64	5	4.447	1,28	1,26
12		2ª Vara de Tóxicos	1.893	158	1.563	130	857	71	924	77	5.834	0,83	0,45
12		2ª Vara dos Feitos da Fazenda Pública Municipal	2.394	200	10.358	863	10.490	874	21	2	17.802	4,33	4,38
12		2ª Vara Empresarial	974	81	1.229	102	717	60	19	2	2.237	1,26	0,74
12		2ª Vara Regional do Barreiro	749	62	744	62	848	71	804	67	1.303	0,99	1,13
12		2º Tribunal do Júri	1.158	97	1.072	89	856	72	742	62	8.389	0,93	0,74
12		30ª Vara Cível	2.373	198	1.925	160	4.334	361	681	57	8.384	0,81	1,83
12		31ª Vara Cível	2.276	190	1.189	99	1.790	149	324	27	9.361	0,52	0,79
12		32ª Vara Cível	2.331	194	1.360	113	2.234	186	704	59	9.955	0,58	0,96
12		33ª Vara Cível	2.320	193	1.462	122	1.797	150	978	82	7.604	0,63	0,77
12		34ª Vara Cível	2.334	195	1.480	123	1.957	163	677	56	7.777	0,63	0,84
12		35ª Vara Cível	2.461	205	1.799	150	2.805	234	949	79	8.448	0,73	1,14
12		3ª Vara Cível	2.418	202	1.457	121	2.259	188	551	46	7.695	0,60	0,93
12		3ª Vara Criminal	1.426	119	965	80	562	47	643	54	3.910	0,68	0,39
12		3ª Vara da Fazenda Pública e Autarquias	2.484	207	2.275	190	5.430	453	175	15	14.234	0,92	2,19
12		3ª Vara de Família	1.891	158	2.204	184	2.142	179	2.131	178	3.415	1,17	1,13
12		3ª Vara de Feitos Tributários do Estado	5.603	467	1.215	101	5.783	482	0	0	17.552	0,22	1,03
12		3ª Vara de Sucessões e Ausência	1.319	110	1.812	151	1.872	156	51	4	5.909	1,37	1,42

TRIBUNAL DE JUSTIÇA DO ESTADO DE MINAS GERAIS
 MOVIMENTO PROCESSUAL DA JUSTIÇA COMUM DE 1ª INSTÂNCIA DE MINAS GERAIS
 INCLUÍDAS AS EXECUÇÕES CRIMINAIS E DE MEDIDA
 PERÍODO: JANEIRO A DEZEMBRO DE 2013

Ult Mês	Comarca	Vara	Feitos Distribuídos		Baixas		Julgamentos		Audiências Realizadas		Acervo de Feitos Ativos em 31.12.2013	Índices	
			Acum.	Média mensal	Acum.	Média mensal	Acum.	Média mensal	Acum.	Média mensal		IB	IJ
12		3ª Vara de Tóxicos	1.908	159	1.531	128	1.063	88	667	56	6.150	0,80	0,56
12		3ª Vara dos Feitos da Fazenda Pública Municipal	2.438	203	9.081	757	9.185	766	76	6	15.476	3,72	3,77
12		3ª Vara Regional do Barreiro	904	75	750	63	820	68	889	74	1.280	0,83	0,91
12		4ª Vara Cível	2.323	194	1.393	116	1.695	142	205	17	9.612	0,60	0,73
12		4ª Vara Criminal	1.332	111	1.011	84	654	55	714	60	5.802	0,76	0,49
12		4ª Vara da Fazenda Pública e Autarquias	2.632	219	1.987	166	3.176	265	264	22	13.753	0,75	1,21
12		4ª Vara de Família	1.949	162	1.841	153	1.933	161	1.372	114	2.395	0,94	0,99
12		4ª Vara de Feitos Tributários do Estado	5.695	475	1.012	84	4.557	380	1	0	19.695	0,18	0,80
12		4ª Vara de Sucessões e Ausência	1.309	109	1.610	134	1.688	141	75	6	5.070	1,23	1,29
12		4ª Vara dos Feitos da Fazenda Pública Municipal	2.540	212	9.441	787	10.135	844	39	3	15.946	3,72	3,99
12		5ª Vara Cível	2.343	195	1.671	139	1.737	145	786	66	9.003	0,71	0,74
12		5ª Vara Criminal	1.366	114	1.051	88	682	57	915	76	4.317	0,77	0,50
12		5ª Vara da Fazenda Pública e Autarquias	2.584	215	2.273	189	3.562	297	262	22	12.981	0,88	1,38
12		5ª Vara de Família	2.000	167	2.204	184	2.251	187	2.178	182	2.897	1,10	1,13
12		5ª Vara dos Feitos da Fazenda Pública Municipal	2.458	205	10.485	874	11.495	958	22	2	17.100	4,27	4,68
12		6ª Vara Cível	2.356	196	1.414	118	2.158	180	1.285	107	9.792	0,60	0,92
12		6ª Vara Criminal	1.530	128	978	82	606	50	785	65	4.480	0,64	0,40
12		6ª Vara de Família	1.871	156	2.239	187	2.083	174	1.844	154	3.120	1,20	1,11
12		6ª Vara de Fazenda Pública e Autarquias	2.615	218	2.864	239	3.818	318	147	12	11.245	1,10	1,46
12		6ª Vara dos Feitos da Fazenda Pública Municipal	2.512	209	9.367	781	9.919	827	15	1	16.094	3,73	3,95
12		7ª Vara Cível	2.353	196	1.646	137	2.366	197	438	37	8.885	0,70	1,01
12		7ª Vara Criminal	1.383	115	938	78	509	42	821	68	4.526	0,68	0,37
12		7ª Vara de Família	1.935	161	1.779	148	1.842	153	2.031	169	3.815	0,92	0,95
12		7ª Vara de Fazenda Pública e Autarquias	2.621	218	2.958	247	4.417	369	291	24	11.759	1,13	1,69
12		8ª Vara Cível	2.350	196	1.356	113	2.402	200	673	56	10.463	0,58	1,02
12		8ª Vara Criminal	1.460	122	1.067	89	495	41	657	55	4.693	0,73	0,34
12		8ª Vara de Família	1.878	157	1.699	142	1.956	163	2.370	198	4.165	0,90	1,04
12		9ª Vara Cível	2.393	199	1.491	124	2.099	175	474	40	10.193	0,62	0,88
12		9ª Vara Criminal	1.329	111	879	73	531	44	650	54	4.929	0,66	0,40
12		9ª Vara de Família	1.906	159	1.912	159	1.985	166	1.893	158	3.467	1,00	1,04
12		Central de Inquéritos Policiais	8.490	708	7.716	643	2.201	184	80	7	38.679	0,91	0,26
12		Vara Agrária de Minas Gerais	104	9	47	4	85	7	35	3	292	0,45	0,82
12		Vara Cível da Infância e da Juventude	3.667	306	3.515	293	1.905	159	830	69	4.361	0,96	0,52
12		Vara de Execuções Criminais	5.391	449	3.500	292	3.568	297	2.431	203	24.327	0,65	0,66
12		Vara de Precatórias Cíveis	63.087	5.257	54.395	4.533	1	0	1.378	115	24.192	0,86	0,00
12		Vara de Precatórias Criminais	15.766	1.314	14.521	1.210	310	26	4.427	369	4.412	0,92	0,02

TRIBUNAL DE JUSTIÇA DO ESTADO DE MINAS GERAIS
 MOVIMENTO PROCESSUAL DA JUSTIÇA COMUM DE 1ª INSTÂNCIA DE MINAS GERAIS
 INCLUÍDAS AS EXECUÇÕES CRIMINAIS E DE MEDIDA
 PERÍODO: JANEIRO A DEZEMBRO DE 2013

Ult Mês	Comarca	Vara	Feitos Distribuídos		Baixas		Julgamentos		Audiências Realizadas		Acervo de Feitos Ativos em 31.12.2013	Índices	
			Acum.	Média mensal	Acum.	Média mensal	Acum.	Média mensal	Acum.	Média mensal		IB	IJ
12		Vara de Registros Públicos	1.946	162	833	69	840	70	90	8	5.087	0,43	0,43
12		Vara Infracional da Infância e da Juventude	10.868	906	9.506	792	8.967	748	14.139	1.178	10.373	0,87	0,83
		Belo Horizonte Total	328.458	27.377	304.352	25.365	272.120	22.685	92.320	7.701	898.134	0,93	0,83
12	Belo Vale	Vara Única	919	77	880	73	360	30	286	24	2.048	0,96	0,39
		Belo Vale Total	919	77	880	73	360	30	286	24	2.048	0,96	0,39
12	Betim	1ª Vara Cível	2.209	184	1.223	102	1.358	114	422	35	7.666	0,55	0,61
12		1ª Vara Criminal e Acidentes do Trabalho	2.969	247	2.751	229	893	75	784	65	5.810	0,93	0,30
12		1ª Vara de Família, Sucessões e Ausência	5.186	432	5.171	431	3.457	288	3.584	299	5.492	1,00	0,67
12		2ª Vara Cível	2.353	196	1.228	102	1.223	102	235	20	8.064	0,52	0,52
12		2ª Vara Criminal	3.015	251	2.587	216	973	81	606	51	5.431	0,86	0,32
12		2ª Vara de Família, Sucessões e Ausência	492	246	283	142	163	82	112	56	5.373	0,58	0,33
12		3ª Vara Cível	2.359	197	1.398	117	1.662	138	285	24	7.302	0,59	0,70
12		3ª Vara Criminal	3.092	258	2.747	229	1.422	119	811	68	6.008	0,89	0,46
12		4ª Vara Cível	2.242	187	1.316	110	1.106	93	245	20	8.046	0,59	0,49
12		5ª Vara Cível	2.312	193	1.155	96	1.116	93	373	31	8.025	0,50	0,48
12		Vara da Infância e da Juventude e de Execuções Penais	3.246	271	4.274	356	1.233	102	851	71	5.283	1,32	0,38
		Betim Total	29.475	2.662	24.133	2.130	14.606	1.287	8.308	740	72.500	0,82	0,50
12	Bicas	Vara Única	1.775	148	2.060	172	1.078	90	772	64	4.568	1,16	0,61
		Bicas Total	1.775	148	2.060	172	1.078	90	772	64	4.568	1,16	0,61
12	Boa Esperança	1ª Vara Cível, Criminal e de Execuções Penais	2.488	207	1.763	147	1.353	113	788	66	6.322	0,71	0,54
12		2ª Vara Cível, Criminal e da Infância e Juventude	2.553	213	1.900	158	1.412	118	722	60	6.376	0,74	0,55
		Boa Esperança Total	5.041	420	3.663	305	2.765	231	1.510	126	12.698	0,73	0,55
12	Bocaiúva	1ª Vara Cível, Criminal e de Execuções Penais	1.723	144	1.268	106	1.465	122	843	70	6.400	0,74	0,85
12		2ª Vara Cível, Criminal e da Infância e da Juventude	1.954	163	1.574	131	1.075	89	836	70	4.723	0,81	0,55
		Bocaiúva Total	3.677	307	2.842	237	2.540	211	1.679	140	11.123	0,77	0,69
12	Bom Despacho	1ª Vara Cível, Criminal e da Infância e da Juventude	2.579	215	1.887	157	1.330	111	824	69	5.622	0,73	0,52
12		2ª Vara Cível, Criminal e de Execuções Penais	2.254	188	1.834	153	1.211	101	846	71	4.838	0,81	0,54
		Bom Despacho Total	4.833	403	3.721	310	2.541	212	1.670	140	10.460	0,77	0,53
12	Bom Sucesso	Vara Única	2.045	170	1.980	165	1.151	96	734	61	5.398	0,97	0,56
		Bom Sucesso Total	2.045	170	1.980	165	1.151	96	734	61	5.398	0,97	0,56
12	Bonfim	Vara Única	1.281	107	1.145	95	784	65	408	34	2.705	0,89	0,61
		Bonfim Total	1.281	107	1.145	95	784	65	408	34	2.705	0,89	0,61
12	Bonfinópolis de Minas	Vara Única	1.096	91	980	82	546	46	385	32	2.853	0,89	0,50

TRIBUNAL DE JUSTIÇA DO ESTADO DE MINAS GERAIS
 MOVIMENTO PROCESSUAL DA JUSTIÇA COMUM DE 1ª INSTÂNCIA DE MINAS GERAIS
 INCLUÍDAS AS EXECUÇÕES CRIMINAIS E DE MEDIDA
 PERÍODO: JANEIRO A DEZEMBRO DE 2013

Ult Mês	Comarca	Vara	Feitos Distribuídos		Baixas		Julgamentos		Audiências Realizadas		Acervo de Feitos Ativos em 31.12.2013	Índices	
			Acum.	Média mensal	Acum.	Média mensal	Acum.	Média mensal	Acum.	Média mensal		IB	IJ
	Bonfinópolis de Minas Total		1.096	91	980	82	546	46	385	32	2.853	0,89	0,50
12	Borda da Mata	Vara Única	1.615	135	1.663	139	1.069	89	706	59	3.193	1,03	0,66
	Borda da Mata Total		1.615	135	1.663	139	1.069	89	706	59	3.193	1,03	0,66
12	Botelhos	Vara Única	1.738	145	1.820	152	1.289	108	767	64	3.690	1,05	0,74
	Botelhos Total		1.738	145	1.820	152	1.289	108	767	64	3.690	1,05	0,74
12	Brasília de Minas	1ª Vara Cível, Criminal e da Infância e da Juventude	1.753	146	1.291	108	1.227	103	809	67	5.103	0,74	0,70
12		2ª Vara Cível, Criminal e de Execuções Penais	1.851	154	1.185	99	1.039	87	662	55	4.325	0,64	0,56
	Brasília de Minas Total		3.604	300	2.476	207	2.266	190	1.471	122	9.428	0,69	0,63
12	Brazópolis	Vara Única	1.411	118	1.429	119	1.083	90	574	48	3.416	1,01	0,77
	Brazópolis Total		1.411	118	1.429	119	1.083	90	574	48	3.416	1,01	0,77
12	Brumadinho	1ª Vara Cível, Criminal e da Infância e Juventude	1.352	113	921	77	569	48	433	36	3.164	0,68	0,42
12		2ª Vara Cível, Criminal e de Execuções Penais	1.573	131	1.330	111	1.293	108	537	45	3.591	0,85	0,82
	Brumadinho Total		2.925	244	2.251	188	1.862	156	970	81	6.755	0,77	0,64
12	Bueno Brandão	Vara Única	998	83	843	70	448	37	308	26	3.425	0,84	0,45
	Bueno Brandão Total		998	83	843	70	448	37	308	26	3.425	0,84	0,45
12	Buenópolis	Vara Única	1.016	85	1.148	96	622	52	294	25	3.383	1,13	0,61
	Buenópolis Total		1.016	85	1.148	96	622	52	294	25	3.383	1,13	0,61
12	Buritis	Vara Única	2.360	197	2.165	180	1.196	99	535	45	7.757	0,92	0,51
	Buritis Total		2.360	197	2.165	180	1.196	99	535	45	7.757	0,92	0,51
12	Cabo Verde	Vara Única	1.423	119	1.077	90	635	53	221	18	2.944	0,76	0,45
	Cabo Verde Total		1.423	119	1.077	90	635	53	221	18	2.944	0,76	0,45
12	Cachoeira de Minas	Vara Única	1.497	125	1.321	110	996	83	646	54	3.597	0,88	0,67
	Cachoeira de Minas Total		1.497	125	1.321	110	996	83	646	54	3.597	0,88	0,67
12	Caeté	1ª Vara Cível, Criminal e de Execuções Penais	1.709	142	956	80	625	53	520	43	4.441	0,56	0,37
12		2ª Vara Cível, Criminal e da Infância e da Juventude	1.937	161	1.149	96	866	73	708	59	4.624	0,59	0,45
	Caeté Total		3.646	303	2.105	176	1.491	126	1.228	102	9.065	0,58	0,41
12	Caldas	Vara Única	2.279	190	1.204	100	1.000	83	513	43	4.050	0,53	0,44
	Caldas Total		2.279	190	1.204	100	1.000	83	513	43	4.050	0,53	0,44
12	Camanducaia	Vara Única	2.209	184	1.902	159	1.447	121	811	68	7.384	0,86	0,66
	Camanducaia Total		2.209	184	1.902	159	1.447	121	811	68	7.384	0,86	0,66
12	Cambuí	1ª Vara Cível, Criminal e da Infância e da Juventude	1.756	146	1.736	145	1.348	113	526	44	3.478	0,99	0,77
12		2ª Vara Cível, Criminal e de Execuções Criminais	1.620	135	1.578	132	1.020	85	534	45	4.062	0,97	0,63
	Cambuí Total		3.376	281	3.314	277	2.368	198	1.060	89	7.540	0,98	0,70

TRIBUNAL DE JUSTIÇA DO ESTADO DE MINAS GERAIS
 MOVIMENTO PROCESSUAL DA JUSTIÇA COMUM DE 1ª INSTÂNCIA DE MINAS GERAIS
 INCLUÍDAS AS EXECUÇÕES CRIMINAIS E DE MEDIDA
 PERÍODO: JANEIRO A DEZEMBRO DE 2013

Ult Mês	Comarca	Vara	Feitos Distribuídos		Baixas		Julgamentos		Audiências Realizadas		Acervo de Feitos Ativos em 31.12.2013	Índices	
			Acum.	Média mensal	Acum.	Média mensal	Acum.	Média mensal	Acum.	Média mensal		IB	IJ
12	Camбуquira	Vara Única	953	79	877	73	513	43	374	31	2.007	0,92	0,54
	Camбуquira Total		953	79	877	73	513	43	374	31	2.007	0,92	0,54
12	Campanha	Vara Única	1.264	105	1.026	86	845	70	399	33	3.312	0,81	0,67
	Campanha Total		1.264	105	1.026	86	845	70	399	33	3.312	0,81	0,67
12	Campestre	Vara Única	1.881	157	1.463	122	809	67	795	66	3.815	0,78	0,43
	Campestre Total		1.881	157	1.463	122	809	67	795	66	3.815	0,78	0,43
12	Campina Verde	Vara Única	2.251	188	1.310	109	1.193	99	707	59	7.501	0,58	0,53
	Campina Verde Total		2.251	188	1.310	109	1.193	99	707	59	7.501	0,58	0,53
12	Campo Belo	1ª Vara Cível	2.014	168	1.278	107	1.315	110	753	63	7.886	0,63	0,65
12		2ª Vara Cível	2.258	188	1.265	105	1.133	94	531	44	7.724	0,56	0,50
12		Vara Criminal e da Infância e da Juventude	2.890	241	2.043	170	550	46	893	74	6.049	0,71	0,19
	Campo Belo Total		7.162	597	4.586	382	2.998	250	2.177	181	21.659	0,64	0,42
12	Campos Altos	Vara Única	1.415	118	1.201	100	772	65	789	66	3.686	0,85	0,55
	Campos Altos Total		1.415	118	1.201	100	772	65	789	66	3.686	0,85	0,55
12	Campos Gerais	Vara Única	2.713	226	3.288	274	2.147	179	1.102	92	7.433	1,21	0,79
	Campos Gerais Total		2.713	226	3.288	274	2.147	179	1.102	92	7.433	1,21	0,79
12	Canápolis	Vara Única	1.645	137	1.646	137	1.025	86	930	78	5.311	1,00	0,62
	Canápolis Total		1.645	137	1.646	137	1.025	86	930	78	5.311	1,00	0,62
12	Candeias	Vara Única	1.403	117	1.175	98	874	73	594	50	2.863	0,84	0,62
	Candeias Total		1.403	117	1.175	98	874	73	594	50	2.863	0,84	0,62
12	Capelinha	1ª Vara Cível, Criminal e de Execuções Penais	2.359	197	1.383	115	973	81	1.146	96	6.392	0,59	0,41
12		2ª Vara Cível, Criminal e da Infância e da Juventude	2.590	216	1.535	128	1.288	108	805	67	5.870	0,59	0,50
	Capelinha Total		4.949	413	2.918	243	2.261	189	1.951	163	12.262	0,59	0,46
12	Capinópolis	Vara Única	2.820	235	2.133	178	1.820	152	670	56	7.925	0,76	0,65
	Capinópolis Total		2.820	235	2.133	178	1.820	152	670	56	7.925	0,76	0,65
12	Carandaí	Vara Única	2.169	181	1.687	141	1.032	86	573	48	5.595	0,78	0,48
	Carandaí Total		2.169	181	1.687	141	1.032	86	573	48	5.595	0,78	0,48
12	Carangola	1ª Vara Cível, Criminal e da Infância e da Juventude	2.027	169	1.274	106	918	77	649	54	6.774	0,63	0,45
12		2ª Vara Cível, Criminal e de Execuções Penais	2.069	172	1.991	166	1.226	102	890	74	6.973	0,96	0,59
	Carangola Total		4.096	341	3.265	272	2.144	179	1.539	128	13.747	0,80	0,52
12	Caratinga	1ª Vara Cível	2.687	224	2.232	186	2.000	167	1.541	128	10.022	0,83	0,74
12		1ª Vara Criminal, de Execuções Penais e de Cartas Precatórias Criminais	3.403	284	3.030	253	1.019	85	1.840	153	7.412	0,89	0,30
12		2ª Vara Cível	2.731	228	1.961	163	1.707	142	1.226	102	10.949	0,72	0,63

TRIBUNAL DE JUSTIÇA DO ESTADO DE MINAS GERAIS
 MOVIMENTO PROCESSUAL DA JUSTIÇA COMUM DE 1ª INSTÂNCIA DE MINAS GERAIS
 INCLUÍDAS AS EXECUÇÕES CRIMINAIS E DE MEDIDA
 PERÍODO: JANEIRO A DEZEMBRO DE 2013

Ult Mês	Comarca	Vara	Feitos Distribuídos		Baixas		Julgamentos		Audiências Realizadas		Acervo de Feitos Ativos em 31.12.2013	Índices	
			Acum.	Média mensal	Acum.	Média mensal	Acum.	Média mensal	Acum.	Média mensal		IB	IJ
12		2ª Vara Criminal e da Infância e da Juventude	3.545	295	3.431	286	2.157	179	1.876	156	8.205	0,97	0,61
	Caratinga Total		12.366	1.031	10.654	888	6.883	573	6.483	539	36.588	0,86	0,56
12	Carlos Chagas	Vara Única	1.817	151	1.348	112	1.084	91	905	75	5.262	0,74	0,60
	Carlos Chagas Total		1.817	151	1.348	112	1.084	91	905	75	5.262	0,74	0,60
12	Carmo da Mata	Vara Única	1.235	103	894	75	472	39	198	17	2.172	0,72	0,38
	Carmo da Mata Total		1.235	103	894	75	472	39	198	17	2.172	0,72	0,38
12	Carmo de Minas	Vara Única	1.299	108	1.165	97	974	81	458	38	3.155	0,90	0,75
	Carmo de Minas Total		1.299	108	1.165	97	974	81	458	38	3.155	0,90	0,75
12	Carmo do Cajuru	Vara Única	1.896	158	1.811	151	1.287	108	665	55	2.832	0,96	0,68
	Carmo do Cajuru Total		1.896	158	1.811	151	1.287	108	665	55	2.832	0,96	0,68
12	Carmo do Paranaíba	Vara Cível e da Infância e da Juventude	1.981	165	2.319	193	1.990	166	978	82	4.551	1,17	1,00
12		Vara Criminal	2.143	179	1.861	155	1.247	104	588	49	3.361	0,87	0,58
	Carmo do Paranaíba Total		4.124	344	4.180	348	3.237	270	1.566	131	7.912	1,01	0,78
12	Carmo do Rio Claro	Vara Única	3.379	282	2.484	207	2.267	189	862	72	7.788	0,74	0,67
	Carmo do Rio Claro Total		3.379	282	2.484	207	2.267	189	862	72	7.788	0,74	0,67
12	Carmópolis de Minas	Vara Única	1.621	135	622	52	583	49	390	33	5.012	0,38	0,36
	Carmópolis de Minas Total		1.621	135	622	52	583	49	390	33	5.012	0,38	0,36
12	Cássia	1ª Vara Cível, Criminal e da Infância e da Juventude	1.983	165	1.739	145	1.021	85	553	46	4.857	0,88	0,51
12		2ª Vara Cível, Criminal e de Execuções Penais	1.795	150	1.484	124	867	72	445	37	4.201	0,83	0,48
	Cássia Total		3.778	315	3.223	269	1.888	157	998	83	9.058	0,85	0,50
12	Cataguases	1ª Vara Cível	1.223	102	511	43	670	56	82	7	5.910	0,42	0,55
12		2ª Vara Cível	1.244	104	968	81	1.058	89	213	18	4.847	0,78	0,85
12		Vara Criminal	1.931	161	1.025	85	863	72	765	64	5.833	0,53	0,45
12		Vara de Família, da Infância e da Juventude e de Precatórias	2.578	215	1.931	161	1.201	100	1.102	92	2.969	0,75	0,47
	Cataguases Total		6.976	582	4.435	370	3.792	317	2.162	181	19.559	0,64	0,54
12	Caxambu	Vara Única	2.753	229	1.932	161	1.154	96	1.555	130	9.316	0,70	0,42
	Caxambu Total		2.753	229	1.932	161	1.154	96	1.555	130	9.316	0,70	0,42
12	Cláudio	Vara Única	1.745	145	1.801	150	1.060	88	708	59	5.401	1,03	0,61
	Cláudio Total		1.745	145	1.801	150	1.060	88	708	59	5.401	1,03	0,61
12	Conceição das Alagoas	Vara Única	2.953	246	2.281	190	831	69	767	64	11.930	0,77	0,28
	Conceição das Alagoas Total		2.953	246	2.281	190	831	69	767	64	11.930	0,77	0,28
12	Conceição do Mato Dentro	Vara Única	2.119	177	1.726	144	897	75	753	63	5.999	0,81	0,42
	Conceição do Mato Dentro Total		2.119	177	1.726	144	897	75	753	63	5.999	0,81	0,42
12	Conceição do Rio Verde	Vara Única	1.136	95	1.242	104	1.052	87	527	44	2.654	1,09	0,93

TRIBUNAL DE JUSTIÇA DO ESTADO DE MINAS GERAIS
 MOVIMENTO PROCESSUAL DA JUSTIÇA COMUM DE 1ª INSTÂNCIA DE MINAS GERAIS
 INCLUÍDAS AS EXECUÇÕES CRIMINAIS E DE MEDIDA
 PERÍODO: JANEIRO A DEZEMBRO DE 2013

Ult Mês	Comarca	Vara	Feitos Distribuídos		Baixas		Julgamentos		Audiências Realizadas		Acervo de Feitos Ativos em 31.12.2013	Índices	
			Acum.	Média mensal	Acum.	Média mensal	Acum.	Média mensal	Acum.	Média mensal		IB	IJ
	Conceição do Rio Verde Total		1.136	95	1.242	104	1.052	87	527	44	2.654	1,09	0,93
12	Congonhas	1ª Vara Cível, Criminal e de Execuções Penais	1.595	133	1.466	122	1.002	84	677	56	4.244	0,92	0,63
12		2ª Vara Cível, Criminal e da Infância e da Juventude	1.639	137	1.551	129	817	68	676	56	4.457	0,95	0,50
	Congonhas Total		3.234	270	3.017	251	1.819	152	1.353	112	8.701	0,93	0,56
12	Conquista	Vara Única	673	56	632	53	364	30	257	21	1.891	0,94	0,54
	Conquista Total		673	56	632	53	364	30	257	21	1.891	0,94	0,54
12	Conselheiro Lafaiete	1ª Vara Cível	1.401	117	1.080	90	922	77	514	43	4.757	0,77	0,66
12		1ª Vara Criminal e da Infância e da Juventude	2.486	207	1.640	137	1.039	86	1.056	88	5.584	0,66	0,42
12		2ª Vara Cível	1.470	123	1.253	104	1.064	89	655	55	3.656	0,85	0,72
12		2ª Vara Criminal e de Execuções Criminais	2.209	184	1.676	140	728	61	847	71	4.472	0,76	0,33
12		3ª Vara Cível	1.395	116	893	74	757	63	675	56	5.125	0,64	0,54
12		4ª Vara Cível	1.369	114	852	71	657	55	448	37	4.751	0,62	0,48
	Conselheiro Lafaiete Total		10.330	861	7.394	616	5.167	431	4.195	350	28.345	0,72	0,50
12	Conselheiro Pena	Vara Única	2.543	212	2.445	204	1.719	144	790	66	10.781	0,96	0,68
	Conselheiro Pena Total		2.543	212	2.445	204	1.719	144	790	66	10.781	0,96	0,68
12	Contagem	1ª Vara Cível	2.800	233	1.853	154	1.998	167	512	43	8.757	0,66	0,71
12		1ª Vara Criminal	2.712	226	2.235	186	679	57	528	44	4.337	0,82	0,25
12		1ª Vara da Fazenda Pública Municipal	4.811	401	1.455	121	2.431	203	29	2	19.744	0,30	0,51
12		1ª Vara de Família e Sucessões	3.005	250	3.411	284	1.963	164	1.298	108	3.625	1,14	0,65
12		1ª Vara Empresarial, de Fazenda Pública e Registros Públicos	3.811	318	2.244	187	2.130	178	95	8	17.267	0,59	0,56
12		2ª Vara Cível	2.736	228	1.584	132	1.154	97	544	45	9.857	0,58	0,42
12		2ª Vara Criminal	2.723	227	2.189	182	643	54	664	55	5.640	0,80	0,24
12		2ª Vara da Fazenda Pública Municipal	4.777	398	1.982	165	2.445	204	57	5	19.236	0,41	0,51
12		2ª Vara de Família e Sucessões	2.905	242	2.201	183	1.405	117	1.722	144	3.875	0,76	0,48
12		2ª Vara Empresarial, da Fazenda Pública e Registros Públicos	3.802	317	2.102	175	2.017	169	80	7	19.820	0,55	0,53
12		3ª Vara Cível	2.758	230	2.007	167	1.649	138	427	36	7.422	0,73	0,60
12		3ª Vara Criminal	2.684	224	2.394	200	319	26	620	52	6.411	0,89	0,12
12		3ª Vara de Família e Sucessões	2.909	242	3.096	258	2.051	171	1.900	158	3.454	1,06	0,71
12		4ª Vara Cível	2.703	225	1.481	123	1.557	130	252	21	10.311	0,55	0,58
12		4ª Vara Criminal	2.786	232	2.274	190	672	56	555	46	5.682	0,82	0,24
12		5ª Vara Cível	3.668	306	2.506	209	1.278	107	670	56	7.634	0,68	0,35
12		DESATIVADA 6ª CÍVEL	0	0	0	0	0	0	0	0	1	0,00	0,00
12		Vara da Infância e da Juventude	2.959	247	2.761	230	1.774	148	1.322	110	2.777	0,93	0,60

TRIBUNAL DE JUSTIÇA DO ESTADO DE MINAS GERAIS
 MOVIMENTO PROCESSUAL DA JUSTIÇA COMUM DE 1ª INSTÂNCIA DE MINAS GERAIS
 INCLUÍDAS AS EXECUÇÕES CRIMINAIS E DE MEDIDA
 PERÍODO: JANEIRO A DEZEMBRO DE 2013

Ult Mês	Comarca	Vara	Feitos Distribuídos		Baixas		Julgamentos		Audiências Realizadas		Acervo de Feitos Ativos em 31.12.2013	Índices	
			Acum.	Média mensal	Acum.	Média mensal	Acum.	Média mensal	Acum.	Média mensal		IB	IJ
12		Vara de Execuções Criminais	4.134	345	3.855	321	466	39	844	70	13.674	0,93	0,11
12		Vara do Tribunal do Júri	1.584	132	1.488	124	283	24	508	42	4.211	0,94	0,18
		Contagem Total	60.267	5.023	43.118	3.591	26.914	2.249	12.627	1.052	173.735	0,72	0,45
12	Coração de Jesus	Vara Única	2.287	191	2.276	190	2.156	179	953	79	9.042	1,00	0,94
		Coração de Jesus Total	2.287	191	2.276	190	2.156	179	953	79	9.042	1,00	0,94
12	Corinto	Vara Única	1.939	162	1.095	91	678	56	692	58	7.730	0,56	0,35
		Corinto Total	1.939	162	1.095	91	678	56	692	58	7.730	0,56	0,35
12	Coromandel	Vara Única	3.745	312	2.179	182	1.448	121	658	55	12.743	0,58	0,39
		Coromandel Total	3.745	312	2.179	182	1.448	121	658	55	12.743	0,58	0,39
12	Coronel Fabriciano	1ª Vara Cível	1.451	121	1.724	144	1.273	107	511	43	4.007	1,19	0,88
12		2ª Vara Cível	1.420	118	1.569	131	1.342	112	765	64	4.017	1,10	0,95
12		Vara Criminal e da Infância e da Juventude	2.700	225	1.553	129	1.166	97	1.654	138	7.937	0,58	0,43
12		Vara de Fazenda Pública e de Precatórias Cíveis e Criminais	2.228	186	2.001	167	1.002	84	288	24	5.261	0,90	0,45
		Coronel Fabriciano Total	7.799	650	6.847	571	4.783	400	3.218	269	21.222	0,88	0,61
12	Cristina	Vara Única	1.493	124	1.382	115	999	83	488	41	3.413	0,93	0,67
		Cristina Total	1.493	124	1.382	115	999	83	488	41	3.413	0,93	0,67
12	Cruzília	Vara Única	1.268	106	1.198	100	803	67	341	28	3.241	0,94	0,63
		Cruzília Total	1.268	106	1.198	100	803	67	341	28	3.241	0,94	0,63
12	Curvelo	1ª Vara Cível	1.916	160	1.383	115	1.019	85	744	62	5.995	0,72	0,53
12		2ª Vara Cível	1.872	156	1.297	108	732	61	462	39	5.958	0,69	0,39
12		Vara Criminal e da Infância e Juventude	2.479	207	2.333	194	1.528	127	1.198	100	7.361	0,94	0,62
12		Vara de Execuções Penais, de Execuções Fiscais, de Acidentes do Trabalho e de Cartas Prec. Criminais	1.225	102	2.071	173	1.240	104	476	40	14.022	1,69	1,01
		Curvelo Total	7.492	625	7.084	590	4.519	377	2.880	241	33.336	0,95	0,60
12	Diamantina	1ª Vara Cível, Criminal e de Execuções Penais	3.128	261	2.043	170	1.697	142	1.727	144	7.606	0,65	0,54
12		2ª Vara Cível, Criminal e da Infância e da Juventude	3.387	282	2.458	205	2.100	175	1.578	132	8.986	0,73	0,62
		Diamantina Total	6.515	543	4.501	375	3.797	317	3.305	276	16.592	0,69	0,58
12	Divino	Vara Única	1.729	144	1.825	152	1.307	109	568	47	3.473	1,06	0,76
		Divino Total	1.729	144	1.825	152	1.307	109	568	47	3.473	1,06	0,76
12	Divinópolis	1ª Vara Cível	1.317	110	1.120	93	847	71	362	30	3.580	0,85	0,64
12		1ª Vara Criminal	1.955	163	1.693	141	503	42	607	51	3.411	0,87	0,26
12		1ª Vara de Família e Sucessões	1.456	121	1.889	157	1.844	154	1.239	103	1.905	1,30	1,27
12		2ª Vara Cível	1.072	89	1.157	96	943	79	278	23	2.812	1,08	0,88

TRIBUNAL DE JUSTIÇA DO ESTADO DE MINAS GERAIS
 MOVIMENTO PROCESSUAL DA JUSTIÇA COMUM DE 1ª INSTÂNCIA DE MINAS GERAIS
 INCLUÍDAS AS EXECUÇÕES CRIMINAIS E DE MEDIDA
 PERÍODO: JANEIRO A DEZEMBRO DE 2013

Ult Mês	Comarca	Vara	Feitos Distribuídos		Baixas		Julgamentos		Audiências Realizadas		Acervo de Feitos Ativos em 31.12.2013	Índices	
			Acum.	Média mensal	Acum.	Média mensal	Acum.	Média mensal	Acum.	Média mensal		IB	IJ
12		2ª Vara Criminal	1.940	162	1.562	130	474	39	614	51	4.023	0,81	0,24
12		2ª Vara de Família e Sucessões	1.540	128	1.773	148	1.464	122	1.095	91	3.571	1,15	0,95
12		3ª Vara Cível	1.074	90	821	68	632	52	390	33	3.739	0,76	0,59
12		3ª Vara Criminal	1.917	160	1.521	127	431	36	575	48	4.234	0,79	0,22
12		4ª Vara Cível	1.089	91	897	75	578	48	344	29	2.869	0,82	0,53
12		5ª Vara Cível	1.038	87	971	81	849	71	283	24	2.870	0,94	0,82
12		Vara da Fazenda Pública e Autarquias	2.482	207	2.089	174	2.214	185	159	13	8.074	0,84	0,89
12		Vara de Execuções Criminais e da Infância e da Juventude	2.362	197	2.420	202	1.877	156	2.006	167	4.658	1,02	0,79
		Divinópolis Total	19.242	1.605	17.913	1.492	12.656	1.055	7.952	663	45.746	0,93	0,66
12		Dores do Indaiá	2.008	167	1.479	123	987	82	1.077	90	4.973	0,74	0,49
		Dores do Indaiá Total	2.008	167	1.479	123	987	82	1.077	90	4.973	0,74	0,49
12		Elói Mendes	3.174	265	2.235	186	1.762	147	996	83	6.522	0,70	0,56
		Elói Mendes Total	3.174	265	2.235	186	1.762	147	996	83	6.522	0,70	0,56
12		Entre-Rios de Minas	1.718	143	1.110	93	791	66	757	63	3.817	0,65	0,46
		Entre-Rios de Minas Total	1.718	143	1.110	93	791	66	757	63	3.817	0,65	0,46
12		Ervália	2.017	168	1.359	113	925	77	849	71	3.033	0,67	0,46
		Ervália Total	2.017	168	1.359	113	925	77	849	71	3.033	0,67	0,46
12		Esmeraldas	4.585	382	3.201	267	1.339	111	664	55	8.690	0,70	0,29
		Esmeraldas Total	4.585	382	3.201	267	1.339	111	664	55	8.690	0,70	0,29
12		Espera Feliz	2.107	176	1.989	166	895	75	653	54	6.253	0,94	0,42
		Espera Feliz Total	2.107	176	1.989	166	895	75	653	54	6.253	0,94	0,42
12		Espínosa	1.645	137	1.601	133	1.181	99	851	71	3.870	0,97	0,72
		Espínosa Total	1.645	137	1.601	133	1.181	99	851	71	3.870	0,97	0,72
12		Estrela do Sul	1.035	86	845	70	516	43	424	35	2.644	0,82	0,50
		Estrela do Sul Total	1.035	86	845	70	516	43	424	35	2.644	0,82	0,50
12		Eugenópolis	1.376	115	1.366	114	438	37	342	29	2.111	0,99	0,32
		Eugenópolis Total	1.376	115	1.366	114	438	37	342	29	2.111	0,99	0,32
12		Extrema	3.151	263	2.028	169	967	81	620	52	6.884	0,64	0,31
		Extrema Total	3.151	263	2.028	169	967	81	620	52	6.884	0,64	0,31
12		Ferros	838	70	634	53	408	34	341	28	2.288	0,76	0,49
		Ferros Total	838	70	634	53	408	34	341	28	2.288	0,76	0,49
12		Formiga	1.792	149	1.024	85	1.088	91	323	27	5.224	0,57	0,61
12		1ª Vara Criminal, da Infância e da Juventude e Cartas Precatórias	4.789	399	3.178	265	681	56	720	60	7.571	0,66	0,14
12		2ª Vara Cível	1.827	152	1.121	93	1.233	103	369	31	5.771	0,61	0,67

TRIBUNAL DE JUSTIÇA DO ESTADO DE MINAS GERAIS
 MOVIMENTO PROCESSUAL DA JUSTIÇA COMUM DE 1ª INSTÂNCIA DE MINAS GERAIS
 INCLUÍDAS AS EXECUÇÕES CRIMINAIS E DE MEDIDA
 PERÍODO: JANEIRO A DEZEMBRO DE 2013

Ult Mês	Comarca	Vara	Feitos Distribuídos		Baixas		Julgamentos		Audiências Realizadas		Acervo de Feitos Ativos em 31.12.2013	Índices	
			Acum.	Média mensal	Acum.	Média mensal	Acum.	Média mensal	Acum.	Média mensal		IB	IJ
12		Vara de Família e Sucessões	1.582	132	1.610	134	1.279	106	603	50	1.906	1,02	0,81
	Formiga Total		9.990	832	6.933	577	4.281	356	2.015	168	20.472	0,69	0,43
12	Francisco Sá	Vara Única	3.712	309	2.982	249	1.166	98	751	63	7.181	0,80	0,31
	Francisco Sá Total		3.712	309	2.982	249	1.166	98	751	63	7.181	0,80	0,31
12	Frutal	1ª Vara Cível	2.546	212	1.812	151	1.739	145	960	80	7.794	0,71	0,68
12		2ª Vara Cível	2.522	210	2.092	174	1.454	121	857	71	7.442	0,83	0,58
12		Vara Criminal e da Infância e da Juventude	4.202	350	2.575	215	502	42	831	69	11.454	0,61	0,12
	Frutal Total		9.270	772	6.479	540	3.695	308	2.648	220	26.690	0,70	0,40
12	Galiléia	Vara Única	1.498	125	774	65	854	71	482	40	2.868	0,52	0,57
	Galiléia Total		1.498	125	774	65	854	71	482	40	2.868	0,52	0,57
12	Governador Valadares	1ª Vara Cível	1.874	156	1.472	123	1.755	146	947	79	7.012	0,79	0,94
12		1ª Vara Criminal	2.773	231	2.489	207	571	47	637	53	6.845	0,90	0,21
12		2ª Vara Cível	2.359	197	1.375	115	1.961	164	1.065	89	7.192	0,58	0,83
12		2ª Vara Criminal	2.734	228	2.306	192	955	79	713	59	6.460	0,84	0,35
12		3ª Vara Cível	1.840	153	1.255	105	1.461	122	735	61	6.549	0,68	0,79
12		3ª Vara Criminal	2.691	224	2.500	208	570	48	323	27	6.271	0,93	0,21
12		4ª Vara Cível	1.862	155	1.315	110	1.466	123	493	41	6.342	0,71	0,79
12		5ª Vara Cível	1.815	151	1.334	111	1.754	146	723	60	6.256	0,73	0,97
12		6ª Vara Cível	1.808	151	1.101	92	1.274	106	558	47	7.458	0,61	0,70
12		7ª Vara Cível	1.809	151	855	71	1.692	141	598	50	7.935	0,47	0,94
12		Vara da Infância e da Juventude e de Precatórias Cíveis	4.022	335	3.492	291	1.884	157	1.064	89	2.964	0,87	0,47
12		Vara de Execuções Criminais	1.640	137	2.185	182	1.235	103	1.777	148	4.923	1,33	0,75
	Governador Valadares Total		27.227	2.269	21.679	1.807	16.578	1.382	9.633	803	76.207	0,80	0,61
12	Grão-Mogol	Vara Única	2.002	167	1.167	97	1.288	108	505	42	5.159	0,58	0,64
	Grão-Mogol Total		2.002	167	1.167	97	1.288	108	505	42	5.159	0,58	0,64
12	Guanhães	1ª Vara Cível, Criminal e de Execuções Penais	1.847	154	1.846	154	1.024	86	983	82	4.324	1,00	0,55
12		2ª Vara Cível, Criminal e da Infância e da Juventude	2.046	171	1.686	141	1.234	103	889	74	3.597	0,82	0,60
	Guanhães Total		3.893	325	3.532	295	2.258	189	1.872	156	7.921	0,91	0,58
12	Guapé	Vara Única	1.198	100	1.054	88	1.250	104	563	47	4.187	0,88	1,04
	Guapé Total		1.198	100	1.054	88	1.250	104	563	47	4.187	0,88	1,04
12	Guaranésia	Vara Única	1.852	154	1.631	136	985	82	815	68	4.472	0,88	0,53
	Guaranésia Total		1.852	154	1.631	136	985	82	815	68	4.472	0,88	0,53
12	Guarani	Vara Única	1.360	113	1.728	144	1.391	116	932	78	4.053	1,27	1,02
	Guarani Total		1.360	113	1.728	144	1.391	116	932	78	4.053	1,27	1,02

TRIBUNAL DE JUSTIÇA DO ESTADO DE MINAS GERAIS
MOVIMENTO PROCESSUAL DA JUSTIÇA COMUM DE 1ª INSTÂNCIA DE MINAS GERAIS
INCLUÍDAS AS EXECUÇÕES CRIMINAIS E DE MEDIDA
PERÍODO: JANEIRO A DEZEMBRO DE 2013

Ult Mês	Comarca	Vara	Feitos Distribuídos		Baixas		Julgamentos		Audiências Realizadas		Acervo de Feitos Ativos em 31.12.2013	Índices	
			Acum.	Média mensal	Acum.	Média mensal	Acum.	Média mensal	Acum.	Média mensal		IB	IJ
12	Guaxupé	1ª Vara Cível e da Infância e da Juventude	2.639	220	1.914	160	1.271	106	790	66	8.606	0,73	0,48
12		2ª Vara Cível e de Cartas Precatórias Cíveis	2.825	235	3.083	257	1.745	146	825	69	6.594	1,09	0,62
12		Vara Criminal	2.017	168	1.726	144	785	65	1.137	95	2.809	0,86	0,39
	Guaxupé Total		7.481	623	6.723	561	3.801	317	2.752	230	18.009	0,90	0,51
12	Ibiá	Vara Única	2.114	176	1.779	148	1.209	101	789	66	6.034	0,84	0,57
	Ibiá Total		2.114	176	1.779	148	1.209	101	789	66	6.034	0,84	0,57
12	Ibiraci	Vara Única	1.965	164	1.520	127	1.239	103	782	65	5.350	0,77	0,63
	Ibiraci Total		1.965	164	1.520	127	1.239	103	782	65	5.350	0,77	0,63
12	Ibirité	1ª Vara Cível	3.889	324	2.418	202	1.416	118	736	61	6.904	0,62	0,36
12		1ª Vara Criminal, da Infância e da Juventude e de Cartas Precatórias Criminais	6.038	503	4.433	369	916	77	1.431	119	6.623	0,73	0,15
12		2ª Vara Cível	3.908	326	2.674	223	1.469	122	783	65	7.899	0,68	0,38
12		2ª Vara Criminal e de Execuções Penais	630	53	474	40	83	7	290	24	6.620	0,75	0,13
	Ibirité Total		14.465	1.206	9.999	834	3.884	324	3.240	269	28.046	0,69	0,27
12	Igarapé	Vara Cível e da Infância e da Juventude	3.038	253	3.046	254	1.132	94	806	67	9.434	1,00	0,37
12		Vara Criminal	5.046	421	5.558	463	475	40	673	56	3.259	1,10	0,09
12		Vara Execuções Penais	7.822	652	9.449	787	151	13	465	39	7.596	1,21	0,02
	Igarapé Total		15.906	1.326	18.053	1.504	1.758	147	1.944	162	20.289	1,13	0,11
12	Iguatama	Vara Única	764	64	919	77	857	71	424	35	1.756	1,20	1,12
	Iguatama Total		764	64	919	77	857	71	424	35	1.756	1,20	1,12
12	Inhapim	1ª Vara Cível, Criminal e de Execuções Penais	1.958	163	1.638	137	1.029	86	884	74	5.163	0,84	0,53
12		2ª Vara Cível, Criminal e da Infância e Juventude	2.083	174	1.500	125	1.056	88	781	65	4.979	0,72	0,51
	Inhapim Total		4.041	337	3.138	262	2.085	174	1.665	139	10.142	0,78	0,52
12	Ipanema	Vara Única	2.029	169	1.267	106	891	74	501	42	6.760	0,62	0,44
	Ipanema Total		2.029	169	1.267	106	891	74	501	42	6.760	0,62	0,44
12	Ipatinga	1ª Vara Cível	2.056	171	1.060	88	1.494	125	131	11	10.307	0,52	0,73
12		1ª Vara Criminal	2.458	205	1.567	131	472	40	560	47	7.811	0,64	0,19
12		1ª Vara de Família e Sucessões	1.531	128	1.542	129	1.534	128	1.346	112	2.126	1,01	1,00
12		2ª Vara Cível	2.235	186	1.923	160	2.190	182	420	35	9.113	0,86	0,98
12		2ª Vara de Família e Sucessões	1.618	135	1.604	134	1.662	138	1.636	136	2.164	0,99	1,03
12		2ª Vara Criminal	2.497	208	1.487	124	886	74	667	56	7.358	0,60	0,35
12		Vara da Fazenda Pública e Autarquias	1.698	142	1.447	121	1.226	103	229	19	12.059	0,85	0,72
12		Vara da Infância e da Juventude e de Cartas Precatórias Cíveis	3.373	281	2.128	177	858	71	422	35	4.808	0,63	0,25
12		Vara de Execuções Criminais e de Precatórias Criminais	3.223	269	2.716	226	356	30	1.335	111	5.725	0,84	0,11

TRIBUNAL DE JUSTIÇA DO ESTADO DE MINAS GERAIS
 MOVIMENTO PROCESSUAL DA JUSTIÇA COMUM DE 1ª INSTÂNCIA DE MINAS GERAIS
 INCLUÍDAS AS EXECUÇÕES CRIMINAIS E DE MEDIDA
 PERÍODO: JANEIRO A DEZEMBRO DE 2013

Ult Mês	Comarca	Vara	Feitos Distribuídos		Baixas		Julgamentos		Audiências Realizadas		Acervo de Feitos Ativos em 31.12.2013	Índices	
			Acum.	Média mensal	Acum.	Média mensal	Acum.	Média mensal	Acum.	Média mensal		IB	IJ
	Ipatinga Total		20.689	1.725	15.474	1.290	10.678	891	6.746	562	61.471	0,75	0,52
12	Itabira	1ª Vara Cível	2.853	238	2.242	187	1.745	145	490	41	12.883	0,79	0,61
12		2ª Vara Cível	2.812	234	1.948	162	1.581	132	590	49	12.383	0,69	0,56
12		Vara Criminal, da Infância e da Juventude e de Precatórias Criminais	4.740	395	3.528	294	2.525	210	1.609	134	14.300	0,74	0,53
	Itabira Total		10.405	867	7.718	643	5.851	487	2.689	224	39.566	0,74	0,56
12	Itabirito	1ª Vara Cível, Criminal e da Infância e da Juventude	2.220	185	1.551	129	956	80	1.177	98	4.151	0,70	0,43
12		2ª Vara Cível, Criminal e de Execuções Penais	1.330	111	753	63	348	29	359	30	4.628	0,57	0,26
	Itabirito Total		3.550	296	2.304	192	1.304	109	1.536	128	8.779	0,65	0,37
12	Itaguara	Vara Única	879	73	1.005	84	530	44	363	30	2.055	1,14	0,60
	Itaguara Total		879	73	1.005	84	530	44	363	30	2.055	1,14	0,60
12	Itajubá	1ª Vara Cível	1.707	142	1.968	164	1.704	142	395	33	5.513	1,15	1,00
12		2ª Vara Cível	1.685	140	2.085	174	1.797	150	545	45	6.313	1,24	1,07
12		3ª Vara Cível	1.688	141	1.966	164	2.081	173	404	34	5.276	1,16	1,23
12		Vara Criminal e da Infância e da Juventude	4.851	404	2.676	223	506	43	902	75	9.117	0,55	0,10
	Itajubá Total		9.931	827	8.695	725	6.088	508	2.246	187	26.219	0,88	0,61
12	Itamarandiba	Vara Única	2.667	222	2.123	177	1.406	117	1.139	95	4.949	0,80	0,53
	Itamarandiba Total		2.667	222	2.123	177	1.406	117	1.139	95	4.949	0,80	0,53
12	Itambacuri	Vara Cível	1.550	129	2.217	185	2.558	213	696	58	4.359	1,43	1,65
12		Vara Criminal, da Infância e da Juventude e de Precatórias Cíveis e Criminais	1.372	114	1.399	117	489	41	583	49	3.957	1,02	0,36
	Itambacuri Total		2.922	243	3.616	302	3.047	254	1.279	107	8.316	1,24	1,04
12	Itamoji	Vara Única	808	67	768	64	462	38	367	31	1.853	0,95	0,57
	Itamoji Total		808	67	768	64	462	38	367	31	1.853	0,95	0,57
12	Itamonte	Vara Única	1.187	99	1.007	84	669	55	577	48	2.898	0,85	0,56
	Itamonte Total		1.187	99	1.007	84	669	55	577	48	2.898	0,85	0,56
12	Itanhandu	Vara Única	1.139	95	966	81	525	43	297	25	3.227	0,85	0,46
	Itanhandu Total		1.139	95	966	81	525	43	297	25	3.227	0,85	0,46
12	Itanhomi	Vara Única	1.176	98	795	66	519	43	455	38	2.946	0,68	0,44
	Itanhomi Total		1.176	98	795	66	519	43	455	38	2.946	0,68	0,44
12	Itapajipe	Vara Única	1.716	143	1.363	114	845	71	612	51	4.138	0,79	0,49
	Itapajipe Total		1.716	143	1.363	114	845	71	612	51	4.138	0,79	0,49
12	Itapecerica	Vara Única	2.988	249	1.806	151	1.303	109	786	66	8.308	0,60	0,44
	Itapecerica Total		2.988	249	1.806	151	1.303	109	786	66	8.308	0,60	0,44
12	Itaúna	1ª Vara Cível	1.785	149	1.786	149	1.515	127	501	42	6.848	1,00	0,85

TRIBUNAL DE JUSTIÇA DO ESTADO DE MINAS GERAIS
 MOVIMENTO PROCESSUAL DA JUSTIÇA COMUM DE 1ª INSTÂNCIA DE MINAS GERAIS
 INCLUÍDAS AS EXECUÇÕES CRIMINAIS E DE MEDIDA
 PERÍODO: JANEIRO A DEZEMBRO DE 2013

Ult Mês	Comarca	Vara	Feitos Distribuídos		Baixas		Julgamentos		Audiências Realizadas		Acervo de Feitos Ativos em 31.12.2013	Índices	
			Acum.	Média mensal	Acum.	Média mensal	Acum.	Média mensal	Acum.	Média mensal		IB	IJ
12		1ª Vara Criminal, do Júri e de Execuções Penais	1.304	109	1.220	102	462	39	478	40	2.815	0,94	0,35
12		2ª Vara Cível	1.787	149	1.247	104	1.265	106	754	63	6.561	0,70	0,71
12		2ª Vara Criminal e da Infância e da Juventude	1.672	139	1.776	148	863	72	795	66	3.491	1,06	0,52
12		Vara de Família e Sucessões	1.764	147	1.650	138	1.494	125	1.366	114	2.695	0,94	0,85
		Itaúna Total	8.312	693	7.679	641	5.599	469	3.894	325	22.410	0,92	0,67
12	Ituiutaba	1ª Vara Cível	2.193	183	1.368	114	1.748	146	172	14	7.778	0,62	0,80
12		2ª Vara Cível	2.238	187	1.333	111	1.178	98	356	30	6.751	0,60	0,53
12		3ª Vara Cível	2.194	183	1.241	103	1.345	112	370	31	8.219	0,57	0,61
12		Vara Criminal, da Infância e da Juventude e de Precatórias	3.679	307	3.375	281	1.451	121	1.602	134	4.415	0,92	0,39
12		Vara de Família e Sucessões	3.553	296	3.228	269	3.006	251	1.381	115	2.438	0,91	0,85
		Ituiutaba Total	13.857	1.156	10.545	878	8.728	728	3.881	324	29.601	0,76	0,63
12	Itumirim	Vara Única	967	81	860	72	449	37	411	34	1.901	0,89	0,46
		Itumirim Total	967	81	860	72	449	37	411	34	1.901	0,89	0,46
12	Iturama	1ª Vara Cível, Criminal e de Execuções Penais	2.862	239	2.393	199	1.529	127	668	56	10.850	0,84	0,53
12		2ª Vara Cível, Criminal e da Infância e da Juventude	2.787	232	1.822	152	1.265	105	597	50	9.853	0,65	0,45
		Iturama Total	5.649	471	4.215	351	2.794	232	1.265	106	20.703	0,75	0,49
12	Jaboticatubas	Vara Única	1.988	166	1.538	128	1.019	85	466	39	6.128	0,77	0,51
		Jaboticatubas Total	1.988	166	1.538	128	1.019	85	466	39	6.128	0,77	0,51
12	Jacinto	Vara Única	1.901	158	1.881	157	1.646	137	768	64	5.041	0,99	0,87
		Jacinto Total	1.901	158	1.881	157	1.646	137	768	64	5.041	0,99	0,87
12	Jacuí	Vara Única	1.132	94	1.007	84	652	54	267	22	2.264	0,89	0,58
		Jacuí Total	1.132	94	1.007	84	652	54	267	22	2.264	0,89	0,58
12	Jacutinga	Vara Única	2.285	190	2.288	191	1.589	132	913	76	8.242	1,00	0,70
		Jacutinga Total	2.285	190	2.288	191	1.589	132	913	76	8.242	1,00	0,70
12	Janaúba	1ª Vara Cível, Criminal e da Infância e da Juventude	3.573	298	2.367	197	2.037	169	919	77	9.901	0,66	0,57
12		2ª Vara Cível, Criminal e de Execuções Penais	3.448	287	2.284	190	1.462	122	700	58	9.487	0,66	0,42
		Janaúba Total	7.021	585	4.651	387	3.499	291	1.619	135	19.388	0,66	0,50
12	Januária	1ª Vara Cível, Criminal e de Execuções Penais	2.957	246	3.068	256	2.528	210	1.557	130	8.875	1,04	0,85
12		2ª Vara Cível, Criminal e da Infância e da Juventude	3.268	272	4.112	343	3.343	278	1.648	137	7.777	1,26	1,02
		Januária Total	6.225	518	7.180	599	5.871	488	3.205	267	16.652	1,15	0,94
12	Jequeri	Vara Única	1.642	137	799	67	431	36	731	61	3.872	0,49	0,26
		Jequeri Total	1.642	137	799	67	431	36	731	61	3.872	0,49	0,26

TRIBUNAL DE JUSTIÇA DO ESTADO DE MINAS GERAIS
 MOVIMENTO PROCESSUAL DA JUSTIÇA COMUM DE 1ª INSTÂNCIA DE MINAS GERAIS
 INCLUÍDAS AS EXECUÇÕES CRIMINAIS E DE MEDIDA
 PERÍODO: JANEIRO A DEZEMBRO DE 2013

Ult Mês	Comarca	Vara	Feitos Distribuídos		Baixas		Julgamentos		Audiências Realizadas		Acervo de Feitos Ativos em 31.12.2013	Índices	
			Acum.	Média mensal	Acum.	Média mensal	Acum.	Média mensal	Acum.	Média mensal		IB	IJ
12	Jequitinhonha	Vara Única	2.265	189	1.863	155	1.318	110	1.065	89	6.011	0,82	0,58
	Jequitinhonha Total		2.265	189	1.863	155	1.318	110	1.065	89	6.011	0,82	0,58
12	João Monlevade	1ª Vara Cível e da Infância e da Juventude	1.956	163	1.419	118	1.629	136	1.108	92	6.682	0,73	0,83
12		2ª Vara Cível e de Cartas Precatórias Cíveis	2.001	167	1.643	137	1.145	96	667	56	5.276	0,82	0,57
12		Vara Criminal	3.115	260	2.782	232	997	83	1.006	84	7.446	0,89	0,32
	João Monlevade Total		7.072	590	5.844	487	3.771	315	2.781	232	19.404	0,83	0,53
12	João Pinheiro	1ª Vara Cível, Criminal e da Infância e da Juventude	2.618	218	1.544	129	555	46	891	74	8.578	0,59	0,21
12		2ª Vara Cível, Criminal e de Execuções Penais	2.590	216	984	82	462	38	559	47	9.882	0,38	0,18
	João Pinheiro Total		5.208	434	2.528	211	1.017	84	1.450	121	18.460	0,49	0,20
12	Juiz de Fora	1ª Vara Cível	2.072	173	1.444	120	1.914	160	244	20	6.950	0,70	0,92
12		1ª Vara Criminal	2.354	196	1.759	147	334	28	803	67	5.274	0,75	0,14
12		1ª Vara de Família	1.776	148	1.806	151	1.422	118	1.185	99	2.258	1,02	0,80
12		1ª Vara Empresarial, de Registros Públicos e de Fazenda Pública e Autarquias Municipais	5.186	432	3.341	278	2.890	241	155	13	33.798	0,64	0,56
12		2ª Vara Cível	2.023	169	1.551	129	1.802	150	329	27	6.422	0,77	0,89
12		2ª Vara Criminal	2.336	195	2.117	176	807	67	1.050	88	5.367	0,91	0,35
12		2ª Vara de Família	1.779	148	1.909	159	1.527	128	1.446	121	1.895	1,07	0,86
12		2ª Vara Empresarial, de Registros Públicos e de Fazenda Pública e Autarquias Municipais	5.136	428	2.605	217	2.292	191	284	24	32.235	0,51	0,45
12		3ª Vara Cível	2.103	175	1.696	141	2.062	172	516	43	4.709	0,81	0,98
12		3ª Vara Criminal	2.282	190	2.181	182	1.217	102	1.188	99	4.108	0,96	0,53
12		3ª Vara de Família	1.758	147	1.553	129	1.243	104	1.148	96	3.442	0,88	0,71
12		4ª Vara Cível	2.072	173	1.801	150	1.505	125	203	17	7.464	0,87	0,73
12		4ª Vara Criminal	2.300	192	1.882	157	724	60	973	81	4.438	0,82	0,31
12		4ª Vara de Família	1.759	147	1.418	118	1.091	91	1.147	96	2.827	0,81	0,62
12		5ª Vara Cível	2.019	168	1.855	155	1.442	120	604	50	5.360	0,92	0,71
12		6ª Vara Cível	2.059	172	1.507	126	1.701	141	838	70	5.786	0,73	0,83
12		7ª Vara Cível	2.104	175	1.864	155	1.771	148	392	33	5.527	0,89	0,84
12		8ª Vara Cível	2.075	173	1.935	161	1.874	157	433	36	4.975	0,93	0,90
12		9ª Vara Cível	2.103	175	1.958	163	2.295	192	631	53	5.357	0,93	1,09
12		Vara da Fazenda Pública e Autarquias Estaduais	2.974	248	1.788	149	2.817	235	105	9	10.278	0,60	0,95
12		Vara da Infância e da Juventude	2.485	207	2.814	235	1.697	142	930	78	4.396	1,13	0,68
12		Vara de Execuções Criminais	1.294	108	434	36	381	32	345	29	7.283	0,34	0,29
12		Vara do Tribunal do Júri	981	82	811	68	247	20	418	35	2.053	0,83	0,25
	Juiz de Fora Total		53.030	4.421	42.029	3.502	35.055	2.924	15.367	1.284	172.202	0,79	0,66

TRIBUNAL DE JUSTIÇA DO ESTADO DE MINAS GERAIS
 MOVIMENTO PROCESSUAL DA JUSTIÇA COMUM DE 1ª INSTÂNCIA DE MINAS GERAIS
 INCLUÍDAS AS EXECUÇÕES CRIMINAIS E DE MEDIDA
 PERÍODO: JANEIRO A DEZEMBRO DE 2013

Ult Mês	Comarca	Vara	Feitos Distribuídos		Baixas		Julgamentos		Audiências Realizadas		Acervo de Feitos Ativos em 31.12.2013	Índices	
			Acum.	Média mensal	Acum.	Média mensal	Acum.	Média mensal	Acum.	Média mensal		IB	IJ
12	Lagoa da Prata	1ª Vara Cível, Criminal e de Execuções Penais	1.888	157	1.752	146	1.068	90	1.218	102	4.692	0,93	0,57
12		2ª Vara Cível, Criminal e da Infância e da Juventude	1.999	167	2.062	172	1.129	94	870	73	4.809	1,03	0,56
	Lagoa da Prata Total		3.887	324	3.814	318	2.197	184	2.088	175	9.501	0,98	0,57
12	Lagoa Santa	1ª Vara Cível, Criminal e de Execuções Penais	3.088	257	2.192	183	1.249	104	772	64	9.136	0,71	0,40
12		2ª Vara Cível, Criminal e da Infância e da Juventude	3.249	271	1.410	118	534	44	359	30	9.748	0,43	0,16
	Lagoa Santa Total		6.337	528	3.602	301	1.783	148	1.131	94	18.884	0,57	0,28
12	Lajinha	Vara Única	1.761	147	1.276	106	755	63	449	37	4.963	0,72	0,43
	Lajinha Total		1.761	147	1.276	106	755	63	449	37	4.963	0,72	0,43
12	Lambari	Vara Única	2.346	196	2.766	231	1.732	145	637	53	9.259	1,18	0,74
	Lambari Total		2.346	196	2.766	231	1.732	145	637	53	9.259	1,18	0,74
12	Lavras	1ª Vara Cível	2.512	209	1.008	84	1.410	117	611	51	4.658	0,40	0,56
12		1ª Vara Criminal, da Infância e da Juventude e de Execuções Fiscais	3.207	267	2.307	192	1.088	91	1.103	92	5.322	0,72	0,34
12		2ª Vara Cível	2.524	210	1.311	109	1.554	129	557	46	4.713	0,52	0,62
12		2ª Vara Criminal, de Execuções Penais e de Cartas Precatórias Cíveis	2.712	226	2.414	201	508	42	1.295	108	3.825	0,89	0,19
	Lavras Total		10.955	912	7.040	586	4.560	379	3.566	297	18.518	0,64	0,42
12	Leopoldina	1ª Vara Cível	1.990	166	1.411	118	1.189	100	540	45	5.221	0,71	0,60
12		2ª Vara Cível	1.948	162	973	81	914	76	383	32	4.884	0,50	0,47
12		Vara Criminal e da Infância e da Juventude	1.931	161	1.405	117	535	44	580	48	5.183	0,73	0,28
	Leopoldina Total		5.869	489	3.789	316	2.638	220	1.503	125	15.288	0,65	0,45
12	Lima Duarte	Vara Única	1.358	113	1.103	92	809	68	515	43	2.277	0,81	0,60
	Lima Duarte Total		1.358	113	1.103	92	809	68	515	43	2.277	0,81	0,60
12	Luz	Vara Única	2.408	201	1.584	132	776	65	777	65	6.394	0,66	0,32
	Luz Total		2.408	201	1.584	132	776	65	777	65	6.394	0,66	0,32
12	Machado	1ª Vara Cível, Criminal e da Infância e Juventude	2.776	231	1.824	152	1.049	87	743	62	5.511	0,66	0,38
12		2ª Vara Cível, Criminal e de Execuções Penais	2.688	224	1.539	128	994	83	580	48	5.582	0,57	0,37
	Machado Total		5.464	455	3.363	280	2.043	170	1.323	110	11.093	0,62	0,37
12	Malacacheta	Vara Única	2.249	187	1.375	115	1.024	85	993	83	4.753	0,61	0,46
	Malacacheta Total		2.249	187	1.375	115	1.024	85	993	83	4.753	0,61	0,46
12	Manga	1ª Vara Cível, Criminal e da Infância e da Juventude	2.006	167	1.513	126	985	82	642	54	6.012	0,75	0,49
12		2ª Vara Cível, Criminal e de Execuções Penais	1.814	151	1.359	113	1.090	91	750	63	5.756	0,75	0,60
	Manga Total		3.820	318	2.872	239	2.075	173	1.392	117	11.768	0,75	0,54

TRIBUNAL DE JUSTIÇA DO ESTADO DE MINAS GERAIS
 MOVIMENTO PROCESSUAL DA JUSTIÇA COMUM DE 1ª INSTÂNCIA DE MINAS GERAIS
 INCLUÍDAS AS EXECUÇÕES CRIMINAIS E DE MEDIDA
 PERÍODO: JANEIRO A DEZEMBRO DE 2013

Ult Mês	Comarca	Vara	Feitos Distribuídos		Baixas		Julgamentos		Audiências Realizadas		Acervo de Feitos Ativos em 31.12.2013	Índices	
			Acum.	Média mensal	Acum.	Média mensal	Acum.	Média mensal	Acum.	Média mensal		IB	IJ
12	Manhuaçu	1ª Vara Cível	2.130	178	1.323	110	1.519	127	436	36	6.643	0,62	0,71
12		1ª Vara Criminal, da Infância e da Juventude e de Execuções Fiscais	1.572	131	2.766	231	1.464	122	503	42	5.302	1,76	0,93
12		2ª Vara Cível	2.176	181	1.599	133	1.621	135	737	61	5.821	0,73	0,74
12		2ª Vara Criminal, de Execuções Penais e de Cartas Precatórias Cíveis	3.648	304	3.649	304	906	76	1.131	94	6.739	1,00	0,25
		Manhuaçu Total	9.526	794	9.337	778	5.510	460	2.807	233	24.505	0,98	0,58
12	Manhumirim	1ª Vara Cível, Criminal, da Infância e da Juventude e do Juizado Especial Cível	1.721	143	1.617	135	1.151	96	602	50	3.847	0,94	0,67
12		2ª Vara Cível, Criminal, de Execuções Penais e do Juizado Especial Criminal	1.705	142	1.403	117	953	80	488	41	3.810	0,82	0,56
		Manhumirim Total	3.426	285	3.020	252	2.104	176	1.090	91	7.657	0,88	0,61
12	Mantena	1ª Vara Cível, Criminal e de Execuções Penais	1.840	153	1.432	119	954	79	823	69	5.872	0,78	0,52
12		2ª Vara Cível, Criminal e da Infância e da Juventude	1.869	156	1.514	126	1.248	104	858	72	5.224	0,81	0,67
		Mantena Total	3.709	309	2.946	245	2.202	183	1.681	141	11.096	0,79	0,59
12	Mar de Espanha	Vara Única	1.079	90	825	69	465	39	255	21	2.409	0,76	0,43
		Mar de Espanha Total	1.079	90	825	69	465	39	255	21	2.409	0,76	0,43
12	Mariana	1ª Vara Cível, Criminal e da Infância e da Juventude	2.045	170	1.272	106	702	58	660	55	6.506	0,62	0,34
12		2ª Vara Cível, Criminal e de Execuções Penais	2.068	172	1.258	105	654	55	791	66	6.753	0,61	0,32
		Mariana Total	4.113	342	2.530	211	1.356	113	1.451	121	13.259	0,62	0,33
12	Martinho Campos	Vara Única	1.231	103	969	81	538	45	282	24	2.492	0,79	0,44
		Martinho Campos Total	1.231	103	969	81	538	45	282	24	2.492	0,79	0,44
12	Mateus Leme	1ª Vara Cível, Criminal e da Infância e da Juventude	3.492	291	1.654	138	958	80	285	24	6.703	0,47	0,27
12		2ª Vara Cível, Criminal e de Execuções Penais	3.464	289	2.171	181	1.155	97	788	66	6.734	0,63	0,33
		Mateus Leme Total	6.956	580	3.825	319	2.113	177	1.073	90	13.437	0,55	0,30
12	Matias Barbosa	Vara Única	3.494	291	2.043	170	958	80	555	46	7.388	0,58	0,27
		Matias Barbosa Total	3.494	291	2.043	170	958	80	555	46	7.388	0,58	0,27
12	Matozinhos	1ª Vara Cível, Criminal e de Execuções Penais	2.415	201	1.397	116	871	72	833	69	6.971	0,58	0,36
12		2ª Vara Cível, Criminal e da Infância e da Juventude	2.670	223	1.703	142	1.041	86	774	65	6.124	0,64	0,39
		Matozinhos Total	5.085	424	3.100	258	1.912	158	1.607	134	13.095	0,61	0,38
12	Medina	Vara Única	2.758	230	2.679	223	1.157	97	744	62	8.566	0,97	0,42
		Medina Total	2.758	230	2.679	223	1.157	97	744	62	8.566	0,97	0,42

TRIBUNAL DE JUSTIÇA DO ESTADO DE MINAS GERAIS
 MOVIMENTO PROCESSUAL DA JUSTIÇA COMUM DE 1ª INSTÂNCIA DE MINAS GERAIS
 INCLUÍDAS AS EXECUÇÕES CRIMINAIS E DE MEDIDA
 PERÍODO: JANEIRO A DEZEMBRO DE 2013

Ult Mês	Comarca	Vara	Feitos Distribuídos		Baixas		Julgamentos		Audiências Realizadas		Acervo de Feitos Ativos em 31.12.2013	Índices	
			Acum.	Média mensal	Acum.	Média mensal	Acum.	Média mensal	Acum.	Média mensal		IB	IJ
12	Mercês	Vara Única	929	77	773	64	485	40	356	30	1.432	0,83	0,52
	Mercês Total		929	77	773	64	485	40	356	30	1.432	0,83	0,52
12	Mesquita	Vara Única	1.033	86	812	68	535	45	400	33	2.555	0,79	0,52
	Mesquita Total		1.033	86	812	68	535	45	400	33	2.555	0,79	0,52
12	Minas Novas	Vara Única	2.224	185	1.497	125	656	55	946	79	6.791	0,67	0,29
	Minas Novas Total		2.224	185	1.497	125	656	55	946	79	6.791	0,67	0,29
12	Miradouro	Vara Única	1.214	101	1.357	113	1.029	86	678	57	2.717	1,12	0,85
	Miradouro Total		1.214	101	1.357	113	1.029	86	678	57	2.717	1,12	0,85
12	Miraí	Vara Única	1.514	126	832	69	931	78	276	23	4.346	0,55	0,61
	Miraí Total		1.514	126	832	69	931	78	276	23	4.346	0,55	0,61
12	Montalvânia	Vara Única	968	81	931	78	765	63	306	26	2.627	0,96	0,79
	Montalvânia Total		968	81	931	78	765	63	306	26	2.627	0,96	0,79
12	Monte Alegre de Minas	Vara Única	1.728	144	1.631	136	1.147	96	732	61	6.211	0,94	0,66
	Monte Alegre de Minas Total		1.728	144	1.631	136	1.147	96	732	61	6.211	0,94	0,66
12	Monte Azul	Vara Única	2.464	205	1.693	141	990	83	510	43	6.517	0,69	0,40
	Monte Azul Total		2.464	205	1.693	141	990	83	510	43	6.517	0,69	0,40
12	Monte Belo	Vara Única	1.098	92	976	81	513	43	258	22	2.134	0,89	0,47
	Monte Belo Total		1.098	92	976	81	513	43	258	22	2.134	0,89	0,47
12	Monte Carmelo	1ª Vara Cível, Criminal e da Infância e da Juventude	2.796	233	2.081	173	1.581	131	917	76	7.539	0,74	0,57
12		2ª Vara Cível, Criminal e de Execuções Penais	2.709	226	1.723	144	1.145	95	923	77	7.059	0,64	0,42
	Monte Carmelo Total		5.505	459	3.804	317	2.726	226	1.840	153	14.598	0,69	0,50
12	Monte Santo de Minas	Vara Única	2.385	199	1.631	136	955	79	605	50	5.926	0,68	0,40
	Monte Santo de Minas Total		2.385	199	1.631	136	955	79	605	50	5.926	0,68	0,40
12	Monte São	Vara Única	1.779	148	1.116	93	625	52	636	53	5.854	0,63	0,35
	Monte São Total		1.779	148	1.116	93	625	52	636	53	5.854	0,63	0,35
12	Montes Claros	1ª Vara Cível	2.642	220	1.705	142	1.526	127	322	27	6.017	0,65	0,58
12		1ª Vara Criminal	2.886	241	1.695	141	655	55	656	55	9.692	0,59	0,23
12		1ª Vara de Família	2.809	234	2.478	207	1.831	153	2.045	170	4.632	0,88	0,65
12		1ª Vara Empresarial e de Fazenda Pública	1.768	147	1.782	149	2.179	181	122	10	9.884	1,01	1,23
12		2ª Vara de Família	2.843	237	2.777	231	2.397	199	1.209	101	2.589	0,98	0,84
12		2ª Vara Cível	2.680	223	1.547	129	1.815	151	399	33	6.131	0,58	0,68
12		2ª Vara Criminal	2.929	244	1.995	166	708	59	841	70	7.891	0,68	0,24
12		2ª Vara Empresarial e de Fazenda Pública	1.662	139	1.030	86	2.939	245	31	3	12.421	0,62	1,77
12		3ª Vara Cível	2.622	219	825	69	796	66	347	29	8.156	0,31	0,30
12		4ª Vara Cível	2.629	219	1.112	93	950	80	519	43	6.765	0,42	0,36

TRIBUNAL DE JUSTIÇA DO ESTADO DE MINAS GERAIS
 MOVIMENTO PROCESSUAL DA JUSTIÇA COMUM DE 1ª INSTÂNCIA DE MINAS GERAIS
 INCLUÍDAS AS EXECUÇÕES CRIMINAIS E DE MEDIDA
 PERÍODO: JANEIRO A DEZEMBRO DE 2013

Ult Mês	Comarca	Vara	Feitos Distribuídos		Baixas		Julgamentos		Audiências Realizadas		Acervo de Feitos Ativos em 31.12.2013	Índices	
			Acum.	Média mensal	Acum.	Média mensal	Acum.	Média mensal	Acum.	Média mensal		IB	IJ
12		5ª Vara Cível	2.604	217	1.246	104	964	80	203	17	6.232	0,48	0,37
12		DESATIVADA-PREC/EX.F	0	0	0	0	0	0	0	0	7	0,00	0,00
12		Vara da Infância e da Juventude e de Precatórias Criminais	3.582	299	3.178	265	984	82	1.334	111	4.375	0,89	0,27
12		Vara de Execuções Criminais e do Tribunal do Júri	1.481	123	690	58	863	72	626	52	6.290	0,47	0,58
		Montes Claros Total	33.137	2.762	22.060	1.840	18.607	1.550	8.654	721	91.082	0,67	0,56
12	Morada Nova de Minas	Vara Única	990	83	859	72	572	47	333	28	2.150	0,87	0,58
		Morada Nova de Minas Total	990	83	859	72	572	47	333	28	2.150	0,87	0,58
12	Muriaé	1ª Vara Cível	1.691	141	1.340	112	1.206	101	579	48	5.085	0,79	0,71
12		2ª Vara Cível	1.717	143	1.479	123	1.365	114	515	43	5.018	0,86	0,79
12		3ª Vara Cível	1.708	142	1.358	113	1.341	112	314	26	4.154	0,80	0,79
12		4ª Vara Cível	1.712	143	1.038	87	1.327	111	639	53	5.291	0,61	0,78
12		Vara Criminal	2.087	174	1.073	89	1.015	84	581	48	8.806	0,51	0,49
12		Vara de Execuções Criminais, da Infância e da Juventude e de Cartas Precatórias Criminais	2.639	220	2.496	208	538	45	1.209	101	3.226	0,95	0,20
		Muriaé Total	11.554	963	8.784	732	6.792	567	3.837	319	31.580	0,76	0,59
12	Mutum	Vara Única	1.595	133	1.215	101	693	57	472	39	5.287	0,76	0,43
		Mutum Total	1.595	133	1.215	101	693	57	472	39	5.287	0,76	0,43
12	Muzambinho	Vara Única	2.230	186	1.632	136	918	77	706	59	6.725	0,73	0,41
		Muzambinho Total	2.230	186	1.632	136	918	77	706	59	6.725	0,73	0,41
12	Nanuque	1ª Vara Cível, Criminal e da Infância e da Juventude	1.749	146	1.678	140	1.245	104	647	54	4.807	0,96	0,71
12		2ª Vara Cível, Criminal e de Execuções Penais	1.665	139	1.888	157	945	79	749	62	4.952	1,13	0,57
		Nanuque Total	3.414	285	3.566	297	2.190	183	1.396	116	9.759	1,04	0,64
12	Natércia	Vara Única	848	71	751	63	545	46	412	34	1.585	0,89	0,64
		Natércia Total	848	71	751	63	545	46	412	34	1.585	0,89	0,64
12	Nepomuceno	Vara Única	1.513	126	1.614	135	839	70	746	62	4.230	1,07	0,55
		Nepomuceno Total	1.513	126	1.614	135	839	70	746	62	4.230	1,07	0,55
12	Nova Era	Vara Única	1.927	161	1.977	165	1.157	96	971	81	6.062	1,03	0,60
		Nova Era Total	1.927	161	1.977	165	1.157	96	971	81	6.062	1,03	0,60
12	Nova Lima	1ª Vara Cível	2.727	227	2.461	205	1.803	151	988	82	9.263	0,90	0,66
12		2ª Vara Cível	2.765	230	2.135	178	1.702	142	1.264	105	9.130	0,77	0,62
12		Vara Criminal e da Infância e da Juventude	3.284	274	2.621	218	968	81	1.544	129	7.033	0,80	0,29
		Nova Lima Total	8.776	731	7.217	601	4.473	374	3.796	316	25.426	0,82	0,51
12	Nova Ponte	Vara Única	1.938	162	1.584	132	986	83	505	42	6.933	0,82	0,51
		Nova Ponte Total	1.938	162	1.584	132	986	83	505	42	6.933	0,82	0,51

TRIBUNAL DE JUSTIÇA DO ESTADO DE MINAS GERAIS
 MOVIMENTO PROCESSUAL DA JUSTIÇA COMUM DE 1ª INSTÂNCIA DE MINAS GERAIS
 INCLUÍDAS AS EXECUÇÕES CRIMINAIS E DE MEDIDA
 PERÍODO: JANEIRO A DEZEMBRO DE 2013

Ult Mês	Comarca	Vara	Feitos Distribuídos		Baixas		Julgamentos		Audiências Realizadas		Acervo de Feitos Ativos em 31.12.2013	Índices	
			Acum.	Média mensal	Acum.	Média mensal	Acum.	Média mensal	Acum.	Média mensal		IB	IJ
12	Nova Resende	Vara Única	1.288	107	1.201	100	749	62	491	41	3.222	0,93	0,58
	Nova Resende Total		1.288	107	1.201	100	749	62	491	41	3.222	0,93	0,58
12	Nova Serrana	Vara Cível	3.471	289	2.218	185	1.852	154	802	67	10.223	0,64	0,53
12		Vara Criminal, da Infância e da Juventude e do Juizado Especial Cível e Criminal	2.852	238	1.771	148	585	49	1.052	88	6.353	0,62	0,21
	Nova Serrana Total		6.323	527	3.989	333	2.437	203	1.854	155	16.576	0,63	0,39
12	Novo Cruzeiro	Vara Única	3.165	264	1.838	153	932	78	836	70	8.164	0,58	0,29
	Novo Cruzeiro Total		3.165	264	1.838	153	932	78	836	70	8.164	0,58	0,29
12	Oliveira	1ª Vara Cível, Criminal e de Execuções Penais	2.554	213	2.122	177	1.194	99	497	41	7.685	0,83	0,47
12		2ª Vara Cível, Criminal e da Infância e da Juventude	2.360	197	2.374	198	1.459	122	673	56	7.852	1,01	0,62
	Oliveira Total		4.914	410	4.496	375	2.653	221	1.170	97	15.537	0,91	0,54
12	Ouro Branco	Vara Única	2.491	208	2.372	198	1.868	156	835	70	7.388	0,95	0,75
	Ouro Branco Total		2.491	208	2.372	198	1.868	156	835	70	7.388	0,95	0,75
12	Ouro Fino	1ª Vara Cível, Criminal e de Execuções Penais	1.378	115	1.243	104	1.021	85	576	48	3.679	0,90	0,74
12		2ª Vara Cível, Criminal e da Infância e da Juventude	1.411	118	1.310	109	928	77	476	40	3.700	0,93	0,66
	Ouro Fino Total		2.789	233	2.553	213	1.949	162	1.052	88	7.379	0,92	0,70
12	Ouro Preto	1ª Vara Cível	1.374	115	1.352	113	1.072	90	476	40	4.036	0,98	0,78
12		2ª Vara Cível	1.370	114	1.242	104	1.115	93	591	49	4.245	0,91	0,81
12		Vara Criminal e da Infância e da Juventude	2.371	198	1.590	133	631	53	984	82	5.975	0,67	0,27
	Ouro Preto Total		5.115	427	4.184	350	2.818	236	2.051	171	14.256	0,82	0,55
12	Palma	Vara Única	777	65	780	65	406	34	224	19	1.356	1,00	0,52
	Palma Total		777	65	780	65	406	34	224	19	1.356	1,00	0,52
12	Pará de Minas	1ª Vara Cível	3.469	289	2.863	239	1.613	135	513	43	7.816	0,83	0,46
12		2ª Vara Cível	3.510	293	2.977	248	1.769	148	826	69	7.320	0,85	0,50
12		Vara Criminal	2.627	219	2.200	183	1.060	88	1.086	91	6.429	0,84	0,40
12		Vara de Execuções Criminais, da Infância e da Juventude e de Precatórias Criminais	3.094	258	3.175	265	939	78	1.204	100	2.972	1,03	0,30
	Pará de Minas Total		12.700	1.059	11.215	935	5.381	449	3.629	303	24.537	0,88	0,42
12	Paracatu	1ª Vara Cível	1.445	120	1.680	140	1.060	89	720	60	4.024	1,16	0,73
12		2ª Vara Cível	1.429	119	1.441	120	1.346	112	821	68	4.787	1,01	0,94
12		Vara Criminal e da Infância e da Juventude	3.673	306	2.347	196	683	57	1.361	113	8.310	0,64	0,19
	Paracatu Total		6.547	545	5.468	456	3.089	258	2.902	241	17.121	0,84	0,47
12	Paraguaçu	Vara Única	3.435	286	2.593	216	1.889	158	617	51	9.990	0,75	0,55
	Paraguaçu Total		3.435	286	2.593	216	1.889	158	617	51	9.990	0,75	0,55

TRIBUNAL DE JUSTIÇA DO ESTADO DE MINAS GERAIS
 MOVIMENTO PROCESSUAL DA JUSTIÇA COMUM DE 1ª INSTÂNCIA DE MINAS GERAIS
 INCLUÍDAS AS EXECUÇÕES CRIMINAIS E DE MEDIDA
 PERÍODO: JANEIRO A DEZEMBRO DE 2013

Ult Mês	Comarca	Vara	Feitos Distribuídos		Baixas		Julgamentos		Audiências Realizadas		Acervo de Feitos Ativos em 31.12.2013	Índices	
			Acum.	Média mensal	Acum.	Média mensal	Acum.	Média mensal	Acum.	Média mensal		IB	IJ
12	Paraisópolis	Vara Única	1.921	160	1.924	160	867	72	450	38	7.507	1,00	0,45
	Paraisópolis Total		1.921	160	1.924	160	867	72	450	38	7.507	1,00	0,45
12	Paraopeba	Vara Única	2.844	237	2.889	241	1.354	113	1.078	90	7.992	1,02	0,48
	Paraopeba Total		2.844	237	2.889	241	1.354	113	1.078	90	7.992	1,02	0,48
12	Passa-Quatro	Vara Única	1.336	111	1.210	101	792	66	348	29	2.735	0,91	0,59
	Passa-Quatro Total		1.336	111	1.210	101	792	66	348	29	2.735	0,91	0,59
12	Passa-Tempo	Vara Única	845	70	869	72	788	66	395	33	1.832	1,03	0,93
	Passa-Tempo Total		845	70	869	72	788	66	395	33	1.832	1,03	0,93
12	Passos	1ª Vara Cível	1.610	134	1.019	85	980	81	190	16	4.549	0,63	0,61
12		1ª Vara Criminal, de Precatórias Criminais e de Execução Penal	2.307	192	2.071	173	231	19	952	79	6.345	0,90	0,10
12		2ª Vara Cível	1.626	136	779	65	880	74	401	33	5.033	0,48	0,54
12		2ª Vara Criminal e da Infância e da Juventude	2.030	169	1.890	158	1.124	94	676	56	6.208	0,93	0,55
12		3ª Vara Cível	1.589	132	939	78	1.198	100	126	11	2.996	0,59	0,75
12		Vara de Família, Sucessões e Ausência	2.067	172	1.689	141	1.118	93	1.028	86	2.617	0,82	0,54
	Passos Total		11.229	935	8.387	700	5.531	461	3.373	281	27.748	0,75	0,49
12	Patos de Minas	1ª Vara Cível	2.487	207	1.099	92	1.258	105	1.289	107	9.999	0,44	0,51
12		2ª Vara Cível	2.432	203	1.186	99	1.365	114	660	55	10.595	0,49	0,56
12		Vara Criminal e de Acidentes do Trabalho	3.326	277	2.692	224	713	59	789	66	8.867	0,81	0,21
12		Vara de Execuções Criminais, da Infância e da Juventude e de Precatórias Cíveis e Criminais	3.706	309	3.175	265	985	83	1.242	104	3.716	0,86	0,27
12		Vara de Família e Sucessões	2.104	175	2.190	183	2.163	180	1.389	116	2.974	1,04	1,03
	Patos de Minas Total		14.055	1.171	10.342	863	6.484	541	5.369	448	36.151	0,74	0,46
12	Patrocínio	1ª Vara Cível	2.812	234	1.139	95	931	77	595	50	9.482	0,41	0,33
12		2ª Vara Cível	2.776	231	1.898	158	1.976	164	974	81	7.852	0,68	0,71
12		Vara Criminal e da Infância e da Juventude	2.685	224	3.737	311	1.224	102	1.259	105	10.410	1,39	0,46
12		Vara de Execuções Criminais, Execuções Fiscais e Cartas Precatórias Criminais	3.642	304	3.198	267	595	49	822	69	7.340	0,88	0,16
	Patrocínio Total		11.915	993	9.972	831	4.726	392	3.650	305	35.084	0,84	0,40
12	Peçanha	Vara Única	2.677	223	1.623	135	1.230	103	966	81	8.415	0,61	0,46
	Peçanha Total		2.677	223	1.623	135	1.230	103	966	81	8.415	0,61	0,46
12	Pedra Azul	Vara Única	3.148	262	1.998	167	1.498	125	1.313	109	8.437	0,63	0,48
	Pedra Azul Total		3.148	262	1.998	167	1.498	125	1.313	109	8.437	0,63	0,48
12	Pedralva	Vara Única	1.143	95	1.164	97	810	68	412	34	1.696	1,02	0,71
	Pedralva Total		1.143	95	1.164	97	810	68	412	34	1.696	1,02	0,71

TRIBUNAL DE JUSTIÇA DO ESTADO DE MINAS GERAIS
 MOVIMENTO PROCESSUAL DA JUSTIÇA COMUM DE 1ª INSTÂNCIA DE MINAS GERAIS
 INCLUÍDAS AS EXECUÇÕES CRIMINAIS E DE MEDIDA
 PERÍODO: JANEIRO A DEZEMBRO DE 2013

Ult Mês	Comarca	Vara	Feitos Distribuídos		Baixas		Julgamentos		Audiências Realizadas		Acervo de Feitos Ativos em 31.12.2013	Índices	
			Acum.	Média mensal	Acum.	Média mensal	Acum.	Média mensal	Acum.	Média mensal		IB	IJ
12	Pedro Leopoldo	1ª Vara Cível, Criminal e da Infância e da Juventude	2.772	231	1.947	162	1.228	102	1.055	88	7.414	0,70	0,44
12		2ª Vara Cível, Criminal e de Execuções Penais	2.501	208	1.914	160	1.114	93	630	53	7.423	0,77	0,45
	Pedro Leopoldo Total		5.273	439	3.861	322	2.342	195	1.685	141	14.837	0,73	0,44
12	Perdizes	Vara Única	1.904	159	1.622	135	1.086	90	890	74	4.375	0,85	0,57
	Perdizes Total		1.904	159	1.622	135	1.086	90	890	74	4.375	0,85	0,57
12	Perdões	Vara Única	2.035	170	2.361	197	1.263	105	879	73	2.942	1,16	0,62
	Perdões Total		2.035	170	2.361	197	1.263	105	879	73	2.942	1,16	0,62
12	Piranga	Vara Única	1.580	132	1.357	113	766	64	399	33	4.314	0,86	0,48
	Piranga Total		1.580	132	1.357	113	766	64	399	33	4.314	0,86	0,48
12	Pirapetinga	Vara Única	2.338	195	1.452	121	959	80	532	44	3.125	0,62	0,41
	Pirapetinga Total		2.338	195	1.452	121	959	80	532	44	3.125	0,62	0,41
12	Pirapora	1ª Vara Cível	2.424	202	2.240	187	1.822	152	970	81	6.705	0,92	0,75
12		2ª Vara Cível	1.927	161	925	77	1.522	127	647	54	7.757	0,48	0,79
12		Vara Criminal	2.760	230	2.148	179	881	73	899	75	7.685	0,78	0,32
	Pirapora Total		7.111	593	5.313	443	4.225	352	2.516	210	22.147	0,75	0,59
12	Pitangui	1ª Vara Cível, Criminal, e da Infância e da Juventude	2.245	187	1.772	148	1.290	108	576	48	5.213	0,79	0,57
12		2ª Vara Cível, Criminal e de Execuções Criminais	2.132	178	1.418	118	1.044	87	525	44	5.850	0,67	0,49
	Pitangui Total		4.377	365	3.190	266	2.334	195	1.101	92	11.063	0,73	0,53
12	Piumhi	1ª Vara Cível, Criminal e da Infância e da Juventude	1.857	155	3.727	311	1.321	111	940	78	5.340	2,01	0,71
12		2ª Vara Cível, Criminal e de Execuções Penais	1.927	161	1.542	129	1.260	105	960	80	4.869	0,80	0,65
	Piumhi Total		3.784	316	5.269	440	2.581	216	1.900	158	10.209	1,39	0,68
12	Poço Fundo	Vara Única	1.643	137	1.176	98	963	81	456	38	3.626	0,72	0,59
	Poço Fundo Total		1.643	137	1.176	98	963	81	456	38	3.626	0,72	0,59
12	Poços de Caldas	1ª Vara Cível	1.959	163	1.895	158	1.469	122	576	48	6.575	0,97	0,75
12		1ª Vara Criminal e de Execuções Criminais	2.732	228	1.583	132	651	55	1.000	83	7.220	0,58	0,24
12		2ª Vara Cível	1.951	163	1.985	165	1.891	158	532	44	7.701	1,02	0,97
12		2ª Vara Criminal e da Infância e da Juventude	3.185	265	2.336	195	656	54	1.077	90	5.960	0,73	0,21
12		3ª Vara Cível	1.967	164	1.749	146	1.267	106	539	45	6.705	0,89	0,64
12		4ª Vara Cível	1.759	147	1.452	121	1.054	87	430	36	3.293	0,83	0,60
12		5ª Vara Cível	1.915	160	1.404	117	1.294	108	587	49	4.841	0,73	0,68
	Poços de Caldas Total		15.468	1.290	12.404	1.034	8.282	690	4.741	395	42.295	0,80	0,54
12	Pompéu	Vara Única	2.841	237	2.203	184	1.548	129	1.075	90	8.149	0,78	0,54
	Pompéu Total		2.841	237	2.203	184	1.548	129	1.075	90	8.149	0,78	0,54

TRIBUNAL DE JUSTIÇA DO ESTADO DE MINAS GERAIS
MOVIMENTO PROCESSUAL DA JUSTIÇA COMUM DE 1ª INSTÂNCIA DE MINAS GERAIS
INCLUÍDAS AS EXECUÇÕES CRIMINAIS E DE MEDIDA
PERÍODO: JANEIRO A DEZEMBRO DE 2013

Ult Mês	Comarca	Vara	Feitos Distribuídos		Baixas		Julgamentos		Audiências Realizadas		Acervo de Feitos Ativos em 31.12.2013	Índices	
			Acum.	Média mensal	Acum.	Média mensal	Acum.	Média mensal	Acum.	Média mensal		IB	IJ
12	Ponte Nova	1ª Vara Cível	2.093	174	1.703	142	1.409	118	723	60	6.020	0,81	0,67
12		1ª Vara Criminal e da Infância e da Juventude	2.073	173	2.487	207	1.048	87	1.183	99	4.621	1,20	0,51
12		2ª Vara Cível	2.178	182	2.921	243	1.253	104	546	46	7.391	1,34	0,58
12		2ª Vara Criminal e de Execuções Penais	2.892	241	3.455	288	609	51	1.079	90	5.768	1,19	0,21
	Ponte Nova Total		9.236	770	10.566	880	4.319	360	3.531	295	23.800	1,14	0,47
12	Porteirinha	Vara Única	2.519	210	1.719	143	944	79	761	63	7.318	0,68	0,37
	Porteirinha Total		2.519	210	1.719	143	944	79	761	63	7.318	0,68	0,37
12	Pouso Alegre	1ª Vara Cível	2.283	190	2.124	177	2.401	200	861	72	6.607	0,93	1,05
12		1ª Vara Criminal e da Infância e da Juventude	2.177	181	2.269	189	1.423	119	1.370	114	5.168	1,04	0,65
12		2ª Vara Cível	2.460	205	2.266	189	2.315	193	865	72	4.974	0,92	0,94
12		2ª Vara Criminal e de Execuções Penais	2.040	170	1.931	161	708	59	1.365	114	4.539	0,95	0,35
12		3ª Vara Cível	2.347	196	2.015	168	1.999	166	668	56	5.970	0,86	0,85
12		3ª Vara Criminal e de Precatórias Cíveis e Criminais	4.120	343	4.272	356	619	51	1.398	117	3.327	1,04	0,15
12		4ª Vara Cível	2.471	206	2.231	186	2.072	173	1.039	87	4.709	0,90	0,84
	Pouso Alegre Total		17.898	1.491	17.108	1.426	11.537	961	7.566	632	35.294	0,96	0,64
12	Prados	Vara Única	1.023	85	885	74	567	47	367	31	2.154	0,87	0,55
	Prados Total		1.023	85	885	74	567	47	367	31	2.154	0,87	0,55
12	Prata	Vara Única	2.421	202	1.650	138	992	83	1.018	85	7.052	0,68	0,41
	Prata Total		2.421	202	1.650	138	992	83	1.018	85	7.052	0,68	0,41
12	Pratápolis	Vara Única	2.464	205	2.249	187	1.670	140	842	70	7.150	0,91	0,68
	Pratápolis Total		2.464	205	2.249	187	1.670	140	842	70	7.150	0,91	0,68
12	Presidente Olegário	Vara Única	2.655	221	2.144	179	1.455	121	1.191	99	6.683	0,81	0,55
	Presidente Olegário Total		2.655	221	2.144	179	1.455	121	1.191	99	6.683	0,81	0,55
12	Raul Soares	Vara Única	2.253	188	1.825	152	1.316	110	807	67	6.801	0,81	0,58
	Raul Soares Total		2.253	188	1.825	152	1.316	110	807	67	6.801	0,81	0,58
12	Resende Costa	Vara Única	917	76	657	55	400	33	302	25	1.837	0,72	0,44
	Resende Costa Total		917	76	657	55	400	33	302	25	1.837	0,72	0,44
12	Resplendor	Vara Única	1.592	133	1.356	113	591	49	425	35	4.055	0,85	0,37
	Resplendor Total		1.592	133	1.356	113	591	49	425	35	4.055	0,85	0,37
12	Ribeirão das Neves	1ª Vara Cível	3.873	323	1.433	119	1.266	106	96	8	9.718	0,37	0,33
12		1ª Vara Criminal e do Tribunal do Juri	1.612	134	736	61	561	47	319	27	7.171	0,46	0,35
12		2ª Vara Cível	3.909	326	1.279	107	825	69	165	14	10.239	0,33	0,21
12		2ª Vara Criminal e da Infância e da Juventude	3.021	252	1.562	130	1.519	127	640	53	8.738	0,52	0,50
12		3ª Vara Criminal e de Precatórias Criminais	8.329	694	7.303	609	482	41	1.354	113	5.284	0,88	0,06
12		Vara de Execuções Criminais	10.458	872	9.332	778	3.257	271	1.056	88	22.607	0,89	0,31

TRIBUNAL DE JUSTIÇA DO ESTADO DE MINAS GERAIS
 MOVIMENTO PROCESSUAL DA JUSTIÇA COMUM DE 1ª INSTÂNCIA DE MINAS GERAIS
 INCLUÍDAS AS EXECUÇÕES CRIMINAIS E DE MEDIDA
 PERÍODO: JANEIRO A DEZEMBRO DE 2013

Ult Mês	Comarca	Vara	Feitos Distribuídos		Baixas		Julgamentos		Audiências Realizadas		Acervo de Feitos Ativos em 31.12.2013	Índices	
			Acum.	Média mensal	Acum.	Média mensal	Acum.	Média mensal	Acum.	Média mensal		IB	IJ
12		Vara de Família e Sucessões	4.481	373	4.099	342	1.467	123	1.649	137	6.269	0,91	0,33
	Ribeirão das Neves Total		35.683	2.974	25.744	2.146	9.377	784	5.279	440	70.026	0,72	0,26
12	Rio Casca	Vara Única	2.305	192	2.057	171	1.306	109	1.134	95	5.279	0,89	0,57
	Rio Casca Total		2.305	192	2.057	171	1.306	109	1.134	95	5.279	0,89	0,57
12	Rio Novo	Vara Única	1.366	114	1.140	95	809	67	529	44	3.062	0,83	0,59
	Rio Novo Total		1.366	114	1.140	95	809	67	529	44	3.062	0,83	0,59
12	Rio Paranaíba	Vara Única	1.605	134	1.204	100	581	49	715	60	3.284	0,75	0,36
	Rio Paranaíba Total		1.605	134	1.204	100	581	49	715	60	3.284	0,75	0,36
12	Rio Pardo de Minas	Vara Única	1.847	154	1.238	103	845	71	908	76	4.856	0,67	0,46
	Rio Pardo de Minas Total		1.847	154	1.238	103	845	71	908	76	4.856	0,67	0,46
12	Rio Piracicaba	Vara Única	1.250	104	1.249	104	504	42	379	32	2.311	1,00	0,40
	Rio Piracicaba Total		1.250	104	1.249	104	504	42	379	32	2.311	1,00	0,40
12	Rio Pomba	Vara Única	1.794	150	1.278	107	949	80	828	69	4.071	0,71	0,53
	Rio Pomba Total		1.794	150	1.278	107	949	80	828	69	4.071	0,71	0,53
12	Rio Preto	Vara Única	1.088	91	1.059	88	630	53	266	22	2.465	0,97	0,58
	Rio Preto Total		1.088	91	1.059	88	630	53	266	22	2.465	0,97	0,58
12	Rio Vermelho	Vara Única	1.144	95	756	63	692	58	510	43	1.968	0,66	0,60
	Rio Vermelho Total		1.144	95	756	63	692	58	510	43	1.968	0,66	0,60
12	Sabará	1ª Vara Cível e da Infância e da Juventude	2.636	220	2.160	180	1.573	132	1.047	87	4.801	0,82	0,60
12		2ª Vara Cível e de Execuções Fiscais	2.233	186	1.522	127	1.368	114	494	41	5.743	0,68	0,61
12		Vara Criminal	3.987	332	3.823	319	962	81	1.196	100	5.924	0,96	0,24
	Sabará Total		8.856	738	7.505	626	3.903	327	2.737	228	16.468	0,85	0,44
12	Sabinópolis	Vara Única	1.521	127	1.129	94	752	63	732	61	3.408	0,74	0,49
	Sabinópolis Total		1.521	127	1.129	94	752	63	732	61	3.408	0,74	0,49
12	Sacramento	1ª Vara Cível, Criminal e da Infância e da Juventude	1.591	133	1.288	107	838	70	598	50	3.768	0,81	0,53
12		2ª Vara Cível, Criminal e de Execuções Penais	1.488	124	1.504	125	813	68	729	61	3.565	1,01	0,55
	Sacramento Total		3.079	257	2.792	232	1.651	138	1.327	111	7.333	0,91	0,54
12	Salinas	1ª Vara Cível, Criminal e de Execuções Penais	1.536	128	1.302	109	1.213	101	645	54	5.595	0,85	0,79
12		2ª Vara Cível, Criminal e da Infância e da Juventude	1.648	137	1.372	114	1.182	98	564	47	5.347	0,83	0,72
	Salinas Total		3.184	265	2.674	223	2.395	199	1.209	101	10.942	0,84	0,75
12	Santa Bárbara	Vara Única	2.926	244	2.086	174	1.246	103	774	65	7.310	0,71	0,43
	Santa Bárbara Total		2.926	244	2.086	174	1.246	103	774	65	7.310	0,71	0,43
12	Santa Luzia	1ª Vara Cível	3.494	291	2.085	174	2.383	199	757	63	19.054	0,60	0,68
12		1ª Vara Criminal e de Execuções Penais	3.954	330	2.574	215	952	80	1.276	106	12.548	0,65	0,24

TRIBUNAL DE JUSTIÇA DO ESTADO DE MINAS GERAIS
 MOVIMENTO PROCESSUAL DA JUSTIÇA COMUM DE 1ª INSTÂNCIA DE MINAS GERAIS
 INCLUÍDAS AS EXECUÇÕES CRIMINAIS E DE MEDIDA
 PERÍODO: JANEIRO A DEZEMBRO DE 2013

Ult Mês	Comarca	Vara	Feitos Distribuídos		Baixas		Julgamentos		Audiências Realizadas		Acervo de Feitos Ativos em 31.12.2013	Índices	
			Acum.	Média mensal	Acum.	Média mensal	Acum.	Média mensal	Acum.	Média mensal		IB	IJ
12		2ª Vara Cível	3.637	303	1.816	151	1.867	155	767	64	19.275	0,50	0,51
12		2ª Vara Criminal e da Infância e da Juventude	4.225	352	4.437	370	1.010	85	1.202	100	8.461	1,05	0,24
12		3ª Vara Cível	3.875	323	2.408	201	1.612	135	839	70	18.418	0,62	0,42
		Santa Luzia Total	19.185	1.599	13.320	1.111	7.824	654	4.841	403	77.756	0,69	0,41
12	Santa Maria do Suaçuí	Vara Única	1.388	116	1.427	119	669	56	690	58	3.679	1,03	0,48
		Santa Maria do Suaçuí Total	1.388	116	1.427	119	669	56	690	58	3.679	1,03	0,48
12	Santa Rita de Caldas	Vara Única	1.888	157	1.845	154	1.090	91	586	49	3.264	0,98	0,58
		Santa Rita de Caldas Total	1.888	157	1.845	154	1.090	91	586	49	3.264	0,98	0,58
12	Santa Rita do Sapucaí	1ª Vara Cível, Criminal e de Execuções Penais	1.945	162	1.525	127	1.158	97	894	75	6.408	0,78	0,60
12		2ª Vara Cível, Criminal e da Infância e da Juventude	1.978	165	1.343	112	734	61	612	51	7.140	0,68	0,37
		Santa Rita do Sapucaí Total	3.923	327	2.868	239	1.892	158	1.506	126	13.548	0,73	0,48
12	Santa Vitória	Vara Única	2.226	186	1.460	122	1.119	94	1.024	85	5.492	0,66	0,50
		Santa Vitória Total	2.226	186	1.460	122	1.119	94	1.024	85	5.492	0,66	0,50
12	Santo Antônio do Monte	Vara Única	2.699	225	1.627	136	1.073	89	612	51	4.078	0,60	0,40
		Santo Antônio do Monte Total	2.699	225	1.627	136	1.073	89	612	51	4.078	0,60	0,40
12	Santos Dumont	1ª Vara Cível, Criminal e de Execuções Criminais	2.648	221	1.904	159	847	71	584	49	7.215	0,72	0,32
12		2ª Vara Cível, de Registros Públicos, de Família e Sucessões e da Infância e da Juventude	1.703	142	1.778	148	1.479	124	931	78	3.531	1,04	0,87
		Santos Dumont Total	4.351	363	3.682	307	2.326	195	1.515	127	10.746	0,85	0,53
12	São Domingos do Prata	Vara Única	1.715	143	1.519	127	916	77	844	70	5.378	0,89	0,53
		São Domingos do Prata Total	1.715	143	1.519	127	916	77	844	70	5.378	0,89	0,53
12	São Francisco	1ª Vara Cível, Criminal e da Infância e da Juventude	1.456	121	1.273	106	951	79	571	48	5.942	0,87	0,65
12		2ª Vara Cível, Criminal e de Execuções Penais	1.569	131	1.394	116	1.058	89	773	64	6.354	0,89	0,67
		São Francisco Total	3.025	252	2.667	222	2.009	168	1.344	112	12.296	0,88	0,66
12	São Gonçalo do Sapucaí	1ª Vara Cível, Criminal e de Execuções Penais	1.618	135	1.537	128	770	64	489	41	3.682	0,95	0,48
12		2ª Vara Cível, Criminal e da Infância e da Juventude	1.651	138	1.505	125	832	70	648	54	3.277	0,91	0,50
		São Gonçalo do Sapucaí Total	3.269	273	3.042	253	1.602	134	1.137	95	6.959	0,93	0,49
12	São Gotardo	Vara Única	2.540	212	1.968	164	1.325	110	1.064	89	8.788	0,77	0,52
		São Gotardo Total	2.540	212	1.968	164	1.325	110	1.064	89	8.788	0,77	0,52
12	São João da Ponte	Vara Única	2.430	203	1.648	137	1.215	101	878	73	6.903	0,68	0,50
		São João da Ponte Total	2.430	203	1.648	137	1.215	101	878	73	6.903	0,68	0,50
12	São João del-Rei	1ª Vara Cível	2.399	200	1.058	88	1.441	120	207	17	7.270	0,44	0,60
12		1ª Vara Criminal e da Infância e da Juventude	2.591	216	2.153	179	1.180	99	1.190	99	4.699	0,83	0,46

TRIBUNAL DE JUSTIÇA DO ESTADO DE MINAS GERAIS
 MOVIMENTO PROCESSUAL DA JUSTIÇA COMUM DE 1ª INSTÂNCIA DE MINAS GERAIS
 INCLUÍDAS AS EXECUÇÕES CRIMINAIS E DE MEDIDA
 PERÍODO: JANEIRO A DEZEMBRO DE 2013

Ult Mês	Comarca	Vara	Feitos Distribuídos		Baixas		Julgamentos		Audiências Realizadas		Acervo de Feitos Ativos em 31.12.2013	Índices	
			Acum.	Média mensal	Acum.	Média mensal	Acum.	Média mensal	Acum.	Média mensal		IB	IJ
12		2ª Vara Cível	2.407	201	772	64	815	68	1.087	91	7.385	0,32	0,34
12		2ª Vara Criminal e de Execuções Criminais	2.314	193	1.554	130	702	58	1.320	110	5.662	0,67	0,30
12		3ª VARA CÍVEL	0	0	0	0	0	0	0	0	1	0,00	0,00
12		Vara de Família e Sucessões	2.054	171	2.417	201	2.105	175	2.202	184	3.828	1,18	1,02
		São João del-Rei Total	11.765	981	7.954	662	6.243	520	6.006	501	28.845	0,68	0,53
12	São João do Paraíso	Vara Única	921	77	924	77	909	76	515	43	3.369	1,00	0,99
		São João do Paraíso Total	921	77	924	77	909	76	515	43	3.369	1,00	0,99
12	São João Evangelista	Vara Única	1.810	151	1.577	131	1.227	102	788	66	3.872	0,87	0,68
		São João Evangelista Total	1.810	151	1.577	131	1.227	102	788	66	3.872	0,87	0,68
12	São João Nepomuceno	1ª Vara Cível, Criminal e da Infância e da Juventude	1.495	125	1.310	109	1.019	85	516	43	3.609	0,88	0,68
12		2ª Vara Cível, Criminal e de Execuções Penais	1.447	121	1.215	101	991	82	467	39	3.720	0,84	0,68
		São João Nepomuceno Total	2.942	246	2.525	210	2.010	167	983	82	7.329	0,86	0,68
12	São Lourenço	1ª Vara Cível	1.707	142	1.843	154	1.807	151	399	33	6.341	1,08	1,06
12		2ª Vara Cível	1.684	140	1.018	85	898	75	291	24	6.722	0,60	0,53
12		Vara Criminal e da Infância e da Juventude	2.972	248	2.567	214	719	60	1.464	122	4.963	0,86	0,24
		São Lourenço Total	6.363	530	5.428	453	3.424	286	2.154	179	18.026	0,85	0,54
12	São Romão	Vara Única	880	73	676	56	504	42	338	28	3.069	0,77	0,57
		São Romão Total	880	73	676	56	504	42	338	28	3.069	0,77	0,57
12	São Roque de Minas	Vara Única	662	55	749	62	727	60	394	33	1.749	1,13	1,10
		São Roque de Minas Total	662	55	749	62	727	60	394	33	1.749	1,13	1,10
12	São Sebastião do Paraíso	1ª Vara Cível	1.430	119	1.034	86	1.053	88	332	28	3.422	0,72	0,74
12		2ª Vara Cível	1.472	123	1.019	85	1.000	84	209	17	4.108	0,69	0,68
12		Vara Criminal	3.638	303	2.691	224	763	64	1.061	88	6.337	0,74	0,21
12		Vara de Família e Sucessões e da Infância e da Juventude	2.340	195	2.246	187	1.860	155	1.394	116	2.433	0,96	0,79
		São Sebastião do Paraíso Total	8.880	740	6.990	582	4.676	391	2.996	249	16.300	0,79	0,53
12	Senador Firmino	Vara Única	1.248	104	1.191	99	889	74	731	61	2.297	0,95	0,71
		Senador Firmino Total	1.248	104	1.191	99	889	74	731	61	2.297	0,95	0,71
12	Serro	Vara Única	1.790	149	1.563	130	1.061	88	787	66	4.114	0,87	0,59
		Serro Total	1.790	149	1.563	130	1.061	88	787	66	4.114	0,87	0,59
12	Sete Lagoas	1ª Vara Cível	2.025	169	1.650	138	1.737	145	511	43	5.458	0,81	0,86
12		1ª Vara Criminal e da Infância e da Juventude	3.467	289	2.813	234	1.301	108	1.202	100	9.477	0,81	0,38
12		1ª Vara de Família e Sucessões	1.891	158	2.525	210	2.307	192	1.049	87	3.293	1,34	1,22
12		2ª Vara Cível	2.027	169	1.556	130	2.145	179	359	30	5.326	0,77	1,06

TRIBUNAL DE JUSTIÇA DO ESTADO DE MINAS GERAIS
 MOVIMENTO PROCESSUAL DA JUSTIÇA COMUM DE 1ª INSTÂNCIA DE MINAS GERAIS
 INCLUÍDAS AS EXECUÇÕES CRIMINAIS E DE MEDIDA
 PERÍODO: JANEIRO A DEZEMBRO DE 2013

Ult Mês	Comarca	Vara	Feitos Distribuídos		Baixas		Julgamentos		Audiências Realizadas		Acervo de Feitos Ativos em 31.12.2013	Índices	
			Acum.	Média mensal	Acum.	Média mensal	Acum.	Média mensal	Acum.	Média mensal		IB	IJ
12		2ª Vara Criminal, de Precatórias Criminais e Execução Penal	3.359	280	2.864	239	890	74	1.438	120	8.296	0,85	0,26
12		2ª Vara de Família e Sucessões	1.847	154	2.585	215	2.099	175	1.360	113	2.836	1,40	1,14
12		3ª Vara Cível	2.066	172	795	66	810	67	400	33	5.827	0,38	0,39
12		Vara da Fazenda Pública e Autarquias	17.129	1.427	1.709	142	1.570	131	35	3	38.814	0,10	0,09
		Sete Lagoas Total	33.811	2.818	16.497	1.374	12.859	1.071	6.354	529	79.327	0,49	0,38
12	Silvianópolis	Vara Única	1.840	153	1.939	162	976	82	622	52	2.982	1,05	0,53
		Silvianópolis Total	1.840	153	1.939	162	976	82	622	52	2.982	1,05	0,53
12	Taiobeiras	Vara Única	2.534	211	2.021	168	1.052	88	1.155	96	6.338	0,80	0,42
		Taiobeiras Total	2.534	211	2.021	168	1.052	88	1.155	96	6.338	0,80	0,42
12	Tarumirim	Vara Única	2.247	187	2.113	176	1.634	136	833	69	3.905	0,94	0,73
		Tarumirim Total	2.247	187	2.113	176	1.634	136	833	69	3.905	0,94	0,73
12	Teixeiras	Vara Única	1.241	103	1.160	97	725	60	704	59	2.676	0,93	0,58
		Teixeiras Total	1.241	103	1.160	97	725	60	704	59	2.676	0,93	0,58
12	Teófilo Otôni	1ª Vara Cível	1.942	162	1.596	133	1.626	136	909	76	4.787	0,82	0,84
12		1ª Vara Criminal	2.073	173	1.346	112	382	31	614	51	5.467	0,65	0,18
12		2ª Vara Cível	1.958	163	576	48	741	62	675	56	5.711	0,29	0,38
12		2ª Vara Criminal	2.070	173	1.370	114	305	26	547	46	5.314	0,66	0,15
12		3ª Vara Cível	1.961	163	1.539	128	1.477	123	901	75	4.850	0,78	0,75
12		Vara da Infância e da Juventude e de Cartas Precatórias Cíveis	1.818	152	2.192	183	263	22	546	46	1.263	1,21	0,14
12		Vara de Execuções Criminais e de Execuções Fiscais	1.822	152	1.534	128	1.973	165	509	42	9.990	0,84	1,08
		Teófilo Otôni Total	13.644	1.138	10.153	846	6.767	565	4.701	392	37.382	0,74	0,50
12	Timóteo	1ª Vara Cível	1.739	145	2.352	196	1.764	147	705	59	5.937	1,35	1,01
12		2ª Vara Cível	1.700	142	2.273	189	1.937	161	841	70	5.654	1,34	1,14
12		Vara Criminal e da Infância e da Juventude	2.487	207	2.063	172	843	71	1.446	121	5.558	0,83	0,34
		Timóteo Total	5.926	494	6.688	557	4.544	379	2.992	250	17.149	1,13	0,77
12	Tiros	Vara Única	911	76	762	64	819	68	419	35	1.925	0,84	0,90
		Tiros Total	911	76	762	64	819	68	419	35	1.925	0,84	0,90
12	Tombos	Vara Única	1.171	98	845	70	529	44	396	33	2.482	0,72	0,45
		Tombos Total	1.171	98	845	70	529	44	396	33	2.482	0,72	0,45
12	Três Corações	1ª Vara Cível	1.790	149	1.992	166	1.796	150	466	39	3.453	1,11	1,00
12		1ª Vara Criminal, da Infância e da Juventude e de Cartas Precatórias Criminais	2.790	233	2.664	222	468	39	696	58	3.607	0,95	0,17
12		2ª Vara Cível	1.744	145	1.930	161	1.885	157	505	42	4.240	1,11	1,08

TRIBUNAL DE JUSTIÇA DO ESTADO DE MINAS GERAIS
 MOVIMENTO PROCESSUAL DA JUSTIÇA COMUM DE 1ª INSTÂNCIA DE MINAS GERAIS
 INCLUÍDAS AS EXECUÇÕES CRIMINAIS E DE MEDIDA
 PERÍODO: JANEIRO A DEZEMBRO DE 2013

Ult Mês	Comarca	Vara	Feitos Distribuídos		Baixas		Julgamentos		Audiências Realizadas		Acervo de Feitos Ativos em 31.12.2013	Índices	
			Acum.	Média mensal	Acum.	Média mensal	Acum.	Média mensal	Acum.	Média mensal		IB	IJ
12		2ª Vara Criminal e de Execuções Penais	1.844	154	1.393	116	251	21	885	74	4.862	0,76	0,14
12		3ª Vara Cível	1.729	144	1.977	165	1.769	147	497	41	5.027	1,14	1,02
		Três Corações Total	9.897	825	9.956	830	6.169	514	3.049	254	21.189	1,01	0,62
12	Três Marias	Vara Única	2.397	200	2.583	215	1.566	130	983	82	6.698	1,08	0,65
		Três Marias Total	2.397	200	2.583	215	1.566	130	983	82	6.698	1,08	0,65
12	Três Pontas	1ª Vara Cível, Criminal e da Infância e da Juventude	3.159	263	2.252	188	1.809	151	1.083	90	9.350	0,71	0,57
12		2ª Vara Cível, Criminal e de Execuções Penais	3.145	262	1.879	157	1.560	130	635	53	10.254	0,60	0,50
		Três Pontas Total	6.304	525	4.131	345	3.369	281	1.718	143	19.604	0,66	0,53
12	Tupaciguara	Vara Única	2.999	250	1.797	150	1.303	108	804	67	12.743	0,60	0,43
		Tupaciguara Total	2.999	250	1.797	150	1.303	108	804	67	12.743	0,60	0,43
12	Turmalina	Vara Única	1.737	145	1.429	119	1.243	104	1.123	94	4.458	0,82	0,72
		Turmalina Total	1.737	145	1.429	119	1.243	104	1.123	94	4.458	0,82	0,72
12	Ubá	1ª Vara Cível	1.989	166	1.512	126	2.244	187	464	39	9.204	0,76	1,13
12		2ª Vara Cível	1.926	161	1.480	123	2.087	174	374	31	7.967	0,77	1,08
12		Vara Criminal e da Infância e da Juventude	3.972	331	3.401	283	1.248	104	1.669	139	6.376	0,86	0,31
12		Vara de Família, Sucessões e Ausência e Cartas Precatórias Cíveis e Criminais	2.686	269	1.908	191	998	100	1.191	119	5.595	0,71	0,37
		Ubá Total	10.573	927	8.301	723	6.577	565	3.698	328	29.142	0,79	0,62
12	Uberaba	1ª Vara Cível	2.690	224	1.789	149	2.427	203	352	29	9.207	0,67	0,90
12		1ª Vara Criminal	2.456	205	1.633	136	323	27	937	78	7.677	0,66	0,13
12		1ª Vara de Família e Sucessões	2.179	182	1.979	165	1.673	140	1.541	128	3.193	0,91	0,77
12		2ª Vara Cível	2.676	223	1.507	126	1.787	149	293	24	8.348	0,56	0,67
12		2ª Vara Criminal	2.456	205	1.618	135	546	45	782	65	8.035	0,66	0,22
12		2ª Vara de Família e Sucessões	2.080	173	1.621	135	1.464	123	1.378	115	3.031	0,78	0,70
12		3ª Vara Cível	2.765	230	2.070	173	2.374	198	366	31	8.758	0,75	0,86
12		3ª Vara Criminal	2.478	207	1.599	133	421	35	475	40	8.809	0,65	0,17
12		3ª Vara de Família e Sucessões	2.149	179	2.215	185	1.743	146	1.314	110	2.149	1,03	0,81
12		4ª Vara Cível	2.750	229	1.748	146	2.073	173	440	37	9.788	0,64	0,75
12		5ª Vara Cível	2.718	227	1.631	136	2.333	195	275	23	8.730	0,60	0,86
12		DESATIVADA 6ª CÍVEL	0	0	0	0	0	0	0	0	3	0,00	0,00
12		Vara da Infância e da Juventude	1.942	162	1.481	123	1.021	85	580	48	3.861	0,76	0,53
12		Vara de Execuções Criminais e de Precatórias Criminais	3.241	270	1.943	162	446	37	2.054	171	6.629	0,60	0,14
12		VARA DE EXECUÇÕES FISCAIS, DE FALÊNCIAS E CONCORDATAS E DE REGISTROS PÚBLICOS	0	0	0	0	0	0	0	0	59	0,00	0,00

TRIBUNAL DE JUSTIÇA DO ESTADO DE MINAS GERAIS
 MOVIMENTO PROCESSUAL DA JUSTIÇA COMUM DE 1ª INSTÂNCIA DE MINAS GERAIS
 INCLUÍDAS AS EXECUÇÕES CRIMINAIS E DE MEDIDA
 PERÍODO: JANEIRO A DEZEMBRO DE 2013

Ult Mês	Comarca	Vara	Feitos Distribuídos		Baixas		Julgamentos		Audiências Realizadas		Acervo de Feitos Ativos em 31.12.2013	Índices	
			Acum.	Média mensal	Acum.	Média mensal	Acum.	Média mensal	Acum.	Média mensal		IB	IJ
12		Vara Empresarial, de Execuções Fiscais e de Registros Públicos	1.600	133	2.499	208	2.030	169	847	71	10.924	1,56	1,27
	Uberaba Total		34.180	2.849	25.333	2.112	20.661	1.725	11.634	970	99.201	0,74	0,60
12	Uberlândia	10ª Vara Cível	2.580	215	1.374	115	1.300	109	168	14	8.476	0,53	0,50
12		1ª CÍVEL DESATIVADA	0	0	0	0	0	0	0	0	2	0,00	0,00
12		1ª Vara Cível	2.642	220	1.692	141	1.997	167	81	7	8.754	0,64	0,76
12		1ª Vara Criminal	2.650	221	2.011	168	654	55	787	66	5.085	0,76	0,25
12		1ª Vara de Família e Sucessões	2.132	178	1.760	147	1.558	130	937	78	2.962	0,83	0,73
12		1ª Vara de Fazenda Pública e Autarquias	5.469	456	3.463	289	3.505	292	184	15	49.293	0,63	0,64
12		2ª Vara Cível	2.685	224	2.246	187	1.768	148	433	36	7.000	0,84	0,66
12		2ª Vara Criminal	2.579	215	2.109	176	540	45	886	74	5.021	0,82	0,21
12		2ª Vara de Família e Sucessões	2.014	168	1.997	166	1.645	137	916	76	2.471	0,99	0,82
12		2ª Vara de Fazenda Pública e Autarquias	5.438	453	4.027	336	4.062	339	106	9	49.858	0,74	0,75
12		3ª Vara Cível	2.503	209	1.390	116	2.031	170	791	66	9.429	0,56	0,81
12		3ª Vara Criminal	2.675	223	2.254	188	805	68	704	59	5.294	0,84	0,30
12		3ª Vara de Família e Sucessões	2.052	171	2.232	186	1.814	151	1.017	85	3.542	1,09	0,88
12		4ª Vara Cível	2.466	206	2.128	177	1.556	129	215	18	7.646	0,86	0,63
12		4ª Vara Criminal	2.524	210	2.091	174	542	45	680	57	5.159	0,83	0,21
12		4ª Vara de Família e Sucessões	2.095	175	2.871	239	2.271	190	893	74	2.611	1,37	1,08
12		5ª Vara Cível	2.591	216	2.850	238	2.270	189	238	20	6.854	1,10	0,88
12		5ª Vara de Família e Sucessões	2.062	172	1.806	151	1.347	112	869	72	3.468	0,88	0,65
12		6ª Vara Cível	2.544	212	1.835	153	1.594	133	251	21	9.005	0,72	0,63
12		7ª Vara Cível	2.608	217	1.931	161	1.941	162	357	30	9.042	0,74	0,74
12		8ª Vara Cível	2.561	213	2.354	196	1.595	133	295	25	8.602	0,92	0,62
12		9ª Vara Cível	2.595	216	2.082	174	2.033	170	478	40	8.619	0,80	0,78
12		Vara da Infância e da Juventude	2.796	233	2.545	212	1.834	153	1.516	126	2.389	0,91	0,66
12		Vara de Crimes contra a Pessoa e de Cartas Precatórias Criminais	3.698	308	3.514	293	496	41	861	72	2.869	0,95	0,13
12		Vara de Execuções Criminais	2.085	174	1.638	137	932	78	1.527	127	7.470	0,79	0,45
	Uberlândia Total		66.044	5.505	54.200	4.520	40.090	3.346	15.190	1.267	230.921	0,82	0,61
12	Unai	1ª Vara Cível	1.216	203	755	126	273	46	339	48	7.086	0,62	0,22
12		1ª VARA CÍVEL, CRIMINAL E DE FEITOS CÍVEIS DA INFÂNCIA E DA JUVENTUDE	1.255	105	573	48	492	41	333	28	1	0,46	0,39
12		2ª Vara Cível	1.182	197	393	66	259	43	180	26	7.179	0,33	0,22
12		2ª VARA CÍVEL, CRIMINAL E DE ATOS INFRACIONAIS DA INFÂNCIA E DA JUVENTUDE	1.424	119	703	59	590	49	380	32	2	0,49	0,41

TRIBUNAL DE JUSTIÇA DO ESTADO DE MINAS GERAIS
MOVIMENTO PROCESSUAL DA JUSTIÇA COMUM DE 1ª INSTÂNCIA DE MINAS GERAIS
INCLUÍDAS AS EXECUÇÕES CRIMINAIS E DE MEDIDA
PERÍODO: JANEIRO A DEZEMBRO DE 2013

Ult Mês	Comarca	Vara	Feitos Distribuídos		Baixas		Julgamentos		Audiências Realizadas		Acervo de Feitos Ativos em 31.12.2013	Índices	
			Acum.	Média mensal	Acum.	Média mensal	Acum.	Média mensal	Acum.	Média mensal		IB	IJ
12		Vara Criminal e da Infância e da Juventude	1.758	251	1.306	187	435	62	391	33	10.227	0,74	0,25
7		VARA DE EXECUÇÕES CRIMINAIS E DE PRECATÓRIAS CÍVEIS E CRIMINAIS	1.027	147	731	104	0	0	80	11	0	0,71	0,00
12		Vara de Execuções Penais e Precatórias Criminais	2.281	190	2.018	168	99	8	597	50	3.455	0,88	0,04
		Unai Total	10.143	1.212	6.479	758	2.148	249	2.300	228	27.950	0,64	0,21
12	Varginha	1ª Vara Cível	4.138	345	1.602	134	2.990	250	242	20	9.281	0,39	0,72
12		1ª Vara Criminal e de Execuções Penais	2.023	169	1.630	136	1.039	87	860	72	4.361	0,81	0,51
12		2ª Vara Cível	4.124	344	1.791	149	2.697	224	232	19	8.813	0,43	0,65
12		2ª Vara Criminal e da Infância e da Juventude	2.454	205	2.073	173	1.408	118	992	83	4.026	0,84	0,57
12		3ª Vara Cível	4.072	339	1.806	151	2.672	222	182	15	9.217	0,44	0,66
12		Vara da Fazenda Pública	1.646	137	1.823	152	2.666	223	99	8	16.863	1,11	1,62
12		Vara de Família e Sucessões	2.454	205	2.540	212	2.259	189	1.484	124	4.202	1,04	0,92
		Varginha Total	20.911	1.744	13.265	1.107	15.731	1.313	4.091	341	56.763	0,63	0,75
12	Várzea da Palma	1ª Vara Cível, Criminal e de Execuções Penais	1.626	136	836	70	795	67	773	64	6.535	0,51	0,49
12		2ª Vara Cível, Criminal e da Infância e da Juventude	1.691	141	1.285	107	656	55	671	56	6.081	0,76	0,39
		Várzea da Palma Total	3.317	277	2.121	177	1.451	122	1.444	120	12.616	0,64	0,44
12	Vazante	Vara Única	2.050	171	2.120	177	1.447	120	811	68	7.342	1,03	0,71
		Vazante Total	2.050	171	2.120	177	1.447	120	811	68	7.342	1,03	0,71
12	Vespasiano	1ª Vara Cível	2.662	222	1.553	129	1.053	88	610	51	6.686	0,58	0,40
12		1ª Vara Criminal e da Infância e da Juventude	3.308	276	2.397	200	655	55	1.113	93	4.144	0,72	0,20
12		2ª Vara Cível	2.664	222	1.716	143	1.638	137	818	68	6.858	0,64	0,61
12		2ª Vara Criminal, de Execuções Penais e de Cartas Precatórias Criminais	2.969	247	1.560	130	431	36	940	78	6.915	0,53	0,15
		Vespasiano Total	11.603	967	7.226	602	3.777	316	3.481	290	24.603	0,62	0,33
12	Viçosa	1ª Vara Cível	1.777	148	1.523	127	1.460	122	1.059	88	5.185	0,86	0,82
12		2ª Vara Cível	1.763	147	1.407	117	1.120	93	862	72	4.424	0,80	0,64
12		Vara Criminal e da Infância e da Juventude	2.631	219	2.321	193	887	74	1.255	105	5.748	0,88	0,34
		Viçosa Total	6.171	514	5.251	437	3.467	289	3.176	265	15.357	0,85	0,56
12	Virginópolis	Vara Única	1.796	150	1.577	131	949	79	933	78	5.730	0,88	0,53
		Virginópolis Total	1.796	150	1.577	131	949	79	933	78	5.730	0,88	0,53
12	Visconde do Rio Branco	Vara Cível, da Infância e da Juventude e de Precatórias	2.829	236	2.402	200	1.686	141	1.291	108	5.222	0,85	0,60
12		Vara Criminal e de Execuções Fiscais	2.888	241	1.421	118	1.038	86	783	65	7.993	0,49	0,36
		Visconde do Rio Branco Total	5.717	477	3.823	318	2.724	227	2.074	173	13.215	0,67	0,48
		Total geral	1.826.745	152.885	1.488.085	124.403	1.060.114	88.574	570.185	47.652	4.924.976	0,81	0,58

ANEXO V

Movimento Processual Juizado Especial

1ª Instância

Jan a Dez / 2013

Obs.: Não estão computados neste relatório os processos eletrônicos dos Juizados Especiais da comarca de Belo Horizonte.

TRIBUNAL DE JUSTIÇA DO ESTADO DE MINAS GERAIS
SEPLAG - CEINFO
MOVIMENTO PROCESSUAL DOS JUIZADOS ESPECIAIS
PERÍODO: JANEIRO A DEZEMBRO DE 2013

Ult Mês	Comarca	Juizado	Feitos Distribuídos		Baixas		Julgamentos		Acervo de Feitos Ativos em 31.12.2013	IJ
			Acumulado	Média Mensal	Acumulado	Média Mensal	Acumulado	Média Mensal		
12	Abaeté	JESP CÍVEL	424	36	527	44	536	45	671	1,26
12		JESP CRIMINAL	192	17	226	19	256	21	690	1,33
12		SECR.JUIZO L12153/09	2	0	0	0	0	0	4	0,00
	Abaeté Total		618	53	753	63	792	66	1.365	1,28
12	Abre-Campo	1º JESP CÍVEL	245	20	170	14	152	13	384	0,62
12		1º JESP CRIMINAL	327	28	171	14	263	22	420	0,80
12		2º JESP CÍVEL	244	20	191	16	158	13	234	0,65
12		2º JESP CRIMINAL	332	29	227	19	312	26	334	0,94
	Abre-Campo Total		1.148	97	759	63	885	74	1.372	0,77
12	Açucena	JESP CÍVEL	297	25	469	40	413	34	390	1,39
12		JESP CRIMINAL	352	30	264	22	392	33	530	1,11
	Açucena Total		649	55	733	62	805	67	920	1,24
12	Águas Formosas	JESP CÍVEL	313	26	461	38	481	40	459	1,54
12		JESP CRIMINAL	256	21	164	14	131	11	614	0,51
	Águas Formosas Total		569	47	625	52	612	51	1.073	1,08
12	Aimorés	JESP CÍVEL	272	26	343	30	330	29	234	1,21
12		JESP CRIMINAL	263	23	345	29	318	27	455	1,21
12		SECR.JUIZO L12153/09	1	0	1	0	2	0	6	2,00
	Aimorés Total		536	49	689	59	650	56	695	1,21
12	Aiuruoca	JESP CÍVEL	188	16	238	20	150	13	223	0,80
12		JESP CRIMINAL	323	27	237	20	237	20	444	0,73
12		SECR.JUIZO L12153/09	1	0	2	0	2	0	2	2,00
	Aiuruoca Total		512	43	477	40	389	33	669	0,76
8	Além Paraíba	1ªSECR.L.12153/09	2	1	1	0	0	0	0	0,00
9		2ªSECR.L.12153/09	0	0	0	0	0	0	0	0,00
12		JESP CÍVEL	1.021	85	1.432	119	1.260	105	661	1,23
12		JESP CRIMINAL	455	38	595	50	378	32	236	0,83
	Além Paraíba Total		1.478	124	2.028	169	1.638	137	897	1,11
12	Alfenas	1ªCIVEL/L.12153/09	0	0	0	0	0	0	0	0,00

TRIBUNAL DE JUSTIÇA DO ESTADO DE MINAS GERAIS
SEPLAG - CEINFO
MOVIMENTO PROCESSUAL DOS JUIZADOS ESPECIAIS
PERÍODO: JANEIRO A DEZEMBRO DE 2013

Ult Mês	Comarca	Juizado	Feitos Distribuídos		Baixas		Julgamentos		Acervo de Feitos Ativos em 31.12.2013	IJ
			Acumulado	Média Mensal	Acumulado	Média Mensal	Acumulado	Média Mensal		
12		2ªCIVEL/L.12153/09	0	0	0	0	0	0	1	0,00
12		JESP CÍVEL	1.606	134	2.338	195	2.674	223	2.155	1,67
12		JESP CRIMINAL	3.292	274	3.343	279	1.209	101	1.597	0,37
	Alfenas Total		4.898	408	5.681	474	3.883	324	3.753	0,79
12	Almenara	1ªCIVEL/L.12153/09	5	0	11	1	10	1	10	2,00
12		2ªCIVEL/L.12153/09	3	0	14	1	11	1	9	3,67
12		JESP CÍVEL	1.291	108	1.521	127	1.521	127	2.119	1,18
12		JESP CRIMINAL	1.460	122	1.540	128	1.971	164	1.409	1,35
	Almenara Total		2.759	230	3.086	257	3.513	293	3.547	1,27
12	Alpinópolis	JESP CÍVEL	426	37	478	40	523	44	527	1,23
12		JESP CRIMINAL	320	27	331	28	316	26	332	0,99
12		SECR.JUIZO L12153/09	2	0	4	0	6	1	7	3,00
	Alpinópolis Total		748	64	813	68	845	71	866	1,13
12	Alto Rio Doce	JESP CÍVEL	403	34	304	25	318	27	423	0,79
12		JESP CRIMINAL	225	19	289	24	260	22	262	1,16
	Alto Rio Doce Total		628	53	593	49	578	49	685	0,92
12	Alvinópolis	JESP CÍVEL	285	27	283	24	301	25	225	1,06
12		JESP CRIMINAL	259	22	212	18	280	23	353	1,08
7		SECR.JUIZO L12153/09	1	0	9	4	2	0	0	2,00
	Alvinópolis Total		545	49	504	46	583	48	578	1,07
12	Andradas	JESP CÍVEL	746	62	1.251	104	1.154	96	688	1,55
12		JESP CRIMINAL	916	78	730	61	745	62	845	0,81
	Andradas Total		1.662	140	1.981	165	1.899	158	1.533	1,14
12	Andrelândia	JESP CÍVEL	375	31	410	34	361	30	585	0,96
12		JESP CRIMINAL	176	15	254	21	278	23	282	1,58
12		SECR.JUIZO L12153/09	0	0	11	1	5	0	6	0,00
	Andrelândia Total		551	46	675	56	644	53	873	1,17
12	Araçuaí	1º JESP CÍVEL	295	26	251	21	280	23	503	0,95
12		1º JESP CRIMINAL	261	24	205	17	207	17	665	0,79

TRIBUNAL DE JUSTIÇA DO ESTADO DE MINAS GERAIS
SEPLAG - CEINFO
MOVIMENTO PROCESSUAL DOS JUIZADOS ESPECIAIS
PERÍODO: JANEIRO A DEZEMBRO DE 2013

Ult Mês	Comarca	Juizado	Feitos Distribuídos		Baixas		Julgamentos		Acervo de Feitos Ativos em 31.12.2013	IJ
			Acumulado	Média Mensal	Acumulado	Média Mensal	Acumulado	Média Mensal		
12		2º JESP CÍVEL	287	25	173	14	215	18	540	0,75
12		2º JESP CRIMINAL	321	29	216	18	374	31	813	1,17
	Araçuaí Total		1.164	104	845	70	1.076	89	2.521	0,92
12	Araguari	1ª CIVEL/L.12153/09	0	0	1	0	2	0	5	0,00
12		1º JESP CÍVEL	1.658	139	1.694	142	1.953	163	1.253	1,18
12		1º JESP CRIMINAL	449	37	401	33	455	38	492	1,01
12		2ª CIVEL/L.12153/09	0	0	0	0	2	0	9	0,00
12		2º JESP CÍVEL	1.640	137	1.877	157	1.875	156	1.066	1,14
12		2º JESP CRIMINAL	451	38	420	35	396	33	472	0,88
12		3ª CIVEL/L.12153/09	0	0	1	0	5	0	8	0,00
12		3º JESP CÍVEL	1.641	137	1.690	141	1.916	160	1.165	1,17
12		3º JESP CRIMINAL	468	39	397	33	330	28	461	0,71
12		4ª CIVEL/L.12153/09	1	0	1	0	5	0	9	5,00
	Araguari Total		6.308	527	6.482	541	6.939	578	4.940	1,10
12	Araxá	1ªCIVEL/L.12153/09	0	0	2	0	2	0	8	0,00
12		3ªCIVEL/L.12153/09	1	1	0	0	1	0	4	1,00
12		JESP CÍVEL	3.987	332	4.503	375	4.586	382	3.347	1,15
12		JESP CRIMINAL	1.040	87	979	82	1.208	101	1.346	1,16
	Araxá Total		5.028	420	5.484	457	5.797	483	4.705	1,15
12	Arcos	1ªCIVEL/L.12153/09	14	1	1	0	5	0	25	0,36
12		1º JESP CÍVEL	573	48	283	24	391	33	1.157	0,68
12		1º JESP CRIMINAL	209	17	121	10	230	19	571	1,10
12		2ªCIVEL/L.12153/09	16	1	0	0	3	0	23	0,19
12		2º JESP CÍVEL	589	49	231	19	428	36	1.208	0,73
12		2º JESP CRIMINAL	216	18	130	11	209	17	509	0,97
	Arcos Total		1.617	134	766	64	1.266	105	3.493	0,78
12	Areado	JESP CÍVEL	814	68	724	60	861	72	811	1,06
12		JESP CRIMINAL	617	51	536	45	602	50	531	0,98
12		SECR.JUIZO L12153/09	4	0	5	0	1	0	2	0,25

TRIBUNAL DE JUSTIÇA DO ESTADO DE MINAS GERAIS
SEPLAG - CEINFO
MOVIMENTO PROCESSUAL DOS JUIZADOS ESPECIAIS
PERÍODO: JANEIRO A DEZEMBRO DE 2013

Ult Mês	Comarca	Juizado	Feitos Distribuídos		Baixas		Julgamentos		Acervo de Feitos Ativos em 31.12.2013	IJ
			Acumulado	Média Mensal	Acumulado	Média Mensal	Acumulado	Média Mensal		
	Areado Total		1.435	119	1.265	105	1.464	122	1.344	1,02
12	Arinos	JESP CÍVEL	275	23	268	22	367	31	460	1,33
12		JESP CRIMINAL	208	18	213	18	274	23	658	1,32
	Arinos Total		483	41	481	40	641	54	1.118	1,33
12	Baependi	JESP CÍVEL	172	15	274	23	266	22	234	1,55
12		JESP CRIMINAL	262	22	286	24	223	19	312	0,85
	Baependi Total		434	37	560	47	489	41	546	1,13
12	BambuÍ	JESP CÍVEL	630	53	55	5	279	23	1.513	0,44
12		JESP CRIMINAL	209	17	62	5	31	3	1.379	0,15
	BambuÍ Total		839	70	117	10	310	26	2.892	0,37
12	Barão de Cocais	JESP CÍVEL	421	35	1.404	117	1.044	87	1.350	2,48
12		JESP CRIMINAL	850	72	1.791	149	1.864	155	1.979	2,19
12		SECR.JUIZO L12153/09	2	0	0	0	1	0	2	0,50
	Barão de Cocais Total		1.273	107	3.195	266	2.909	242	3.331	2,29
1	Barbacena	2ªCIVEL/L.12153/09	3	3	0	0	0	0	0	0,00
1		3ªCIVEL/L.12153/09	1	1	0	0	0	0	0	0,00
12		UJ - 1º JD CÍVEL	2.488	208	2.278	190	2.492	208	3.182	1,00
12		UJ - 1º JD CRIME	1.174	98	1.019	85	866	72	2.401	0,74
12		UJ - 2º JD CÍVEL	2.490	208	2.445	204	3.320	277	4.295	1,33
12		UJ - 2º JD CRIME	1.110	93	903	75	935	78	1.775	0,84
	Barbacena Total		7.266	611	6.645	554	7.613	635	11.653	1,05
12	Barroso	JESP CÍVEL	397	33	227	19	221	18	490	0,56
12		JESP CRIMINAL	333	28	235	20	258	22	580	0,77
12		SECR.JUIZO L12153/09	16	2	2	0	6	1	21	0,38
	Barroso Total		746	63	464	39	485	41	1.091	0,65
12	Belo Horizonte	1º JESP REL.CONSUMO	5	0	90	8	61	5	86	12,20
12		2º JESP REL.CONSUMO	4	0	143	12	136	11	183	34,00
12		3º JESP REL.CONSUMO	2	0	50	4	28	2	46	14,00
12		4º JESP REL.CONSUMO	4	0	86	7	54	5	86	13,50

TRIBUNAL DE JUSTIÇA DO ESTADO DE MINAS GERAIS
SEPLAG - CEINFO
MOVIMENTO PROCESSUAL DOS JUIZADOS ESPECIAIS
PERÍODO: JANEIRO A DEZEMBRO DE 2013

Ult Mês	Comarca	Juizado	Feitos Distribuídos		Baixas		Julgamentos		Acervo de Feitos Ativos em 31.12.2013	IJ
			Acumulado	Média Mensal	Acumulado	Média Mensal	Acumulado	Média Mensal		
12		5º JESP REL.CONSUMO	7	1	107	9	77	6	143	11,00
12		JESP 1ª CRIMINAL	7.991	666	7.981	665	5.867	489	10.674	0,73
12		JESP 2ª CRIMINAL	7.929	661	7.639	637	10.041	837	11.612	1,27
12		JESP 3ª CRIMINAL	8.071	673	9.577	798	8.995	750	9.467	1,11
12		JESP 4ª CRIME	0	0	0	0	0	0	2	0,00
12		JESP AC. TRÂNSITO	0	0	143	12	22	2	482	0,00
12		JESP CÍVEL - UFMG	26	2	317	27	226	19	247	8,69
12		JESP CÍVEL BARREIRO	0	0	53	4	2	0	16	0,00
12		JESP CÍVEL/GUTIERREZ	0	0	14	1	0	0	9	0,00
12		JESP EXECUÇÃO CÍVEL	0	0	165	14	38	3	162	0,00
12		JESP MICRO EMPRESA	0	0	183	15	77	6	171	0,00
	Belo Horizonte Total		24.039	2.003	26.548	2.213	25.624	2.135	33.386	1,07
12	Belo Vale	JESP CÍVEL	102	9	123	11	85	7	192	0,83
12		JESP CRIMINAL	160	13	100	8	64	5	309	0,40
12		SECR.JUIZO L12153/09	0	0	0	0	1	0	2	0,00
	Belo Vale Total		262	22	223	19	150	12	503	0,57
12	Betim	UJ - 1º JD CÍVEL	2.244	187	1.668	139	1.713	143	1.876	0,76
12		UJ - 1º JD CRIME	900	75	732	61	601	50	636	0,67
12		UJ - 2º JD CÍVEL	2.263	189	1.955	163	1.778	148	1.472	0,79
12		UJ - 2º JD CRIME	880	73	723	60	593	49	633	0,67
12		UJ - 3º JD CÍVEL	2.242	187	1.701	142	1.489	124	1.730	0,66
12		UJ - 3º JD CRIME	861	72	668	56	505	42	588	0,59
	Betim Total		9.390	783	7.447	621	6.679	556	6.935	0,71
12	Bicas	JESP CÍVEL	461	39	503	42	545	46	428	1,18
12		JESP CRIMINAL	221	18	283	24	188	16	313	0,85
	Bicas Total		682	57	786	66	733	62	741	1,07
12	Boa Esperança	JESP CÍVEL	925	77	642	54	615	51	1.149	0,66
12		JESP CRIMINAL	680	57	294	25	471	39	935	0,69
	Boa Esperança Total		1.605	134	936	79	1.086	90	2.084	0,68

TRIBUNAL DE JUSTIÇA DO ESTADO DE MINAS GERAIS
SEPLAG - CEINFO
MOVIMENTO PROCESSUAL DOS JUIZADOS ESPECIAIS
PERÍODO: JANEIRO A DEZEMBRO DE 2013

Ult Mês	Comarca	Juizado	Feitos Distribuídos		Baixas		Julgamentos		Acervo de Feitos Ativos em 31.12.2013	IJ
			Acumulado	Média Mensal	Acumulado	Média Mensal	Acumulado	Média Mensal		
12	Bocaiúva	1ªCIVEL/L.12153/09	6	1	0	0	5	1	1	0,83
12		JESP CÍVEL	2.023	169	1.842	154	2.098	175	1.228	1,04
12		JESP CRIMINAL	432	36	393	33	506	42	403	1,17
	Bocaiúva Total		2.461	206	2.235	187	2.609	218	1.632	1,06
12	Bom Despacho	JESP CÍVEL	1.333	113	1.203	101	1.134	95	898	0,85
12		JESP CRIMINAL	1.178	99	842	70	883	74	1.160	0,75
	Bom Despacho Total		2.511	212	2.045	171	2.017	169	2.058	0,80
12	Bom Sucesso	JESP CÍVEL	696	58	857	71	887	74	810	1,27
12		JESP CRIMINAL	428	36	378	32	318	27	378	0,74
12		SECR.JUIZO L12153/09	7	2	3	0	3	0	3	0,43
	Bom Sucesso Total		1.131	96	1.238	103	1.208	101	1.191	1,07
12	Bonfim	JESP CÍVEL	393	33	350	29	292	24	356	0,74
12		JESP CRIMINAL	205	17	224	19	169	14	424	0,82
12		SECR.JUIZO L12153/09	1	0	1	0	0	0	1	0,00
	Bonfim Total		599	50	575	48	461	38	781	0,77
12	Bonfinópolis de Minas	JESP CÍVEL	92	8	92	8	113	9	146	1,23
12		JESP CRIMINAL	94	8	69	6	54	5	233	0,57
	Bonfinópolis de Minas Total		186	16	161	14	167	14	379	0,90
12	Borda da Mata	JESP CÍVEL	314	27	282	24	359	30	261	1,14
12		JESP CRIMINAL	124	10	153	13	168	14	96	1,35
12		SECR.JUIZO L12153/09	5	0	2	0	4	0	6	0,80
	Borda da Mata Total		443	37	437	37	531	44	363	1,20
12	Botelhos	JESP CÍVEL	265	22	218	19	249	21	218	0,94
12		JESP CRIMINAL	458	38	386	32	582	49	351	1,27
	Botelhos Total		723	60	604	51	831	70	569	1,15
12	Brasília de Minas	1º JESP CÍVEL	489	41	506	43	495	41	494	1,01
12		1º JESP CRIMINAL	185	16	62	5	193	16	444	1,04
12		2º JESP CÍVEL	488	41	428	36	411	34	303	0,84
12		2º JESP CRIMINAL	179	15	111	9	235	20	252	1,31

TRIBUNAL DE JUSTIÇA DO ESTADO DE MINAS GERAIS
SEPLAG - CEINFO
MOVIMENTO PROCESSUAL DOS JUIZADOS ESPECIAIS
PERÍODO: JANEIRO A DEZEMBRO DE 2013

Ult Mês	Comarca	Juizado	Feitos Distribuídos		Baixas		Julgamentos		Acervo de Feitos Ativos em 31.12.2013	IJ
			Acumulado	Média Mensal	Acumulado	Média Mensal	Acumulado	Média Mensal		
	Brasília de Minas Total		1.341	113	1.107	93	1.334	111	1.493	0,99
12	Brazópolis	JESP CÍVEL	206	17	229	19	214	18	247	1,04
12		JESP CRIMINAL	267	22	233	19	255	21	432	0,96
12		SECR.JUIZO L12153/09	2	0	23	2	23	2	8	11,50
	Brazópolis Total		475	39	485	40	492	41	687	1,04
12	Brumadinho	1ªCIVEL/L.12153/09	0	0	1	0	2	0	1	0,00
2		2ªCIVEL/L.12153/09	0	0	1	1	0	0	0	0,00
12		JESP CÍVEL	683	57	676	56	626	52	769	0,92
12		JESP CRIMINAL	434	36	334	28	500	42	540	1,15
	Brumadinho Total		1.117	93	1.012	85	1.128	94	1.310	1,01
12	Bueno Brandão	JESP CÍVEL	151	13	121	10	79	7	330	0,52
12		JESP CRIMINAL	228	19	190	16	56	5	297	0,25
12		SECR.JUIZO L12153/09	2	0	0	0	2	0	5	1,00
	Bueno Brandão Total		381	32	311	26	137	12	632	0,36
12	Buenópolis	JESP CÍVEL	106	9	104	9	92	8	196	0,87
12		JESP CRIMINAL	241	20	150	13	130	11	269	0,54
	Buenópolis Total		347	29	254	22	222	19	465	0,64
12	Buritis	JESP CÍVEL	634	54	927	77	692	58	750	1,09
12		JESP CRIMINAL	330	28	728	61	296	25	623	0,90
12		SECR.JUIZO L12153/09	0	0	0	0	1	0	5	0,00
	Buritis Total		964	82	1.655	138	989	83	1.378	1,03
12	Cabo Verde	JESP CÍVEL	136	11	131	11	75	6	182	0,55
12		JESP CRIMINAL	339	28	258	22	182	15	362	0,54
	Cabo Verde Total		475	39	389	33	257	21	544	0,54
12	Cachoeira de Minas	JESP CÍVEL	664	55	470	39	552	46	719	0,83
12		JESP CRIMINAL	153	13	224	19	240	20	231	1,57
12		SECR.JUIZO L12153/09	2	0	1	0	0	0	3	0,00
	Cachoeira de Minas Total		819	68	695	58	792	66	953	0,97
1	Caeté	2ªCIVEL/L.12153/09	0	0	0	0	0	0	0	0,00

TRIBUNAL DE JUSTIÇA DO ESTADO DE MINAS GERAIS
SEPLAG - CEINFO
MOVIMENTO PROCESSUAL DOS JUIZADOS ESPECIAIS
PERÍODO: JANEIRO A DEZEMBRO DE 2013

Ult Mês	Comarca	Juizado	Feitos Distribuídos		Baixas		Julgamentos		Acervo de Feitos Ativos em 31.12.2013	IJ
			Acumulado	Média Mensal	Acumulado	Média Mensal	Acumulado	Média Mensal		
12		JESP CÍVEL	647	54	550	46	578	48	870	0,89
12		JESP CRIMINAL	675	57	317	26	428	36	1.003	0,63
	Caeté Total		1.322	111	867	72	1.006	84	1.873	0,76
12	Caldas	JESP CÍVEL	189	16	210	18	188	16	151	0,99
12		JESP CRIMINAL	293	24	414	35	274	23	297	0,94
	Caldas Total		482	40	624	53	462	39	448	0,96
12	Camanducaia	JESP CÍVEL	586	49	828	69	1.000	83	651	1,71
12		JESP CRIMINAL	484	41	532	44	733	61	870	1,51
12		SECR.JUIZO L12153/09	8	1	3	0	2	0	24	0,25
	Camanducaia Total		1.078	91	1.363	113	1.735	144	1.545	1,61
12	Cambuí	1ªCIVEL/L.12153/09	14	1	15	1	11	1	7	0,79
12		2ªCIVEL/L.12153/09	20	2	7	1	9	1	17	0,45
12		JESP CÍVEL	1.109	93	1.124	94	1.171	98	804	1,06
12		JESP CRIMINAL	867	73	806	67	652	54	477	0,75
	Cambuí Total		2.010	169	1.952	163	1.843	154	1.305	0,92
12	Cambuquira	JESP CÍVEL	279	23	202	17	211	18	191	0,76
12		JESP CRIMINAL	208	17	187	16	125	10	299	0,60
	Cambuquira Total		487	40	389	33	336	28	490	0,69
12	Campanha	JESP CÍVEL	559	47	372	31	399	33	644	0,71
12		JESP CRIMINAL	92	8	82	7	101	8	99	1,10
12		SECR.JUIZO L12153/09	3	0	0	0	0	0	1	0,00
	Campanha Total		654	55	454	38	500	41	744	0,76
12	Campestre	JESP CÍVEL	240	20	209	18	157	13	217	0,65
12		JESP CRIMINAL	307	26	278	23	242	20	410	0,79
	Campestre Total		547	46	487	41	399	33	627	0,73
12	Campina Verde	JESP CÍVEL	324	28	118	10	170	14	689	0,52
12		JESP CRIMINAL	531	44	188	16	219	18	602	0,41
12		SECR.JUIZO L12153/09	3	0	1	0	25	2	24	8,33
	Campina Verde Total		858	72	307	26	414	34	1.315	0,48

TRIBUNAL DE JUSTIÇA DO ESTADO DE MINAS GERAIS
SEPLAG - CEINFO
MOVIMENTO PROCESSUAL DOS JUIZADOS ESPECIAIS
PERÍODO: JANEIRO A DEZEMBRO DE 2013

Ult Mês	Comarca	Juizado	Feitos Distribuídos		Baixas		Julgamentos		Acervo de Feitos Ativos em 31.12.2013	IJ
			Acumulado	Média Mensal	Acumulado	Média Mensal	Acumulado	Média Mensal		
8	Campo Belo	JESP CÍVEL/CRIMINAL	0	0	0	0	0	0	0	0,00
12		UJ CÍVEL	1.784	149	1.649	137	1.876	156	1.453	1,05
12		UJ CRIMINAL	579	48	670	56	607	51	838	1,05
	Campo Belo Total		2.363	197	2.319	193	2.483	207	2.291	1,05
12	Campos Altos	JESP CÍVEL	371	31	449	38	457	38	425	1,23
12		JESP CRIMINAL	279	24	185	15	159	13	489	0,57
	Campos Altos Total		650	55	634	53	616	51	914	0,95
12	Campos Gerais	JESP CÍVEL	508	43	476	40	679	57	938	1,34
12		JESP CRIMINAL	362	31	182	15	302	25	894	0,83
	Campos Gerais Total		870	74	658	55	981	82	1.832	1,13
12	Canápolis	JESP CÍVEL	164	14	264	22	205	17	307	1,25
12		JESP CRIMINAL	244	20	272	23	396	33	705	1,62
12		SECR.JUIZO L12153/09	3	0	0	0	3	0	5	1,00
	Canápolis Total		411	34	536	45	604	50	1.017	1,47
12	Candeias	JESP CÍVEL	387	33	364	30	487	41	330	1,26
12		JESP CRIMINAL	197	16	169	14	182	15	224	0,92
12		SECR.JUIZO L12153/09	0	0	2	0	1	0	3	0,00
	Candeias Total		584	49	535	44	670	56	557	1,15
12	Capelinha	1º JESP CÍVEL	256	22	192	16	164	14	373	0,64
12		1º JESP CRIMINAL	416	35	174	15	225	19	727	0,54
12		2º JESP CÍVEL	272	24	246	21	258	22	304	0,95
12		2º JESP CRIMINAL	400	33	351	29	482	40	640	1,21
	Capelinha Total		1.344	114	963	81	1.129	95	2.044	0,84
12	Capinópolis	JESP CÍVEL	243	21	299	25	299	25	358	1,23
12		JESP CRIMINAL	334	28	486	41	486	41	326	1,46
12		SECR.JUIZO L12153/09	3	0	2	0	3	0	4	1,00
	Capinópolis Total		580	49	787	66	788	66	688	1,36
12	Carandaí	JESP CÍVEL	791	66	630	53	855	71	912	1,08
12		JESP CRIMINAL	213	19	201	17	304	25	395	1,43

TRIBUNAL DE JUSTIÇA DO ESTADO DE MINAS GERAIS
SEPLAG - CEINFO
MOVIMENTO PROCESSUAL DOS JUIZADOS ESPECIAIS
PERÍODO: JANEIRO A DEZEMBRO DE 2013

Ult Mês	Comarca	Juizado	Feitos Distribuídos		Baixas		Julgamentos		Acervo de Feitos Ativos em 31.12.2013	IJ
			Acumulado	Média Mensal	Acumulado	Média Mensal	Acumulado	Média Mensal		
	Carandaí Total		1.004	85	831	70	1.159	96	1.307	1,15
12	Carangola	1ªCIVEL/L.12153/09	0	0	1	0	3	0	2	0,00
12		2ªCIVEL/L.12153/09	2	0	1	0	4	0	8	2,00
12		JESP CÍVEL	921	78	1.399	117	1.904	159	1.361	2,07
12		JESP CRIMINAL	408	34	364	30	385	32	535	0,94
	Carangola Total		1.331	112	1.765	147	2.296	191	1.906	1,73
12	Caratinga	1ªCIVEL/L.12153/09	1	0	1	0	7	1	5	7,00
12		2ªCIVEL/L.12153/09	2	0	2	0	5	0	9	2,50
12		JESP CÍVEL	2.367	197	2.505	209	3.552	296	2.512	1,50
12		JESP CRIMINAL	2.389	199	1.691	141	2.025	169	3.044	0,85
	Caratinga Total		4.759	396	4.199	350	5.589	466	5.570	1,17
12	Carlos Chagas	JESP CÍVEL	183	15	169	14	250	21	264	1,37
12		JESP CRIMINAL	344	29	528	44	489	41	451	1,42
	Carlos Chagas Total		527	44	697	58	739	62	715	1,40
12	Carmo da Mata	JESP CÍVEL	546	45	420	35	600	50	714	1,10
12		JESP CRIMINAL	185	15	143	12	191	16	272	1,03
12		SECR.JUIZO L12153/09	8	1	6	1	6	1	12	0,75
	Carmo da Mata Total		739	61	569	48	797	67	998	1,08
12	Carmo de Minas	JESP CÍVEL	345	29	249	21	301	25	423	0,87
12		JESP CRIMINAL	279	23	247	21	145	12	249	0,52
12		SECR.JUIZO L12153/09	2	1	3	0	2	0	1	1,00
	Carmo de Minas Total		626	53	499	42	448	37	673	0,72
12	Carmo do Cajuru	JESP CÍVEL	964	80	768	64	1.125	94	930	1,17
12		JESP CRIMINAL	292	25	245	20	174	14	320	0,60
12		SECR.JUIZO L12153/09	36	4	45	4	55	5	62	1,53
	Carmo do Cajuru Total		1.292	109	1.058	88	1.354	113	1.312	1,05
12	Carmo do Paranaíba	JESP CÍVEL	512	43	957	80	718	60	582	1,40
12		JESP CRIMINAL	590	51	184	15	436	36	1.539	0,74
12		SECR.JUIZO L12153/09	24	2	3	0	7	1	24	0,29

TRIBUNAL DE JUSTIÇA DO ESTADO DE MINAS GERAIS
SEPLAG - CEINFO
MOVIMENTO PROCESSUAL DOS JUIZADOS ESPECIAIS
PERÍODO: JANEIRO A DEZEMBRO DE 2013

Ult Mês	Comarca	Juizado	Feitos Distribuídos		Baixas		Julgamentos		Acervo de Feitos Ativos em 31.12.2013	IJ
			Acumulado	Média Mensal	Acumulado	Média Mensal	Acumulado	Média Mensal		
	Carmo do Paranaíba Total		1.126	96	1.144	95	1.161	97	2.145	1,03
12	Carmo do Rio Claro	JESP CÍVEL	895	75	641	53	763	64	1.117	0,85
12		JESP CRIMINAL	448	37	481	40	550	46	328	1,23
	Carmo do Rio Claro Total		1.343	112	1.122	93	1.313	110	1.445	0,98
12	Carmópolis de Minas	JESP CÍVEL	688	57	266	22	484	40	1.197	0,70
12		JESP CRIMINAL	154	13	166	14	183	15	437	1,19
	Carmópolis de Minas Total		842	70	432	36	667	55	1.634	0,79
12	Cássia	1ªCIVEL/L.12153/09	20	2	8	1	14	1	34	0,70
12		2ªCIVEL/L.12153/09	23	3	13	1	17	1	33	0,74
12		JESP CÍVEL	367	33	367	31	380	32	359	1,04
12		JESP CRIMINAL	423	35	338	28	311	26	565	0,74
	Cássia Total		833	73	726	61	722	60	991	0,87
12	Cataguases	1ªCIVEL/L.12153/09	0	0	9	1	7	1	38	0,00
12		2ªCIVEL/L.12153/09	5	0	26	2	23	2	49	4,60
12		JESP CÍVEL	3.489	291	3.345	279	3.478	290	3.380	1,00
12		JESP CRIMINAL	922	77	826	69	1.096	91	1.087	1,19
	Cataguases Total		4.416	368	4.206	351	4.604	384	4.554	1,04
12	Caxambu	JESP CÍVEL	356	31	374	31	460	38	672	1,29
12		JESP CRIMINAL	330	28	271	23	231	19	616	0,70
12		SECR.JUIZO L12153/09	4	0	1	0	2	0	6	0,50
	Caxambu Total		690	59	646	54	693	57	1.294	1,00
12	Cláudio	JESP CÍVEL	491	41	406	34	378	32	772	0,77
12		JESP CRIMINAL	184	15	201	17	154	13	248	0,84
	Cláudio Total		675	56	607	51	532	45	1.020	0,79
12	Conceição das Alagoas	JESP CÍVEL	597	51	560	47	346	29	1.336	0,58
12		JESP CRIMINAL	454	38	278	23	259	22	885	0,57
12		SECR.JUIZO L12153/09	9	1	0	0	11	1	11	1,22
	Conceição das Alagoas Total		1.060	90	838	70	616	52	2.232	0,58
12	Conceição do Mato Dentro	JESP CÍVEL	113	9	114	10	102	9	227	0,90

TRIBUNAL DE JUSTIÇA DO ESTADO DE MINAS GERAIS
SEPLAG - CEINFO
MOVIMENTO PROCESSUAL DOS JUIZADOS ESPECIAIS
PERÍODO: JANEIRO A DEZEMBRO DE 2013

Ult Mês	Comarca	Juizado	Feitos Distribuídos		Baixas		Julgamentos		Acervo de Feitos Ativos em 31.12.2013	IJ
			Acumulado	Média Mensal	Acumulado	Média Mensal	Acumulado	Média Mensal		
12		JESP CRIMINAL	227	19	247	21	173	14	653	0,76
	Conceição do Mato Dentro Total		340	28	361	31	275	23	880	0,81
12	Conceição do Rio Verde	JESP CÍVEL	269	23	299	25	317	26	419	1,18
12		JESP CRIMINAL	107	10	158	13	118	10	189	1,10
	Conceição do Rio Verde Total		376	33	457	38	435	36	608	1,16
12	Congonhas	JESP CÍVEL	1.560	130	1.905	159	1.657	138	3.060	1,06
12		JESP CRIMINAL	544	45	457	38	526	44	1.120	0,97
	Congonhas Total		2.104	175	2.362	197	2.183	182	4.180	1,04
12	Conquista	JESP CÍVEL	153	13	187	16	178	15	198	1,16
12		JESP CRIMINAL	76	7	105	9	49	4	118	0,64
	Conquista Total		229	20	292	25	227	19	316	0,99
12	Conselheiro Lafaiete	1ª UJ - 1º JD CÍVEL	2.152	180	2.112	176	3.021	252	3.612	1,40
12		1ª UJ - 1º JD CRIME	885	74	797	66	1.133	94	912	1,28
12		1ª UJ - 2º JD CÍVEL	2.113	176	3.104	259	3.481	290	4.165	1,65
12		1ª UJ - 2º JD CRIME	903	75	644	54	1.070	89	950	1,18
12		1ª CIVEL/L.12153/09	2	1	0	0	3	0	4	1,50
12		2ª CIVEL/L.12153/09	2	1	0	0	0	0	1	0,00
4		3ª CIVEL/L.12153/09	0	0	0	0	0	0	0	0,00
12		4ª CIVEL/L.12153/09	0	0	0	0	0	0	2	0,00
	Conselheiro Lafaiete Total		6.057	507	6.657	555	8.708	725	9.646	1,44
12	Conselheiro Pena	JESP CÍVEL	279	23	191	16	220	18	390	0,79
12		JESP CRIMINAL	552	47	257	21	239	20	831	0,43
12		SECR.JUIZO L12153/09	1	1	1	0	1	0	1	1,00
	Conselheiro Pena Total		832	71	449	37	460	38	1.222	0,55
12	Contagem	1ª UJ - 1º JD	0	0	0	0	0	0	1	0,00
12		1ª UJ - 1º JD CÍVEL	3.122	260	2.259	188	2.335	195	3.891	0,75
12		1ª UJ - 1º JD CRIME	1.150	96	371	31	474	40	1.759	0,41
4		1ª UJ - 2º JD	0	0	0	0	0	0	0	0,00
12		1ª UJ - 2º JD CÍVEL	3.128	261	2.134	179	2.159	180	4.048	0,69

TRIBUNAL DE JUSTIÇA DO ESTADO DE MINAS GERAIS
SEPLAG - CEINFO
MOVIMENTO PROCESSUAL DOS JUIZADOS ESPECIAIS
PERÍODO: JANEIRO A DEZEMBRO DE 2013

Ult Mês	Comarca	Juizado	Feitos Distribuídos		Baixas		Julgamentos		Acervo de Feitos Ativos em 31.12.2013	IJ
			Acumulado	Média Mensal	Acumulado	Média Mensal	Acumulado	Média Mensal		
12		1ª UJ - 2º JD CRIME	1.150	96	318	27	662	55	1.803	0,58
12		1ªFAZ.EST.L.12153/09	4	1	2	0	1	0	6	0,25
12		1ªFAZ.MUN.L.12153/09	4	0	5	0	2	0	5	0,50
12		2ª UJ - 3º JD	0	0	1	0	0	0	0	0,00
12		2ª UJ - 3º JD CÍVEL	3.112	259	2.819	235	2.567	214	3.327	0,82
12		2ª UJ - 3º JD CRIME	1.186	99	929	77	1.092	91	1.946	0,92
2		2ª UJ - 4º JD	0	0	0	0	0	0	0	0,00
4			0	0	0	0	0	0	0	0,00
12		2ª UJ - 4º JD CÍVEL	3.089	257	2.498	209	2.405	200	3.886	0,78
12		2ª UJ - 4º JD CRIME	1.152	96	622	52	723	60	1.686	0,63
12		2ªFAZ.EST.L.12153/09	4	1	2	0	0	0	4	0,00
12		2ªFAZ.MUN.L.12153/09	5	3	4	0	2	0	7	0,40
12		JESP CRIME/TRÂNSITO	0	0	0	0	0	0	1	0,00
		Contagem Total	17.106	1.429	11.964	998	12.422	1.035	22.370	0,73
12	Coração de Jesus	JESP CÍVEL	117	10	122	10	67	6	223	0,57
12		JESP CRIMINAL	350	30	218	18	244	20	890	0,70
		Coração de Jesus Total	467	40	340	28	311	26	1.113	0,67
12	Corinto	JESP CÍVEL	453	38	209	17	215	18	613	0,47
12		JESP CRIMINAL	341	28	306	26	321	27	666	0,94
		Corinto Total	794	66	515	43	536	45	1.279	0,68
12	Coromandel	JESP CÍVEL	371	32	374	31	455	38	903	1,23
12		JESP CRIMINAL	569	47	547	46	754	63	880	1,33
		Coromandel Total	940	79	921	77	1.209	101	1.783	1,29
12	Coronel Fabriciano	FAZ.L.12153/09	43	6	30	3	53	4	76	1,23
12		JESP CÍVEL	1.665	140	3.153	263	3.106	259	1.451	1,87
12		JESP CRIMINAL	1.211	101	1.176	98	1.348	112	1.143	1,11
		Coronel Fabriciano Total	2.919	247	4.359	364	4.507	375	2.670	1,54
12	Cristina	JESP CÍVEL	313	28	285	24	254	21	311	0,81
12		JESP CRIMINAL	616	52	632	53	335	28	233	0,54

TRIBUNAL DE JUSTIÇA DO ESTADO DE MINAS GERAIS
SEPLAG - CEINFO
MOVIMENTO PROCESSUAL DOS JUIZADOS ESPECIAIS
PERÍODO: JANEIRO A DEZEMBRO DE 2013

Ult Mês	Comarca	Juizado	Feitos Distribuídos		Baixas		Julgamentos		Acervo de Feitos Ativos em 31.12.2013	IJ
			Acumulado	Média Mensal	Acumulado	Média Mensal	Acumulado	Média Mensal		
12		SECR.JUIZO L12153/09	11	1	15	1	13	1	26	1,18
	Cristina Total		940	81	932	78	602	50	570	0,64
12	Cruzília	JESP CÍVEL	407	35	335	28	335	28	924	0,82
12		JESP CRIMINAL	219	18	124	10	112	9	553	0,51
12		SECR.JUIZO L12153/09	7	1	0	0	0	0	10	0,00
	Cruzília Total		633	54	459	38	447	37	1.487	0,71
12	Curvelo	1ªCIVEL/L.12153/09	1	0	3	0	6	1	25	6,00
12		2ªCIVEL/L.12153/09	0	0	1	0	9	1	26	0,00
12		JESP CÍVEL	2.357	196	2.079	173	2.160	180	2.085	0,92
12		JESP CRIMINAL	916	77	663	55	708	59	1.509	0,77
	Curvelo Total		3.274	273	2.746	228	2.883	241	3.645	0,88
12	Diamantina	JESP CÍVEL	1.408	118	1.432	121	1.794	150	1.546	1,27
12		JESP CRIMINAL	1.828	152	1.390	116	1.709	142	2.078	0,93
	Diamantina Total		3.236	270	2.822	237	3.503	292	3.624	1,08
12	Divino	JESP CÍVEL	325	28	355	30	467	39	300	1,44
12		JESP CRIMINAL	271	24	426	35	387	32	288	1,43
	Divino Total		596	52	781	65	854	71	588	1,43
12	Divinópolis	1ª UJ - 1º JD CÍVEL	2.215	185	1.900	158	1.945	162	2.495	0,88
12		1ª UJ - 1º JD CRIME	406	34	388	32	397	33	823	0,98
12		1ª UJ - 2º JD CÍVEL	2.221	185	2.198	183	2.088	174	2.694	0,94
12		1ª UJ - 2º JD CRIME	440	37	419	35	401	33	864	0,91
12		1ª UJ - 3º JD CÍVEL	2.171	181	1.860	155	1.726	144	2.504	0,80
12		1ª UJ - 3º JD CRIME	427	36	875	73	594	50	1.280	1,39
12		FAZ.L.12153/09	2	0	220	18	122	10	177	61,00
12		JESP 2ª VARA	0	0	0	0	0	0	13	0,00
	Divinópolis Total		7.882	658	7.860	654	7.273	606	10.850	0,92
12	Dores do Indaiá	JESP CÍVEL	515	43	440	37	485	40	583	0,94
12		JESP CRIMINAL	250	22	288	24	445	37	724	1,78
	Dores do Indaiá Total		765	65	728	61	930	77	1.307	1,22

TRIBUNAL DE JUSTIÇA DO ESTADO DE MINAS GERAIS
SEPLAG - CEINFO
MOVIMENTO PROCESSUAL DOS JUIZADOS ESPECIAIS
PERÍODO: JANEIRO A DEZEMBRO DE 2013

Ult Mês	Comarca	Juizado	Feitos Distribuídos		Baixas		Julgamentos		Acervo de Feitos Ativos em 31.12.2013	IJ
			Acumulado	Média Mensal	Acumulado	Média Mensal	Acumulado	Média Mensal		
12	Elói Mendes	JESP CÍVEL	991	83	618	52	939	78	1.476	0,95
12		JESP CRIMINAL	330	28	235	20	282	24	309	0,85
12		SECR.JUIZO L12153/09	0	0	0	0	0	0	1	0,00
	Elói Mendes Total		1.321	111	853	72	1.221	102	1.786	0,92
12	Entre-Rios de Minas	JESP CÍVEL	366	31	335	28	385	32	358	1,05
12		JESP CRIMINAL	311	26	222	19	382	32	471	1,23
	Entre-Rios de Minas Total		677	57	557	47	767	64	829	1,13
12	Ervália	JESP CÍVEL	418	35	474	40	542	45	358	1,30
12		JESP CRIMINAL	413	34	189	16	238	20	425	0,58
	Ervália Total		831	69	663	56	780	65	783	0,94
12	Esmeraldas	JESP CÍVEL	460	38	514	43	347	29	603	0,75
12		JESP CRIMINAL	576	48	503	42	148	12	696	0,26
12		SECR.JUIZO L12153/09	0	0	1	0	1	0	2	0,00
	Esmeraldas Total		1.036	86	1.018	85	496	41	1.301	0,48
12	Espera Feliz	JESP CÍVEL	527	46	345	29	347	29	907	0,66
12		JESP CRIMINAL	654	56	108	9	501	42	1.522	0,77
	Espera Feliz Total		1.181	102	453	38	848	71	2.429	0,72
12	Espinosa	JESP CÍVEL	230	19	253	21	267	22	278	1,16
12		JESP CRIMINAL	285	24	311	26	363	30	411	1,27
	Espinosa Total		515	43	564	47	630	52	689	1,22
12	Estrela do Sul	JESP CÍVEL	216	19	151	13	127	11	191	0,59
12		JESP CRIMINAL	323	27	216	18	233	19	329	0,72
12		SECR.JUIZO L12153/09	2	0	0	0	0	0	2	0,00
	Estrela do Sul Total		541	46	367	31	360	30	522	0,67
12	Eugenópolis	JESP CÍVEL	378	33	360	30	336	28	248	0,89
12		JESP CRIMINAL	258	22	178	15	259	22	272	1,00
12		SECR.JUIZO L12153/09	8	1	4	0	6	1	3	0,75
	Eugenópolis Total		644	56	542	45	601	51	523	0,93
12	Extrema	JESP CÍVEL	375	31	262	22	217	18	823	0,58

TRIBUNAL DE JUSTIÇA DO ESTADO DE MINAS GERAIS
SEPLAG - CEINFO
MOVIMENTO PROCESSUAL DOS JUIZADOS ESPECIAIS
PERÍODO: JANEIRO A DEZEMBRO DE 2013

Ult Mês	Comarca	Juizado	Feitos Distribuídos		Baixas		Julgamentos		Acervo de Feitos Ativos em 31.12.2013	IJ
			Acumulado	Média Mensal	Acumulado	Média Mensal	Acumulado	Média Mensal		
12		JESP CRIMINAL	469	40	57	5	238	20	1.301	0,51
	Extrema Total		844	71	319	27	455	38	2.124	0,54
12	Ferros	JESP CÍVEL	144	12	146	12	120	10	118	0,83
12		JESP CRIMINAL	200	17	162	14	181	15	347	0,91
12		SECR.JUIZO L12153/09	0	0	0	0	1	0	1	0,00
	Ferros Total		344	29	308	26	302	25	466	0,88
12	Formiga	1ªCIVEL/L.12153/09	39	3	3	0	8	1	41	0,21
12		2ªCIVEL/L.12153/09	37	3	4	0	11	1	40	0,30
12		JESP CÍVEL	1.868	156	1.383	115	1.563	130	2.234	0,84
12		JESP CRIMINAL	3.220	269	2.334	195	2.284	190	3.180	0,71
	Formiga Total		5.164	431	3.724	310	3.866	322	5.495	0,75
12	Francisco Sá	JESP CÍVEL	68	6	18	2	33	3	101	0,49
12		JESP CRIMINAL	222	20	228	19	166	14	469	0,75
12		SECR.JUIZO L12153/09	9	1	26	2	22	2	12	2,44
	Francisco Sá Total		299	27	272	23	221	19	582	0,74
12	Frutal	1ªCIVEL/L.12153/09	2	1	0	0	0	0	2	0,00
12		2ªCIVEL/L.12153/09	2	0	1	0	1	0	2	0,50
12		JESP CÍVEL	2.977	248	3.263	272	3.250	271	3.513	1,09
12		JESP CRIMINAL	1.071	89	853	71	1.197	100	2.053	1,12
	Frutal Total		4.052	338	4.117	343	4.448	371	5.570	1,10
12	Galiléia	JESP CÍVEL	150	13	210	18	178	15	135	1,19
12		JESP CRIMINAL	325	27	283	24	389	32	397	1,20
	Galiléia Total		475	40	493	42	567	47	532	1,19
12	Governador Valadares	1ª UJ - 1º JD CÍVEL	1.940	163	1.773	149	2.230	187	1.642	1,15
12		1ª UJ - 1º JD CRIME	1.224	102	1.433	119	1.710	142	1.481	1,40
12		1ª UJ - 2º JD CÍVEL	1.948	162	1.914	160	2.192	183	1.907	1,13
12		1ª UJ - 2º JD CRIME	1.246	104	1.096	91	1.442	120	1.122	1,16
12		1ª UJ - 3º JD CÍVEL	1.977	165	2.125	177	2.514	210	1.981	1,27
12		1ª UJ - 3º JD CRIME	1.225	102	1.156	96	1.575	131	1.161	1,29

TRIBUNAL DE JUSTIÇA DO ESTADO DE MINAS GERAIS
SEPLAG - CEINFO
MOVIMENTO PROCESSUAL DOS JUIZADOS ESPECIAIS
PERÍODO: JANEIRO A DEZEMBRO DE 2013

Ult Mês	Comarca	Juizado	Feitos Distribuídos		Baixas		Julgamentos		Acervo de Feitos Ativos em 31.12.2013	IJ
			Acumulado	Média Mensal	Acumulado	Média Mensal	Acumulado	Média Mensal		
12		1ªCIVEL/L.12153/09	1	0	0	0	0	0	2	0,00
12		2ªCIVEL/L.12153/09	0	0	0	0	0	0	1	0,00
12		6ªCIVEL/L.12153/09	1	0	0	0	0	0	2	0,00
	Governador Valadares Total		9.562	798	9.497	792	11.663	973	9.299	1,22
12	Grão-Mogol	JESP CÍVEL	298	25	366	31	343	29	546	1,15
12		JESP CRIMINAL	369	32	366	30	294	25	457	0,80
	Grão-Mogol Total		667	57	732	61	637	54	1.003	0,96
12	Guanhães	1ªSECR.L.12153/09	4	0	4	0	7	1	22	1,75
12		1º JESP CÍVEL	295	59	141	28	329	66	570	1,12
12		1º JESP CRIMINAL	178	36	134	27	130	26	375	0,73
12		2ªSECR.L.12153/09	6	1	5	0	9	1	23	1,50
12		2º JESP CÍVEL	535	45	811	68	685	57	497	1,28
12		2º JESP CRIMINAL	453	39	363	30	435	36	369	0,96
	Guanhães Total		1.471	180	1.458	153	1.595	187	1.856	1,08
12	Guapé	JESP CÍVEL	612	51	190	16	262	22	840	0,43
12		JESP CRIMINAL	176	16	164	14	238	20	352	1,35
12		SECR.JUIZO L12153/09	28	2	5	0	6	1	35	0,21
	Guapé Total		816	69	359	30	506	43	1.227	0,62
12	Guaranésia	JESP CÍVEL	308	27	202	17	196	16	672	0,64
12		JESP CRIMINAL	377	31	230	19	170	14	300	0,45
	Guaranésia Total		685	58	432	36	366	30	972	0,53
12	Guarani	JESP CÍVEL	262	22	287	24	329	27	229	1,26
12		JESP CRIMINAL	620	52	391	33	319	27	661	0,51
	Guarani Total		882	74	678	57	648	54	890	0,73
12	Guaxupé	JESP CÍVEL	1.942	164	3.772	315	4.120	344	1.214	2,12
12		JESP CRIMINAL	1.577	132	1.639	137	1.418	118	1.397	0,90
	Guaxupé Total		3.519	296	5.411	452	5.538	462	2.611	1,57
12	Ibiá	JESP CÍVEL	508	44	389	32	455	38	514	0,90
12		JESP CRIMINAL	126	11	108	9	51	4	347	0,40

TRIBUNAL DE JUSTIÇA DO ESTADO DE MINAS GERAIS
SEPLAG - CEINFO
MOVIMENTO PROCESSUAL DOS JUIZADOS ESPECIAIS
PERÍODO: JANEIRO A DEZEMBRO DE 2013

Ult Mês	Comarca	Juizado	Feitos Distribuídos		Baixas		Julgamentos		Acervo de Feitos Ativos em 31.12.2013	IJ
			Acumulado	Média Mensal	Acumulado	Média Mensal	Acumulado	Média Mensal		
12		SECR.JUIZO L12153/09	31	4	20	2	27	2	54	0,87
	Ibiá Total		665	59	517	43	533	44	915	0,80
12	Ibiraci	JESP CÍVEL	119	10	133	11	142	12	181	1,19
12		JESP CRIMINAL	373	32	456	38	356	30	507	0,95
	Ibiraci Total		492	42	589	49	498	42	688	1,01
12	Ibirité	1ªCIVEL/L.12153/09	1	0	3	0	2	0	8	2,00
12		2ªCIVEL/L.12153/09	0	0	4	0	0	0	8	0,00
12		JESP CÍVEL	2.084	174	2.285	190	1.952	163	1.445	0,94
12		JESP CRIMINAL	1.843	154	1.711	143	1.004	84	1.467	0,54
	Ibirité Total		3.928	328	4.003	333	2.958	247	2.928	0,75
12	Igarapé	2º JESP CÍV DESATIV.	0	0	0	0	0	0	1	0,00
12		JESP CÍVEL	998	84	703	59	442	37	2.133	0,44
12		JESP CRIMINAL	822	70	1.198	100	765	64	732	0,93
	Igarapé Total		1.820	154	1.901	159	1.207	101	2.866	0,66
12	Iguatama	JESP CÍVEL	425	36	686	57	759	63	513	1,79
12		JESP CRIMINAL	206	17	246	21	291	24	320	1,41
12		SECR.JUIZO L12153/09	3	0	2	0	3	0	0	1,00
	Iguatama Total		634	53	934	78	1.053	87	833	1,66
12	Inhapim	1ªCIVEL/L.12153/09	13	1	7	1	8	1	13	0,62
12		2ªCIVEL/L.12153/09	9	1	11	1	11	1	8	1,22
12		JESP CÍVEL	564	48	563	47	515	43	658	0,91
12		JESP CRIMINAL	582	49	554	46	721	60	1.136	1,24
	Inhapim Total		1.168	99	1.135	95	1.255	105	1.815	1,07
12	Ipanema	JESP CÍVEL	330	27	157	13	178	15	537	0,54
12		JESP CRIMINAL	450	38	697	58	671	56	1.408	1,49
12		SECR.JUIZO L12153/09	9	1	4	1	2	0	97	0,22
	Ipanema Total		789	66	858	72	851	71	2.042	1,08
12	Ipatinga	1ª UJ - 1º JD CÍVEL	3.155	263	3.371	281	3.503	292	2.813	1,11
12		1ª UJ - 1º JD CRIME	1.815	151	1.904	159	1.967	164	1.559	1,08

TRIBUNAL DE JUSTIÇA DO ESTADO DE MINAS GERAIS
SEPLAG - CEINFO
MOVIMENTO PROCESSUAL DOS JUIZADOS ESPECIAIS
PERÍODO: JANEIRO A DEZEMBRO DE 2013

Ult Mês	Comarca	Juizado	Feitos Distribuídos		Baixas		Julgamentos		Acervo de Feitos Ativos em 31.12.2013	IJ
			Acumulado	Média Mensal	Acumulado	Média Mensal	Acumulado	Média Mensal		
12		1ª UJ - 2º JD CÍVEL	3.166	264	3.023	252	3.171	264	2.981	1,00
12		1ª UJ - 2º JD CRIME	1.811	151	1.720	143	778	65	1.640	0,43
12		FAZ.L.12153/09	4	1	0	0	0	0	1	0,00
	Ipatinga Total		9.951	830	10.018	835	9.419	785	8.994	0,95
12	Itabira	1ªCIVEL/L.12153/09	4	0	4	0	5	0	9	1,25
12		2ªCIVEL/L.12153/09	5	0	2	0	3	0	7	0,60
12		JESP CÍVEL	3.052	255	4.152	346	4.351	363	2.246	1,43
12		JESP CRIMINAL	1.814	151	1.392	116	2.213	184	2.022	1,22
	Itabira Total		4.875	406	5.550	462	6.572	547	4.284	1,35
12	Itabirito	1º JESP CÍVEL	547	48	259	22	683	57	1.205	1,25
12		1º JESP CRIMINAL	174	15	83	7	149	12	484	0,86
12		2º JESP CÍVEL	401	57	94	13	261	37	1.159	0,65
12		2º JESP CRIMINAL	67	10	14	2	51	7	496	0,76
	Itabirito Total		1.189	130	450	44	1.144	113	3.344	0,96
12	Itaguara	JESP CÍVEL	248	22	188	16	173	15	502	0,70
12		JESP CRIMINAL	261	23	251	21	238	20	514	0,91
12		SECR.JUIZO L12153/09	1	0	0	0	0	0	1	0,00
	Itaguara Total		510	45	439	37	411	35	1.017	0,81
11	Itajubá	1ªCIVEL/L.12153/09	3	1	5	0	2	0	0	0,67
3		2ªCIVEL/L.12153/09	0	0	1	0	0	0	0	0,00
8		3ªCIVEL/L.12153/09	4	1	1	0	1	0	0	0,25
12		JESP CÍVEL	1.548	129	1.760	147	1.606	134	932	1,04
12		JESP CRIMINAL	1.786	149	1.964	164	1.446	120	810	0,81
	Itajubá Total		3.341	280	3.731	311	3.055	254	1.742	0,91
12	Itamarandiba	JESP CÍVEL	173	15	191	16	168	14	174	0,97
12		JESP CRIMINAL	232	20	260	22	316	26	390	1,36
	Itamarandiba Total		405	35	451	38	484	40	564	1,20
12	Itambacuri	FAZ.L.12153/09	20	2	73	6	59	5	20	2,95
12		JESP CÍVEL	183	16	222	19	272	23	276	1,49

TRIBUNAL DE JUSTIÇA DO ESTADO DE MINAS GERAIS
SEPLAG - CEINFO
MOVIMENTO PROCESSUAL DOS JUIZADOS ESPECIAIS
PERÍODO: JANEIRO A DEZEMBRO DE 2013

Ult Mês	Comarca	Juizado	Feitos Distribuídos		Baixas		Julgamentos		Acervo de Feitos Ativos em 31.12.2013	IJ
			Acumulado	Média Mensal	Acumulado	Média Mensal	Acumulado	Média Mensal		
12		JESP CRIMINAL	252	22	289	24	170	14	470	0,67
	Itambacuri Total		455	40	584	49	501	42	766	1,10
12	Itamoji	JESP CÍVEL	304	25	233	19	204	17	275	0,67
12		JESP CRIMINAL	212	19	223	19	164	14	185	0,77
8		SECR.JUIZO L12153/09	0	0	1	0	0	0	0	0,00
	Itamoji Total		516	44	457	38	368	31	460	0,71
12	Itamonte	JESP CÍVEL	869	72	781	65	840	70	506	0,97
12		JESP CRIMINAL	99	8	105	9	117	10	107	1,18
12		SECR.JUIZO L12153/09	3	1	0	0	1	0	5	0,33
	Itamonte Total		971	81	886	74	958	80	618	0,99
12	Itanhandu	JESP CÍVEL	291	25	263	22	203	17	186	0,70
12		JESP CRIMINAL	219	20	150	13	132	11	284	0,60
	Itanhandu Total		510	45	413	35	335	28	470	0,66
12	Itanhomi	JESP CÍVEL	301	25	288	24	317	26	422	1,05
12		JESP CRIMINAL	329	27	191	16	189	16	506	0,57
	Itanhomi Total		630	52	479	40	506	42	928	0,80
12	Itapajipe	JESP CÍVEL	314	27	132	11	287	24	395	0,91
12		JESP CRIMINAL	289	24	220	18	149	12	420	0,52
12		SECR.JUIZO L12153/09	0	0	1	0	0	0	7	0,00
	Itapajipe Total		603	51	353	29	436	36	822	0,72
12	Itapecerica	JESP CÍVEL	475	41	463	39	388	32	394	0,82
12		JESP CRIMINAL	300	25	244	20	267	22	572	0,89
12		SECR.JUIZO L12153/09	113	9	7	1	8	1	127	0,07
	Itapecerica Total		888	75	714	60	663	55	1.093	0,75
12	Itaúna	1ªCIVEL/L.12153/09	0	0	1	0	1	0	12	0,00
12		2ªCIVEL/L.12153/09	0	0	0	0	0	0	7	0,00
12		JESP CÍVEL	3.538	295	5.032	419	5.359	447	4.163	1,51
12		JESP CRIMINAL	1.036	86	1.540	128	1.634	136	1.609	1,58
	Itaúna Total		4.574	381	6.573	547	6.994	583	5.791	1,53

TRIBUNAL DE JUSTIÇA DO ESTADO DE MINAS GERAIS
SEPLAG - CEINFO
MOVIMENTO PROCESSUAL DOS JUIZADOS ESPECIAIS
PERÍODO: JANEIRO A DEZEMBRO DE 2013

Ult Mês	Comarca	Juizado	Feitos Distribuídos		Baixas		Julgamentos		Acervo de Feitos Ativos em 31.12.2013	IJ
			Acumulado	Média Mensal	Acumulado	Média Mensal	Acumulado	Média Mensal		
12	Ituiutaba	JESP CÍVEL	2.421	202	2.740	229	3.157	263	2.627	1,30
12		JESP CRIMINAL	1.318	110	805	67	1.427	119	2.286	1,08
	Ituiutaba Total		3.739	312	3.545	296	4.584	382	4.913	1,23
12	Itumirim	JESP CÍVEL	244	21	200	17	160	13	187	0,66
12		JESP CRIMINAL	246	21	197	16	152	13	357	0,62
12		SECR.JUIZO L12153/09	5	0	1	0	1	0	5	0,20
	Itumirim Total		495	42	398	33	313	26	549	0,63
12	Iturama	JESP CÍVEL	890	74	904	75	1.135	95	3.527	1,28
12		JESP CRIMINAL	831	70	572	48	799	67	2.078	0,96
	Iturama Total		1.721	144	1.476	123	1.934	162	5.605	1,12
12	Jabuticatubas	JESP CÍVEL	430	37	547	46	549	46	771	1,28
12		JESP CRIMINAL	264	22	269	22	241	20	610	0,91
12		SECR.JUIZO L12153/09	0	0	1	0	0	0	1	0,00
	Jabuticatubas Total		694	59	817	68	790	66	1.382	1,14
12	Jacinto	JESP CÍVEL	440	38	371	32	495	41	480	1,13
12		JESP CRIMINAL	341	28	446	37	537	45	228	1,57
12		SECR.JUIZO L12153/09	0	0	6	1	6	1	11	0,00
	Jacinto Total		781	66	823	70	1.038	87	719	1,33
12	Jacuí	JESP CÍVEL	259	22	252	21	153	13	195	0,59
12		JESP CRIMINAL	299	25	229	19	210	17	220	0,70
1		SECR.JUIZO L12153/09	0	0	0	0	0	0	0	0,00
	Jacuí Total		558	47	481	40	363	30	415	0,65
12	Jacutinga	JESP CÍVEL	255	22	295	25	328	27	483	1,29
12		JESP CRIMINAL	460	40	310	26	521	43	467	1,13
	Jacutinga Total		715	62	605	51	849	70	950	1,19
12	Janaúba	1ªSECR.L.12153/09	0	0	0	0	0	0	9	0,00
12		2ªSECR.L.12153/09	0	0	6	1	2	0	3	0,00
12		JESP CÍVEL	1.135	95	1.582	132	1.470	123	692	1,30
12		JESP CRIMINAL	821	71	725	60	932	78	817	1,14

TRIBUNAL DE JUSTIÇA DO ESTADO DE MINAS GERAIS
SEPLAG - CEINFO
MOVIMENTO PROCESSUAL DOS JUIZADOS ESPECIAIS
PERÍODO: JANEIRO A DEZEMBRO DE 2013

Ult Mês	Comarca	Juizado	Feitos Distribuídos		Baixas		Julgamentos		Acervo de Feitos Ativos em 31.12.2013	IJ
			Acumulado	Média Mensal	Acumulado	Média Mensal	Acumulado	Média Mensal		
	Janaúba Total		1.956	166	2.313	193	2.404	201	1.521	1,23
12	Januária	1ªCIVEL/L.12153/09	2	0	1	0	2	0	5	1,00
12		JESP CÍVEL	1.776	148	1.917	160	2.142	179	1.220	1,21
12		JESP CRIMINAL	884	75	918	77	1.001	83	719	1,13
	Januária Total		2.662	223	2.836	237	3.145	262	1.944	1,18
12	Jequeri	JESP CÍVEL	304	26	229	20	150	12	419	0,49
12		JESP CRIMINAL	307	26	270	22	316	26	359	1,03
	Jequeri Total		611	52	499	42	466	38	778	0,76
12	Jequitinhonha	JESP CÍVEL	355	30	409	34	454	38	280	1,28
12		JESP CRIMINAL	292	24	291	24	323	27	433	1,11
12		SECR.JUIZO L12153/09	1	0	0	0	0	0	1	0,00
	Jequitinhonha Total		648	54	700	58	777	65	714	1,20
12	João Monlevade	1ªCIVEL/L.12153/09	0	0	2	0	2	0	9	0,00
12		2ªCIVEL/L.12153/09	0	0	4	0	7	1	12	0,00
12		JESP CÍVEL	2.459	205	2.337	195	3.940	328	3.537	1,60
12		JESP CRIMINAL	1.555	130	1.428	119	1.758	147	2.213	1,13
	João Monlevade Total		4.014	335	3.771	314	5.707	476	5.771	1,42
12	João Pinheiro	1ªSECR.L.12153/09	0	0	0	0	0	0	3	0,00
12		1º JESP CÍVEL	278	23	198	17	180	15	713	0,65
12		1º JESP CRIMINAL	322	27	93	8	238	20	1.058	0,74
12		2º JESP CÍVEL	277	24	172	14	146	12	805	0,53
12		2º JESP CRIMINAL	332	28	100	8	207	17	1.046	0,62
	João Pinheiro Total		1.209	102	563	47	771	64	3.625	0,64
12	Juiz de Fora	1ª UJ - 1º JD CÍVEL	1.919	160	1.738	145	1.994	166	2.508	1,04
12		1ª UJ - 1º JD CRIME	1.138	95	1.097	91	981	82	1.673	0,86
12		1ª UJ - 2º JD CÍVEL	1.898	159	1.766	147	1.958	163	3.143	1,03
12		1ª UJ - 2º JD CRIME	1.182	99	1.234	103	1.125	94	1.791	0,95
12		1ªFAZ.MUN.L.12153/09	2	1	1	0	1	0	5	0,50
7		2ª UJ - 3º JD	0	0	0	0	0	0	0	0,00

TRIBUNAL DE JUSTIÇA DO ESTADO DE MINAS GERAIS
SEPLAG - CEINFO
MOVIMENTO PROCESSUAL DOS JUIZADOS ESPECIAIS
PERÍODO: JANEIRO A DEZEMBRO DE 2013

Ult Mês	Comarca	Juizado	Feitos Distribuídos		Baixas		Julgamentos		Acervo de Feitos Ativos em 31.12.2013	IJ
			Acumulado	Média Mensal	Acumulado	Média Mensal	Acumulado	Média Mensal		
12		2ª UJ - 3º JD CÍVEL	1.893	158	1.131	94	1.296	108	3.505	0,68
12		2ª UJ - 3º JD CRIME	1.142	95	1.032	86	907	76	1.804	0,79
12		2ª UJ - 4º JD CÍVEL	1.912	160	1.474	123	1.771	148	2.950	0,93
12		2ª UJ - 4º JD CRIME	1.143	95	1.105	92	942	79	1.745	0,82
12		2ªFAZ.MUN.L.12153/09	0	0	1	0	1	0	2	0,00
12		FAZ.EST.L.12153/09	11	2	9	1	7	1	9	0,64
	Juiz de Fora Total		12.240	1.024	10.588	882	10.983	917	19.135	0,90
12	Lagoa da Prata	1ªCIVEL/L.12153/09	20	3	2	0	4	0	33	0,20
12		2ªCIVEL/L.12153/09	21	2	1	0	4	0	29	0,19
12		JESP CÍVEL	1.350	114	1.156	97	957	80	2.187	0,71
12		JESP CRIMINAL	579	49	810	68	819	68	775	1,41
	Lagoa da Prata Total		1.970	168	1.969	165	1.784	148	3.024	0,91
4	Lagoa Santa	1ªSECR.L.12153/09	1	1	1	1	0	0	0	0,00
12		JESP CÍVEL	1.729	144	2.215	185	1.724	144	1.720	1,00
12		JESP CRIMINAL	736	61	762	63	634	53	751	0,86
	Lagoa Santa Total		2.466	206	2.978	249	2.358	197	2.471	0,96
12	Lajinha	JESP CÍVEL	154	13	198	16	135	11	333	0,88
12		JESP CRIMINAL	309	26	232	19	372	31	646	1,20
12		SECR.JUIZO L12153/09	1	0	0	0	0	0	1	0,00
	Lajinha Total		464	39	430	35	507	42	980	1,09
12	Lambari	JESP CÍVEL	308	26	334	28	267	22	297	0,87
12		JESP CRIMINAL	248	21	251	21	52	4	168	0,21
	Lambari Total		556	47	585	49	319	26	465	0,57
12	Lavras	1ªCIVEL/L.12153/09	2	0	4	0	1	0	13	0,50
12		2ªCIVEL/L.12153/09	6	1	7	1	6	1	11	1,00
12		UJ - 1º JD CÍVEL	3.349	280	3.739	312	2.477	206	1.642	0,74
12		UJ - 1º JD CRIME	1.047	87	1.006	84	1.259	105	673	1,20
12		UJ - 2º JD CÍVEL	1.083	182	957	160	669	112	1.587	0,62
12		UJ - 2º JD CRIME	468	78	320	53	390	65	669	0,83

TRIBUNAL DE JUSTIÇA DO ESTADO DE MINAS GERAIS
SEPLAG - CEINFO
MOVIMENTO PROCESSUAL DOS JUIZADOS ESPECIAIS
PERÍODO: JANEIRO A DEZEMBRO DE 2013

Ult Mês	Comarca	Juizado	Feitos Distribuídos		Baixas		Julgamentos		Acervo de Feitos Ativos em 31.12.2013	IJ
			Acumulado	Média Mensal	Acumulado	Média Mensal	Acumulado	Média Mensal		
	Lavras Total		5.955	628	6.033	610	4.802	489	4.595	0,81
5	Leopoldina	1ªCIVEL/L.12153/09	1	0	3	1	0	0	0	0,00
12		2ªCIVEL/L.12153/09	1	1	1	0	0	0	1	0,00
12		JESP CÍVEL	3.486	291	2.829	236	3.852	321	3.794	1,10
12		JESP CRIMINAL	1.061	88	968	81	758	63	868	0,71
	Leopoldina Total		4.549	380	3.801	318	4.610	384	4.663	1,01
12	Lima Duarte	JESP CÍVEL	527	44	393	33	421	35	450	0,80
12		JESP CRIMINAL	285	24	196	17	281	23	331	0,99
1		SECR.JUIZO L12153/09	0	0	1	1	0	0	0	0,00
	Lima Duarte Total		812	68	590	51	702	58	781	0,86
12	Luz	JESP CÍVEL	768	64	651	54	680	57	1.123	0,89
12		JESP CRIMINAL	321	27	433	36	269	22	877	0,84
12		SECR.JUIZO L12153/09	1	0	0	0	0	0	2	0,00
	Luz Total		1.090	91	1.084	90	949	79	2.002	0,87
12	Machado	1ªCIVEL/L.12153/09	1	1	1	0	1	0	1	1,00
12		JESP CÍVEL	1.438	120	1.285	107	1.414	118	1.013	0,98
12		JESP CRIMINAL	215	18	261	22	323	27	378	1,50
	Machado Total		1.654	139	1.547	129	1.738	145	1.392	1,05
12	Malacacheta	JESP CÍVEL	249	21	99	8	201	17	345	0,81
12		JESP CRIMINAL	328	27	215	18	268	22	634	0,82
	Malacacheta Total		577	48	314	26	469	39	979	0,81
12	Manga	1ªCIVEL/L.12153/09	1	0	1	0	1	0	2	1,00
12		1º JESP CÍVEL	157	14	327	27	263	22	259	1,68
12		1º JESP CRIMINAL	217	23	374	31	319	27	457	1,47
12		2ªCIVEL/L.12153/09	0	0	1	0	1	0	1	0,00
12		2º JESP CÍVEL	161	15	269	22	248	21	256	1,54
12		2º JESP CRIMINAL	220	19	318	27	308	26	424	1,40
	Manga Total		756	71	1.290	107	1.140	96	1.399	1,51
12	Manhuaçu	1ªCIVEL/L.12153/09	2	0	5	0	1	0	8	0,50

TRIBUNAL DE JUSTIÇA DO ESTADO DE MINAS GERAIS
SEPLAG - CEINFO
MOVIMENTO PROCESSUAL DOS JUIZADOS ESPECIAIS
PERÍODO: JANEIRO A DEZEMBRO DE 2013

Ult Mês	Comarca	Juizado	Feitos Distribuídos		Baixas		Julgamentos		Acervo de Feitos Ativos em 31.12.2013	IJ
			Acumulado	Média Mensal	Acumulado	Média Mensal	Acumulado	Média Mensal		
12		2ªCIVEL/L.12153/09	2	0	7	1	4	0	10	2,00
12		JESP CÍVEL	1.714	144	1.548	129	1.837	153	1.805	1,07
12		JESP CRIMINAL	893	74	1.138	95	1.534	128	1.849	1,72
	Manhuaçu Total		2.611	218	2.698	225	3.376	281	3.672	1,29
12	Manhumirim	JESP CÍVEL	463	39	458	38	398	33	497	0,86
12		JESP CRIMINAL	697	58	581	48	896	75	1.038	1,29
	Manhumirim Total		1.160	97	1.039	86	1.294	108	1.535	1,12
12	Mantena	1ªSECR.L.12153/09	8	1	1	0	3	0	9	0,38
12		JESP CÍVEL	1.215	101	725	60	692	58	1.648	0,57
12		JESP CRIMINAL	826	69	767	64	566	47	1.650	0,69
	Mantena Total		2.049	171	1.493	124	1.261	105	3.307	0,62
12	Mar de Espanha	JESP CÍVEL	82	7	105	9	48	4	72	0,59
12		JESP CRIMINAL	286	24	179	15	57	5	338	0,20
12		SECR.JUIZO L12153/09	6	1	5	0	1	0	6	0,17
	Mar de Espanha Total		374	32	289	24	106	9	416	0,28
12	Mariana	JESP CÍVEL	820	68	628	52	780	65	2.355	0,95
12		JESP CRIMINAL	638	53	126	10	467	39	1.979	0,73
	Mariana Total		1.458	121	754	62	1.247	104	4.334	0,86
12	Martinho Campos	JESP CÍVEL	214	18	207	17	159	13	241	0,74
12		JESP CRIMINAL	167	15	147	12	109	9	276	0,65
	Martinho Campos Total		381	33	354	29	268	22	517	0,70
12	Mateu Leme	JESP CÍVEL	600	50	731	61	561	47	838	0,94
	Mateu Leme Total		600	50	731	61	561	47	838	0,94
12	Mateus Leme	JESP CRIMINAL	778	65	448	37	341	28	1.271	0,44
	Mateus Leme Total		778	65	448	37	341	28	1.271	0,44
12	Matias Barbosa	JESP CÍVEL	227	20	333	28	330	28	548	1,45
12		JESP CRIMINAL	264	29	215	18	178	15	415	0,67
12		SECR.JUIZO L12153/09	22	3	12	1	10	1	40	0,45
	Matias Barbosa Total		513	52	560	47	518	44	1.003	1,01

TRIBUNAL DE JUSTIÇA DO ESTADO DE MINAS GERAIS
SEPLAG - CEINFO
MOVIMENTO PROCESSUAL DOS JUIZADOS ESPECIAIS
PERÍODO: JANEIRO A DEZEMBRO DE 2013

Ult Mês	Comarca	Juizado	Feitos Distribuídos		Baixas		Julgamentos		Acervo de Feitos Ativos em 31.12.2013	IJ
			Acumulado	Média Mensal	Acumulado	Média Mensal	Acumulado	Média Mensal		
12	Matozinhos	1ªCIVEL/L.12153/09	28	2	9	1	15	1	43	0,54
12		2ªCIVEL/L.12153/09	23	2	14	1	11	1	45	0,48
12		JESP CÍVEL	1.933	162	1.354	113	1.476	123	2.821	0,76
12		JESP CRIMINAL	601	50	577	48	531	44	895	0,88
	Matozinhos Total		2.585	216	1.954	163	2.033	169	3.804	0,79
12	Medina	JESP CÍVEL	574	48	403	34	336	28	726	0,59
12		JESP CRIMINAL	527	45	458	38	484	40	527	0,92
	Medina Total		1.101	93	861	72	820	68	1.253	0,74
12	Mercês	JESP CÍVEL	189	16	192	16	172	14	227	0,91
12		JESP CRIMINAL	246	21	291	24	353	29	275	1,43
12		SECR.JUIZO L12153/09	0	0	8	1	4	0	3	0,00
	Mercês Total		435	37	491	41	529	43	505	1,22
12	Mesquita	JESP CÍVEL	119	10	139	12	125	10	111	1,05
12		JESP CRIMINAL	146	12	141	12	105	9	254	0,72
7		SECR.JUIZO L12153/09	0	0	1	0	1	0	0	0,00
	Mesquita Total		265	22	281	24	231	19	365	0,87
12	Minas Novas	JESP CÍVEL	480	40	448	37	380	32	523	0,79
12		JESP CRIMINAL	322	27	350	29	374	31	251	1,16
	Minas Novas Total		802	67	798	66	754	63	774	0,94
12	Miradouro	JESP CÍVEL	392	33	355	30	370	31	311	0,94
12		JESP CRIMINAL	144	12	176	15	199	17	217	1,38
	Miradouro Total		536	45	531	45	569	48	528	1,06
12	Miraí	JESP CÍVEL	269	22	360	30	428	36	305	1,59
12		JESP CRIMINAL	265	22	347	29	381	32	339	1,44
	Miraí Total		534	44	707	59	809	68	644	1,51
12	Montalvânia	JESP CÍVEL	128	12	96	8	130	11	160	1,02
12		JESP CRIMINAL	174	15	139	12	166	14	410	0,95
	Montalvânia Total		302	27	235	20	296	25	570	0,98
12	Monte Alegre de Minas	JESP CÍVEL	964	80	398	33	450	38	1.283	0,47

TRIBUNAL DE JUSTIÇA DO ESTADO DE MINAS GERAIS
SEPLAG - CEINFO
MOVIMENTO PROCESSUAL DOS JUIZADOS ESPECIAIS
PERÍODO: JANEIRO A DEZEMBRO DE 2013

Ult Mês	Comarca	Juizado	Feitos Distribuídos		Baixas		Julgamentos		Acervo de Feitos Ativos em 31.12.2013	IJ
			Acumulado	Média Mensal	Acumulado	Média Mensal	Acumulado	Média Mensal		
12		JESP CRIMINAL	307	27	279	23	298	25	341	0,97
	Monte Alegre de Minas Total		1.271	107	677	56	748	63	1.624	0,59
12	Monte Azul	JESP CÍVEL	147	12	60	5	84	7	569	0,57
12		JESP CRIMINAL	341	29	71	6	181	15	1.047	0,53
12		SECR.JUIZO L12153/09	1	0	0	0	0	0	3	0,00
	Monte Azul Total		489	41	131	11	265	22	1.619	0,54
12	Monte Belo	JESP CÍVEL	125	10	110	9	61	5	111	0,49
12		JESP CRIMINAL	379	32	219	18	175	15	467	0,46
	Monte Belo Total		504	42	329	27	236	20	578	0,47
12	Monte Carmelo	JESP CÍVEL	1.081	90	581	48	910	76	2.631	0,84
12		JESP CRIMINAL	642	54	801	67	644	54	1.017	1,00
	Monte Carmelo Total		1.723	144	1.382	115	1.554	130	3.648	0,90
12	Monte Santo de Minas	JESP CÍVEL	409	35	265	22	239	20	518	0,58
12		JESP CRIMINAL	574	48	470	39	305	25	751	0,53
	Monte Santo de Minas Total		983	83	735	61	544	45	1.269	0,55
12	Monte Sião	JESP CÍVEL	268	23	136	11	218	18	585	0,81
12		JESP CRIMINAL	321	27	115	10	320	27	662	1,00
	Monte Sião Total		589	50	251	21	538	45	1.247	0,91
12	Montes Claros	1ª UJ - 1º JD CÍVEL	2.092	176	2.717	228	2.609	219	853	1,25
12		1ª UJ - 1º JD CRIME	1.202	100	1.193	99	1.668	139	1.583	1,39
7		1ª UJ - 2º JD	0	0	1	0	0	0	0	0,00
12			0	0	1	0	0	0	1	0,00
12		1ª UJ - 2º JD CÍVEL	2.131	178	2.176	182	2.349	196	1.777	1,10
12		1ª UJ - 2º JD CRIME	1.187	99	1.306	109	1.564	130	1.855	1,32
12		1ªFAZ.EST.L.12153/09	0	0	0	0	1	0	1	0,00
12		2ªFAZ.EST.L.12153/09	0	0	0	0	0	0	1	0,00
	Montes Claros Total		6.612	553	7.394	618	8.191	684	6.071	1,24
12	Morada Nova de Minas	JESP CÍVEL	138	12	140	12	150	13	149	1,09
12		JESP CRIMINAL	267	22	207	17	265	22	433	0,99

TRIBUNAL DE JUSTIÇA DO ESTADO DE MINAS GERAIS
SEPLAG - CEINFO
MOVIMENTO PROCESSUAL DOS JUIZADOS ESPECIAIS
PERÍODO: JANEIRO A DEZEMBRO DE 2013

Ult Mês	Comarca	Juizado	Feitos Distribuídos		Baixas		Julgamentos		Acervo de Feitos Ativos em 31.12.2013	IJ
			Acumulado	Média Mensal	Acumulado	Média Mensal	Acumulado	Média Mensal		
12		SECR.JUIZO L12153/09	2	1	3	0	3	0	4	1,50
	Morada Nova de Minas Total		407	35	350	29	418	35	586	1,03
12	Muriaé	1ªCIVEL/L.12153/09	0	0	24	2	0	0	12	0,00
12		2ªCIVEL/L.12153/09	0	0	21	2	0	0	3	0,00
12		3ªCIVEL/L.12153/09	0	0	17	1	15	1	6	0,00
12		4ªCIVEL/L.12153/09	1	0	1	0	9	1	25	9,00
12		JESP CÍVEL	3.345	279	2.854	238	3.462	289	3.737	1,03
12		JESP CRIMINAL	1.503	126	1.077	90	1.177	98	1.721	0,78
	Muriaé Total		4.849	405	3.994	333	4.663	389	5.504	0,96
12	Mutum	JESP CÍVEL	259	22	208	17	177	15	236	0,68
12		JESP CRIMINAL	217	18	132	11	130	11	456	0,60
	Mutum Total		476	40	340	28	307	26	692	0,64
12	Muzambinho	JESP CÍVEL	367	32	432	36	238	20	480	0,65
12		JESP CRIMINAL	495	42	419	35	348	29	509	0,70
12		SECR.JUIZO L12153/09	23	2	1	0	3	0	41	0,13
	Muzambinho Total		885	76	852	71	589	49	1.030	0,67
12	Nanuque	JESP CÍVEL	615	51	1.291	109	921	77	1.047	1,50
12		JESP CRIMINAL	614	51	1.440	120	723	60	803	1,18
	Nanuque Total		1.229	102	2.731	229	1.644	137	1.850	1,34
12	Natércia	JESP CÍVEL	325	27	301	26	292	24	149	0,90
12		JESP CRIMINAL	154	13	63	5	67	6	175	0,44
	Natércia Total		479	40	364	31	359	30	324	0,75
12	Nepomuceno	JESP CÍVEL	200	17	187	16	207	17	282	1,04
12		JESP CRIMINAL	211	18	247	21	255	21	316	1,21
12		SECR.JUIZO L12153/09	4	0	4	0	3	0	7	0,75
	Nepomuceno Total		415	35	438	37	465	38	605	1,12
12	Nova Era	JESP CÍVEL	770	64	633	53	771	64	1.014	1,00
12		JESP CRIMINAL	309	26	129	11	190	16	1.045	0,61
10		SECR.JUIZO L12153/09	4	0	7	1	1	0	0	0,25

TRIBUNAL DE JUSTIÇA DO ESTADO DE MINAS GERAIS
SEPLAG - CEINFO
MOVIMENTO PROCESSUAL DOS JUIZADOS ESPECIAIS
PERÍODO: JANEIRO A DEZEMBRO DE 2013

Ult Mês	Comarca	Juizado	Feitos Distribuídos		Baixas		Julgamentos		Acervo de Feitos Ativos em 31.12.2013	IJ
			Acumulado	Média Mensal	Acumulado	Média Mensal	Acumulado	Média Mensal		
	Nova Era Total		1.083	90	769	65	962	80	2.059	0,89
12	Nova Lima	JESP CÍVEL	1.963	164	1.955	163	1.912	159	2.056	0,97
12		JESP CRIMINAL	1.405	117	1.432	119	1.862	155	1.536	1,33
	Nova Lima Total		3.368	281	3.387	282	3.774	314	3.592	1,12
12	Nova Ponte	JESP CÍVEL	628	54	777	65	646	54	334	1,03
12		JESP CRIMINAL	407	34	489	41	479	40	325	1,18
12		SECR.JUIZO L12153/09	0	0	2	1	2	1	1	0,00
	Nova Ponte Total		1.035	88	1.268	107	1.127	95	660	1,09
12	Nova Resende	JESP CÍVEL	150	13	119	10	115	10	188	0,77
12		JESP CRIMINAL	254	21	158	13	211	18	285	0,83
	Nova Resende Total		404	34	277	23	326	28	473	0,81
12	Nova Serrana	JESP CÍVEL	805	67	564	47	704	59	2.075	0,87
12		JESP CRIMINAL	1.184	99	472	39	1.208	101	2.616	1,02
	Nova Serrana Total		1.989	166	1.036	86	1.912	160	4.691	0,96
12	Novo Cruzeiro	JESP CÍVEL	223	20	132	11	126	11	381	0,57
12		JESP CRIMINAL	202	17	189	16	128	11	585	0,63
12		SECR.JUIZO L12153/09	0	0	2	0	2	0	8	0,00
	Novo Cruzeiro Total		425	37	323	27	256	22	974	0,60
12	Oliveira	1ªCIVEL/L.12153/09	2	0	3	0	1	0	19	0,50
12		2ªCIVEL/L.12153/09	0	0	2	0	8	1	15	0,00
12		JESP CÍVEL	3.461	289	2.513	210	3.007	251	4.086	0,87
12		JESP CRIMINAL	511	43	365	30	348	29	993	0,68
	Oliveira Total		3.974	332	2.883	240	3.364	281	5.113	0,85
12	Ouro Branco	JESP CÍVEL	675	56	1.049	87	683	57	1.993	1,01
12		JESP CRIMINAL	417	35	626	52	418	35	764	1,00
12		SECR.JUIZO L12153/09	8	1	1	0	2	0	13	0,25
	Ouro Branco Total		1.100	92	1.676	139	1.103	92	2.770	1,00
12	Ouro Fino	1ªCIVEL/L.12153/09	2	0	2	0	2	0	4	1,00
12		1ª JESP CÍVEL	441	37	380	32	403	34	1.118	0,91

TRIBUNAL DE JUSTIÇA DO ESTADO DE MINAS GERAIS
SEPLAG - CEINFO
MOVIMENTO PROCESSUAL DOS JUIZADOS ESPECIAIS
PERÍODO: JANEIRO A DEZEMBRO DE 2013

Ult Mês	Comarca	Juizado	Feitos Distribuídos		Baixas		Julgamentos		Acervo de Feitos Ativos em 31.12.2013	IJ
			Acumulado	Média Mensal	Acumulado	Média Mensal	Acumulado	Média Mensal		
12		1º JESP CRIMINAL	272	23	257	21	257	21	155	0,94
12		2ªCIVEL/L.12153/09	2	1	0	0	2	0	3	1,00
12		2º JESP CÍVEL	459	38	433	36	486	41	568	1,06
12		2º JESP CRIMINAL	269	22	214	18	288	24	290	1,07
	Ouro Fino Total		1.445	121	1.286	107	1.438	120	2.138	1,00
12	Ouro Preto	1ªCIVEL/L.12153/09	4	0	1	0	1	0	4	0,25
12		JESP CÍVEL	1.495	125	1.888	158	1.745	146	866	1,17
12		JESP CRIMINAL	764	64	644	54	948	79	927	1,24
	Ouro Preto Total		2.263	189	2.533	212	2.694	225	1.797	1,19
12	Palma	JESP CÍVEL	116	10	114	10	103	9	105	0,89
12		JESP CRIMINAL	192	16	196	16	232	19	150	1,21
	Palma Total		308	26	310	26	335	28	255	1,09
1	Pará de Minas	1ªCIVEL/L.12153/09	1	1	0	0	0	0	0	0,00
12		UJ - 1º JD CÍVEL	3.933	328	3.272	273	3.720	310	3.420	0,95
12		UJ - 1º JD CRIME	1.450	121	1.010	84	1.354	113	1.612	0,93
12		UJ - 2º JD CÍVEL	1.461	244	1.272	214	1.134	189	3.405	0,78
12		UJ - 2º JD CRIME	458	76	450	75	439	73	1.580	0,96
	Pará de Minas Total		7.303	770	6.004	646	6.647	685	10.017	0,91
11	Paracatu	1ªCIVEL/L.12153/09	0	0	1	0	0	0	0	0,00
12		JESP CÍVEL	1.692	142	2.194	183	2.401	200	1.826	1,42
12		JESP CRIMINAL	1.100	92	807	68	991	83	1.278	0,90
	Paracatu Total		2.792	234	3.002	251	3.392	283	3.104	1,21
12	Paraguaçu	JESP CÍVEL	820	68	998	83	930	78	1.081	1,13
12		JESP CRIMINAL	240	20	372	31	393	33	368	1,64
	Paraguaçu Total		1.060	88	1.370	114	1.323	111	1.449	1,25
12	Paraisópolis	JESP CÍVEL	398	33	278	23	283	24	630	0,71
12		JESP CRIMINAL	489	41	330	28	496	41	1.293	1,01
	Paraisópolis Total		887	74	608	51	779	65	1.923	0,88
12	Paraopeba	JESP CÍVEL	796	72	849	72	816	70	1.098	1,03

TRIBUNAL DE JUSTIÇA DO ESTADO DE MINAS GERAIS
SEPLAG - CEINFO
MOVIMENTO PROCESSUAL DOS JUIZADOS ESPECIAIS
PERÍODO: JANEIRO A DEZEMBRO DE 2013

Ult Mês	Comarca	Juizado	Feitos Distribuídos		Baixas		Julgamentos		Acervo de Feitos Ativos em 31.12.2013	IJ
			Acumulado	Média Mensal	Acumulado	Média Mensal	Acumulado	Média Mensal		
12		JESP CRIMINAL	357	31	338	28	401	33	397	1,12
12		SECR.JUIZO L12153/09	3	0	1	0	2	0	4	0,67
	Paraopeba Total		1.156	103	1.188	100	1.219	103	1.499	1,05
12	Passa-Quatro	JESP CÍVEL	204	17	198	17	169	14	167	0,83
12		JESP CRIMINAL	184	15	111	9	75	6	161	0,41
12		SECR.JUIZO L12153/09	3	0	0	0	2	0	2	0,67
	Passa-Quatro Total		391	32	309	26	246	20	330	0,63
12	Passa-Tempo	JESP CÍVEL	273	23	231	19	237	20	273	0,87
12		JESP CRIMINAL	212	20	193	16	239	20	298	1,13
12		SECR.JUIZO L12153/09	1	0	2	0	5	0	4	5,00
	Passa-Tempo Total		486	43	426	35	481	40	575	0,99
12	Passos	1ªCÍVEL/L.12153/09	3	0	6	1	5	0	8	1,67
12		1º JESP CIVEL	2.676	223	4.259	355	4.362	364	2.000	1,63
12		1º JESP CRIMINAL	1.004	84	1.002	83	650	54	655	0,65
12		2ª JESP CRIMINAL	1.037	86	940	78	647	54	627	0,62
12		2ªCÍVEL/L.12153/09	0	0	3	0	4	0	6	0,00
12		2º JESP CÍVEL	2.649	221	3.692	308	4.161	347	1.625	1,57
12		3ªCÍVEL/L.12153/09	1	0	8	1	13	1	8	13,00
	Passos Total		7.370	614	9.910	826	9.842	820	4.929	1,34
12	Patos de Minas	1ªCÍVEL/L.12153/09	0	0	0	0	0	0	8	0,00
12		2ªCÍVEL/L.12153/09	0	0	0	0	2	0	3	0,00
12		JESP CÍVEL	2.579	215	2.255	188	2.186	182	3.315	0,85
12		JESP CRIMINAL	2.159	180	2.215	185	2.701	225	1.883	1,25
	Patos de Minas Total		4.738	395	4.470	373	4.889	407	5.209	1,03
12	Patrocínio	1ªCÍVEL/L.12153/09	0	0	0	0	0	0	4	0,00
12		2ªCÍVEL/L.12153/09	0	0	0	0	1	0	2	0,00
12		JESP CÍVEL	2.491	208	1.905	159	2.388	199	3.778	0,96
12		JESP CRIMINAL	1.398	117	1.433	119	1.499	125	1.560	1,07
	Patrocínio Total		3.889	325	3.338	278	3.888	324	5.344	1,00

TRIBUNAL DE JUSTIÇA DO ESTADO DE MINAS GERAIS
SEPLAG - CEINFO
MOVIMENTO PROCESSUAL DOS JUIZADOS ESPECIAIS
PERÍODO: JANEIRO A DEZEMBRO DE 2013

Ult Mês	Comarca	Juizado	Feitos Distribuídos		Baixas		Julgamentos		Acervo de Feitos Ativos em 31.12.2013	IJ
			Acumulado	Média Mensal	Acumulado	Média Mensal	Acumulado	Média Mensal		
12	Peçanha	JESP CÍVEL	347	29	419	35	283	24	240	0,82
12		JESP CRIMINAL	381	32	425	35	348	29	765	0,91
12		SECR.JUIZO L12153/09	80	7	86	8	92	8	5	1,15
	Peçanha Total		808	68	930	78	723	61	1.010	0,89
12	Pedra Azul	JESP CÍVEL	790	67	1.138	95	962	80	728	1,22
12		JESP CRIMINAL	480	40	265	22	230	19	508	0,48
12		SECR.JUIZO L12153/09	32	3	20	2	20	2	70	0,63
	Pedra Azul Total		1.302	110	1.423	119	1.212	101	1.306	0,93
12	Pedralva	JESP CÍVEL	332	28	294	25	318	27	310	0,96
12		JESP CRIMINAL	286	24	283	24	430	36	297	1,50
12		SECR.JUIZO L12153/09	5	0	7	1	12	1	13	2,40
	Pedralva Total		623	52	584	50	760	64	620	1,22
12	Pedro Leopoldo	1ªSECR.L.12153/09	2	0	5	0	0	0	5	0,00
12		2ªSECR.L.12153/09	5	0	1	0	0	0	18	0,00
12		JESP CÍVEL	1.954	163	1.840	153	1.759	147	3.127	0,90
12		JESP CRIMINAL	1.062	89	1.029	86	898	75	1.453	0,85
	Pedro Leopoldo Total		3.023	252	2.875	239	2.657	222	4.603	0,88
12	Perdizes	JESP CÍVEL	489	42	690	58	737	61	397	1,51
12		JESP CRIMINAL	234	20	274	23	362	30	296	1,55
12		SECR.JUIZO L12153/09	15	1	21	2	19	2	9	1,27
	Perdizes Total		738	63	985	83	1.118	93	702	1,51
12	Perdões	JESP CÍVEL	815	68	825	69	976	82	301	1,20
12		JESP CRIMINAL	211	18	202	17	206	17	177	0,98
12		SECR.JUIZO L12153/09	0	0	1	0	1	0	2	0,00
	Perdões Total		1.026	86	1.028	86	1.183	99	480	1,15
12	Piranga	JESP CÍVEL	310	26	298	25	243	20	244	0,78
12		JESP CRIMINAL	343	30	292	24	397	33	759	1,16
12		SECR.JUIZO L12153/09	14	1	6	1	6	1	23	0,43
	Piranga Total		667	57	596	50	646	54	1.026	0,97

TRIBUNAL DE JUSTIÇA DO ESTADO DE MINAS GERAIS
SEPLAG - CEINFO
MOVIMENTO PROCESSUAL DOS JUIZADOS ESPECIAIS
PERÍODO: JANEIRO A DEZEMBRO DE 2013

Ult Mês	Comarca	Juizado	Feitos Distribuídos		Baixas		Julgamentos		Acervo de Feitos Ativos em 31.12.2013	IJ
			Acumulado	Média Mensal	Acumulado	Média Mensal	Acumulado	Média Mensal		
12	Pirapetinga	JESP CÍVEL	180	15	204	17	174	15	113	0,97
12		JESP CRIMINAL	253	22	254	21	175	15	149	0,69
	Pirapetinga Total		433	37	458	38	349	30	262	0,81
10	Pirapora	1ªCIVEL/L.12153/09	1	0	0	0	8	1	0	8,00
10		2ªCIVEL/L.12153/09	1	0	0	0	3	0	0	3,00
12		JESP CÍVEL	2.367	198	3.159	264	3.670	306	2.036	1,55
12		JESP CRIMINAL	730	61	815	68	921	77	837	1,26
	Pirapora Total		3.099	259	3.974	332	4.602	384	2.873	1,48
12	Pitangui	JESP CÍVEL	953	79	931	78	858	72	896	0,90
12		JESP CRIMINAL	542	45	609	51	464	39	702	0,86
	Pitangui Total		1.495	124	1.540	129	1.322	111	1.598	0,88
12	Piumhi	1ªSECR.L.12153/09	0	0	0	0	0	0	1	0,00
12		2ªSECR.L.12153/09	1	0	1	0	1	0	1	1,00
12		JESP CÍVEL	1.032	86	3.252	271	790	66	1.368	0,77
12		JESP CRIMINAL	704	59	628	52	662	55	1.292	0,94
	Piumhi Total		1.737	145	3.881	323	1.453	121	2.662	0,84
12	Poço Fundo	JESP CÍVEL	345	29	349	29	312	26	445	0,90
12		JESP CRIMINAL	372	31	289	24	242	20	547	0,65
12		SECR.JUIZO L12153/09	0	0	0	0	0	0	5	0,00
	Poço Fundo Total		717	60	638	53	554	46	997	0,77
12	Poços de Caldas	1ªCIVEL/L.12153/09	1	0	3	0	5	0	5	5,00
12		1º JESP CÍVEL	2.066	172	2.331	194	2.764	230	1.576	1,34
12		1º JESP CRIMINAL	858	72	892	74	943	79	856	1,10
12		2ªCIVEL/L.12153/09	2	0	3	0	3	0	3	1,50
12		2º JESP CÍVEL	2.072	173	2.005	167	2.426	202	1.791	1,17
12		2º JESP CRIMINAL	912	77	921	77	945	79	832	1,04
12		3ªCIVEL/L.12153/09	3	0	2	0	6	1	10	2,00
12		4ªCIVEL/L.12153/09	2	0	2	0	1	0	3	0,50
12		5ªCIVEL/L.12153/09	0	0	0	0	0	0	6	0,00

TRIBUNAL DE JUSTIÇA DO ESTADO DE MINAS GERAIS
SEPLAG - CEINFO
MOVIMENTO PROCESSUAL DOS JUIZADOS ESPECIAIS
PERÍODO: JANEIRO A DEZEMBRO DE 2013

Ult Mês	Comarca	Juizado	Feitos Distribuídos		Baixas		Julgamentos		Acervo de Feitos Ativos em 31.12.2013	IJ
			Acumulado	Média Mensal	Acumulado	Média Mensal	Acumulado	Média Mensal		
	Poços de Caldas Total		5.916	494	6.159	512	7.093	591	5.082	1,20
12	Pompéu	JESP CÍVEL	998	83	912	76	1.121	93	1.521	1,12
12		JESP CRIMINAL	422	36	228	19	222	19	767	0,53
12		SECR.JUIZO L12153/09	0	0	0	0	0	0	2	0,00
	Pompéu Total		1.420	119	1.140	95	1.343	112	2.290	0,95
12	Ponte Nova	JESP CÍVEL	2.104	175	2.648	221	2.609	217	1.369	1,24
12		JESP CRIMINAL	1.647	137	1.616	135	1.549	129	1.489	0,94
	Ponte Nova Total		3.751	312	4.264	356	4.158	346	2.858	1,11
12	Porteirinha	JESP CÍVEL	419	35	370	31	295	25	566	0,70
12		JESP CRIMINAL	269	23	210	18	284	24	436	1,06
12		SECR.JUIZO L12153/09	1	0	0	0	0	0	4	0,00
	Porteirinha Total		689	58	580	49	579	49	1.006	0,84
12	Pouso Alegre	1º JESP CÍVEL	1.325	110	1.421	118	1.565	130	745	1,18
12		1º JESP CRIMINAL	545	45	529	44	670	56	595	1,23
12		2º JESP CÍVEL	1.321	110	1.492	124	1.665	139	1.085	1,26
12		2º JESP CRIMINAL	560	47	572	48	703	59	730	1,26
12		3º JESP CÍVEL	1.327	111	1.487	124	1.381	115	534	1,04
12		3º JESP CRIMINAL	556	47	542	45	636	53	546	1,14
12		4ªCIVEL/L.12153/09	3	2	0	0	0	0	1	0,00
	Pouso Alegre Total		5.637	472	6.043	503	6.620	552	4.236	1,17
12	Prados	JESP CÍVEL	249	21	245	20	197	16	237	0,79
12		JESP CRIMINAL	229	19	212	18	271	23	222	1,18
	Prados Total		478	40	457	38	468	39	459	0,98
12	Prata	JESP CÍVEL	336	28	144	12	107	9	686	0,32
12		JESP CRIMINAL	265	23	155	13	124	10	586	0,47
	Prata Total		601	51	299	25	231	19	1.272	0,38
12	Pratápolis	JESP CÍVEL-1ª VARA	446	38	351	29	386	32	403	0,87
12		JESP CRIME-1ª VARA	286	24	243	20	233	19	594	0,81
12		SECR.JUIZO L12153/09	18	2	8	1	13	1	14	0,72

TRIBUNAL DE JUSTIÇA DO ESTADO DE MINAS GERAIS
SEPLAG - CEINFO
MOVIMENTO PROCESSUAL DOS JUIZADOS ESPECIAIS
PERÍODO: JANEIRO A DEZEMBRO DE 2013

Ult Mês	Comarca	Juizado	Feitos Distribuídos		Baixas		Julgamentos		Acervo de Feitos Ativos em 31.12.2013	IJ
			Acumulado	Média Mensal	Acumulado	Média Mensal	Acumulado	Média Mensal		
	Pratápolis Total		750	64	602	50	632	52	1.011	0,84
12	Presidente Olegário	JESP CÍVEL	499	42	526	44	509	43	288	1,02
12		JESP CRIMINAL	277	25	329	27	421	35	436	1,52
	Presidente Olegário Total		776	67	855	71	930	78	724	1,20
12	Raul Soares	JESP CÍVEL	311	26	230	19	334	28	559	1,07
12		JESP CRIMINAL	354	30	122	10	309	26	754	0,87
	Raul Soares Total		665	56	352	29	643	54	1.313	0,97
12	Resende Costa	JESP CÍVEL	214	18	276	23	332	28	391	1,55
12		JESP CRIMINAL	161	14	162	14	174	15	125	1,08
	Resende Costa Total		375	32	438	37	506	43	516	1,35
12	Resplendor	JESP CÍVEL	225	20	215	18	202	17	132	0,90
12		JESP CRIMINAL	311	26	237	20	352	29	532	1,13
12		SECR.JUIZO L12153/09	4	0	2	0	3	0	3	0,75
	Resplendor Total		540	46	454	38	557	46	667	1,03
12	Ribeirão das Neves	JESP CÍVEL	2.422	203	2.598	217	1.604	134	2.818	0,66
12		JESP CRIMINAL	3.822	319	3.692	308	2.313	193	2.926	0,61
	Ribeirão das Neves Total		6.244	522	6.290	525	3.917	327	5.744	0,63
12	Rio Casca	JESP CÍVEL	388	33	387	32	304	25	348	0,78
12		JESP CRIMINAL	447	40	451	38	594	50	603	1,33
	Rio Casca Total		835	73	838	70	898	75	951	1,08
12	Rio Novo	JESP CÍVEL	197	19	201	17	147	12	125	0,75
12		JESP CRIMINAL	382	36	213	18	197	16	508	0,52
12		SECR.JUIZO L12153/09	31	3	15	1	24	2	32	0,77
	Rio Novo Total		610	58	429	36	368	30	665	0,60
12	Rio Paranaíba	JESP CÍVEL	379	32	361	30	354	30	323	0,93
12		JESP CRIMINAL	404	34	400	33	343	29	686	0,85
	Rio Paranaíba Total		783	66	761	63	697	59	1.009	0,89
12	Rio Pardo de Minas	JESP CÍVEL	200	17	145	12	192	16	268	0,96
12		JESP CRIMINAL	213	19	166	14	378	32	409	1,77

TRIBUNAL DE JUSTIÇA DO ESTADO DE MINAS GERAIS
SEPLAG - CEINFO
MOVIMENTO PROCESSUAL DOS JUIZADOS ESPECIAIS
PERÍODO: JANEIRO A DEZEMBRO DE 2013

Ult Mês	Comarca	Juizado	Feitos Distribuídos		Baixas		Julgamentos		Acervo de Feitos Ativos em 31.12.2013	IJ
			Acumulado	Média Mensal	Acumulado	Média Mensal	Acumulado	Média Mensal		
	Rio Pardo de Minas Total		413	36	311	26	570	48	677	1,38
12	Rio Piracicaba	JESP CÍVEL	197	16	188	16	159	13	138	0,81
12		JESP CRIMINAL	287	24	188	16	80	7	381	0,28
12		SECR.JUIZO L12153/09	0	0	0	0	2	0	6	0,00
	Rio Piracicaba Total		484	40	376	32	241	20	525	0,50
12	Rio Pomba	JESP CÍVEL	290	24	181	15	231	19	431	0,80
12		JESP CRIMINAL	327	28	369	31	363	30	494	1,11
	Rio Pomba Total		617	52	550	46	594	49	925	0,96
12	Rio Preto	JESP CÍVEL	187	16	273	23	273	23	216	1,46
12		JESP CRIMINAL	268	22	218	18	153	13	309	0,57
12		SECR.JUIZO L12153/09	0	0	5	0	6	1	2	0,00
	Rio Preto Total		455	38	496	41	432	37	527	0,95
12	Rio Vermelho	JESP CÍVEL	93	8	65	6	114	10	156	1,23
12		JESP CRIMINAL	185	16	54	5	142	12	353	0,77
12		SECR.JUIZO L12153/09	0	0	0	0	0	0	2	0,00
	Rio Vermelho Total		278	24	119	11	256	22	511	0,92
12	Sabará	1ªCIVEL/L.12153/09	0	0	0	0	0	0	1	0,00
12		1º JESP CÍVEL	523	44	820	68	730	61	608	1,40
12		2ªCIVEL/L.12153/09	1	0	1	0	0	0	1	0,00
12		2º JESP CÍVEL	525	44	668	56	734	61	822	1,40
9		JESP CÍVEL/CRIMINAL	0	0	0	0	0	0	0	0,00
12		JESP CRIMINAL	1.412	119	1.484	124	899	75	1.285	0,64
	Sabará Total		2.461	207	2.973	248	2.363	197	2.717	0,96
12	Sabinópolis	JESP CÍVEL	208	17	191	16	210	18	270	1,01
12		JESP CRIMINAL	242	21	118	10	136	11	269	0,56
12		SECR.JUIZO L12153/09	2	0	1	0	1	0	3	0,50
	Sabinópolis Total		452	38	310	26	347	29	542	0,77
12	Sacramento	JESP CÍVEL	414	34	436	36	369	31	324	0,89
12		JESP CRIMINAL	420	36	351	29	315	26	441	0,75

TRIBUNAL DE JUSTIÇA DO ESTADO DE MINAS GERAIS
SEPLAG - CEINFO
MOVIMENTO PROCESSUAL DOS JUIZADOS ESPECIAIS
PERÍODO: JANEIRO A DEZEMBRO DE 2013

Ult Mês	Comarca	Juizado	Feitos Distribuídos		Baixas		Julgamentos		Acervo de Feitos Ativos em 31.12.2013	IJ
			Acumulado	Média Mensal	Acumulado	Média Mensal	Acumulado	Média Mensal		
	Sacramento Total		834	70	787	65	684	57	765	0,82
12	Salinas	1º JESP CÍVEL	109	9	226	19	229	19	317	2,10
12		1º JESP CRIMINAL	50	4	105	9	80	7	127	1,60
12		2ªCIVEL/L.12153/09	0	0	0	0	0	0	1	0,00
12		2º JESP CÍVEL	121	10	181	15	174	15	338	1,44
12		2º JESP CRIMINAL	48	4	84	7	68	6	129	1,42
	Salinas Total		328	27	596	50	551	47	912	1,68
12	Santa Bárbara	JESP CÍVEL	413	35	662	55	563	47	787	1,36
12		JESP CRIMINAL	633	53	355	30	577	48	1.289	0,91
	Santa Bárbara Total		1.046	88	1.017	85	1.140	95	2.076	1,09
12	Santa Luzia	1ªCIVEL/L.12153/09	0	0	1	0	0	0	2	0,00
12		2ªCIVEL/L.12153/09	2	0	0	0	0	0	4	0,00
12		3ªCIVEL/L.12153/09	1	0	0	0	0	0	2	0,00
12		JESP CÍVEL	2.343	195	2.932	244	2.027	169	2.593	0,87
12		JESP CRIMINAL	2.828	236	3.092	258	2.483	207	3.088	0,88
	Santa Luzia Total		5.174	431	6.025	502	4.510	376	5.689	0,87
12	Santa Maria do Suaçuí	JESP CÍVEL	227	20	175	15	180	15	270	0,79
12		JESP CRIMINAL	329	29	150	13	160	13	359	0,49
12		SECR.JUIZO L12153/09	2	0	1	0	4	0	8	2,00
	Santa Maria do Suaçuí Total		558	49	326	28	344	28	637	0,62
12	Santa Rita de Caldas	JESP CÍVEL	225	19	239	20	158	13	144	0,70
12		JESP CRIMINAL	341	29	242	20	226	19	351	0,66
4		SECR.JUIZO L12153/09	0	0	2	1	1	0	0	0,00
	Santa Rita de Caldas Total		566	48	483	41	385	32	495	0,68
12	Santa Rita do Sapucaí	JESP CÍVEL	988	83	1.655	138	1.359	114	1.498	1,38
12		JESP CRIMINAL	480	40	390	33	534	45	884	1,11
	Santa Rita do Sapucaí Total		1.468	123	2.045	171	1.893	159	2.382	1,29
12	Santa Vitória	JESP CÍVEL	399	33	644	54	690	58	703	1,73
12		JESP CRIMINAL	230	19	56	5	206	17	435	0,90

TRIBUNAL DE JUSTIÇA DO ESTADO DE MINAS GERAIS
SEPLAG - CEINFO
MOVIMENTO PROCESSUAL DOS JUIZADOS ESPECIAIS
PERÍODO: JANEIRO A DEZEMBRO DE 2013

Ult Mês	Comarca	Juizado	Feitos Distribuídos		Baixas		Julgamentos		Acervo de Feitos Ativos em 31.12.2013	IJ
			Acumulado	Média Mensal	Acumulado	Média Mensal	Acumulado	Média Mensal		
	Santa Vitória Total		629	52	700	59	896	75	1.138	1,42
12	Santo Antônio do Monte	JESP CÍVEL	542	45	919	77	830	69	415	1,53
12		JESP CRIMINAL	665	56	554	46	358	30	584	0,54
	Santo Antônio do Monte Total		1.207	101	1.473	123	1.188	99	999	0,98
12	Santos Dumont	1ªCIVEL/L.12153/09	1	0	19	3	25	2	25	25,00
12		2ªCIVEL/L.12153/09	0	0	18	2	29	3	17	0,00
12		JESP CÍVEL	2.601	217	2.163	181	2.553	213	3.469	0,98
12		JESP CRIMINAL	919	77	689	57	1.075	90	1.079	1,17
	Santos Dumont Total		3.521	294	2.889	243	3.682	308	4.590	1,05
12	São Domingos do Prata	JESP CÍVEL	319	28	244	20	296	25	436	0,93
12		JESP CRIMINAL	346	29	305	25	240	20	476	0,69
12		SECR.JUIZO L12153/09	1	0	1	0	0	0	3	0,00
	São Domingos do Prata Total		666	57	550	45	536	45	915	0,80
12	São Francisco	1ªCIVEL/L.12153/09	1	0	1	0	1	0	2	1,00
12		2ªCIVEL/L.12153/09	1	0	2	0	2	0	3	2,00
12		JESP CÍVEL	550	47	586	49	530	44	756	0,96
12		JESP CRIMINAL	221	18	222	19	272	23	578	1,23
	São Francisco Total		773	65	811	68	805	67	1.339	1,04
12	São Gonçalo do Sapucaí	1ªSECR.L.12153/09	0	0	2	0	0	0	1	0,00
8		2ªSECR.L.12153/09	0	0	1	0	0	0	0	0,00
12		JESP CÍVEL	718	60	895	75	969	81	557	1,35
12		JESP CRIMINAL	277	24	269	22	212	18	330	0,77
	São Gonçalo do Sapucaí Total		995	84	1.167	97	1.181	99	888	1,19
12	São Gotardo	JESP CÍVEL	469	39	488	41	520	43	675	1,11
12		JESP CRIMINAL	480	40	430	36	582	49	1.115	1,21
12		SECR.JUIZO L12153/09	11	1	9	1	9	1	20	0,82
	São Gotardo Total		960	80	927	78	1.111	93	1.810	1,16
12	São João da Ponte	JESP CÍVEL	285	24	211	18	235	20	550	0,82
12		JESP CRIMINAL	281	23	243	20	224	19	545	0,80

TRIBUNAL DE JUSTIÇA DO ESTADO DE MINAS GERAIS
SEPLAG - CEINFO
MOVIMENTO PROCESSUAL DOS JUIZADOS ESPECIAIS
PERÍODO: JANEIRO A DEZEMBRO DE 2013

Ult Mês	Comarca	Juizado	Feitos Distribuídos		Baixas		Julgamentos		Acervo de Feitos Ativos em 31.12.2013	IJ
			Acumulado	Média Mensal	Acumulado	Média Mensal	Acumulado	Média Mensal		
12		SECR.JUIZO L12153/09	3	0	0	0	0	0	1	0,00
	São João da Ponte Total		569	47	454	38	459	39	1.096	0,81
12	São João del-Rei	1ªCIVEL/L.12153/09	0	0	10	1	14	1	21	0,00
12		2ªCIVEL/L.12153/09	0	0	5	0	5	0	20	0,00
9		3ªCIVEL/L.12153/09	0	0	0	0	0	0	0	0,00
12		JESP CÍVEL	1.966	167	2.101	178	1.963	164	3.103	1,00
12		JESP CRIMINAL	1.983	167	1.715	143	1.725	144	2.088	0,87
	São João del-Rei Total		3.949	334	3.831	322	3.707	309	5.232	0,94
12	São João do Paraíso	JESP CÍVEL	147	12	67	6	99	8	244	0,67
12		JESP CRIMINAL	127	11	20	2	237	20	481	1,87
	São João do Paraíso Total		274	23	87	8	336	28	725	1,23
12	São João Evangelista	JESP CÍVEL	324	27	405	34	444	37	281	1,37
12		JESP CRIMINAL	231	20	266	22	311	26	375	1,35
12		SECR.JUIZO L12153/09	1	1	0	0	0	0	1	0,00
	São João Evangelista Total		556	48	671	56	755	63	657	1,36
12	São João Nepomuceno	JESP CÍVEL	1.263	105	940	78	1.089	91	1.246	0,86
12		JESP CRIMINAL	509	42	429	36	468	39	563	0,92
	São João Nepomuceno Total		1.772	147	1.369	114	1.557	130	1.809	0,88
12	São Lourenço	1ªCIVEL/L.12153/09	1	1	0	0	0	0	1	0,00
12		2ªCIVEL/L.12153/09	0	0	0	0	0	0	6	0,00
12		JESP CÍVEL	2.650	222	3.083	257	2.964	247	1.079	1,12
12		JESP CRIMINAL	1.312	112	1.250	104	1.335	111	1.001	1,02
	São Lourenço Total		3.963	335	4.333	361	4.299	358	2.087	1,08
12	São Romão	JESP CÍVEL	133	11	210	18	172	14	371	1,29
12		JESP CRIMINAL	148	13	143	12	189	16	479	1,28
	São Romão Total		281	24	353	30	361	30	850	1,28
12	São Roque de Minas	JESP CÍVEL	136	12	108	9	185	15	249	1,36
12		JESP CRIMINAL	184	15	162	14	249	21	280	1,35
12		SECR.JUIZO L12153/09	5	1	1	0	1	0	5	0,20

TRIBUNAL DE JUSTIÇA DO ESTADO DE MINAS GERAIS
SEPLAG - CEINFO
MOVIMENTO PROCESSUAL DOS JUIZADOS ESPECIAIS
PERÍODO: JANEIRO A DEZEMBRO DE 2013

Ult Mês	Comarca	Juizado	Feitos Distribuídos		Baixas		Julgamentos		Acervo de Feitos Ativos em 31.12.2013	IJ
			Acumulado	Média Mensal	Acumulado	Média Mensal	Acumulado	Média Mensal		
	São Roque de Minas Total		325	28	271	23	435	36	534	1,34
12	São Sebastião do Paraíso	1ªCIVEL/L.12153/09	35	3	26	2	33	3	40	0,94
12		2ªCIVEL/L.12153/09	33	3	13	1	40	3	57	1,21
12		JESP CÍVEL	3.649	305	3.744	312	3.243	270	2.992	0,89
12		JESP CRIMINAL	1.955	163	1.480	123	1.800	150	1.541	0,92
	São Sebastião do Paraíso Total		5.672	474	5.263	438	5.116	426	4.630	0,90
12	Senador Firmino	JESP CÍVEL	493	43	208	17	358	30	488	0,73
12		JESP CRIMINAL	217	19	1.590	133	181	15	288	0,83
11		SECR.JUIZO L12153/09	4	1	1	0	0	0	0	0,00
	Senador Firmino Total		714	63	1.799	150	539	45	776	0,75
12	Serro	JESP CÍVEL	220	18	257	22	203	17	241	0,92
12		JESP CRIMINAL	289	24	315	26	214	18	547	0,74
	Serro Total		509	42	572	48	417	35	788	0,82
9	Sete Lagoas	1ª UJ - 1º JD	0	0	0	0	0	0	0	0,00
12		1ª UJ - 1º JD CÍVEL	3.269	273	2.801	233	3.309	276	2.697	1,01
12		1ª UJ - 1º JD CRIME	1.268	106	2.005	167	1.290	108	1.184	1,02
12		1ª UJ - 2º JD CÍVEL	3.278	275	2.853	238	3.473	290	3.565	1,06
12		1ª UJ - 2º JD CRIME	1.261	105	2.006	167	2.384	199	1.596	1,89
12		FAZ.L.12153/09	2	0	0	0	2	0	2	1,00
	Sete Lagoas Total		9.078	759	9.665	805	10.458	873	9.044	1,15
12	Silvianópolis	JESP CÍVEL	450	38	589	49	468	39	463	1,04
12		JESP CRIMINAL	210	19	242	20	208	17	212	0,99
12		SECR.JUIZO L12153/09	0	0	1	0	1	0	1	0,00
	Silvianópolis Total		660	57	832	69	677	56	676	1,03
12	Taiobeiras	JESP CÍVEL	206	17	205	17	161	13	303	0,78
12		JESP CRIMINAL	323	27	126	11	108	9	747	0,33
	Taiobeiras Total		529	44	331	28	269	22	1.050	0,51
12	Tarumirim	JESP CÍVEL	268	22	204	17	317	26	279	1,18
12		JESP CRIMINAL	293	25	199	17	186	16	360	0,63

TRIBUNAL DE JUSTIÇA DO ESTADO DE MINAS GERAIS
SEPLAG - CEINFO
MOVIMENTO PROCESSUAL DOS JUIZADOS ESPECIAIS
PERÍODO: JANEIRO A DEZEMBRO DE 2013

Ult Mês	Comarca	Juizado	Feitos Distribuídos		Baixas		Julgamentos		Acervo de Feitos Ativos em 31.12.2013	IJ
			Acumulado	Média Mensal	Acumulado	Média Mensal	Acumulado	Média Mensal		
	Tarumirim Total		561	47	403	34	503	42	639	0,90
12	Teixeiras	JESP CÍVEL	231	20	227	19	175	15	192	0,76
12		JESP CRIMINAL	217	18	221	18	205	17	242	0,94
	Teixeiras Total		448	38	448	37	380	32	434	0,85
12	Teófilo Otôni	1ªCIVEL/L.12153/09	1	0	4	0	7	1	6	7,00
12		1º JESP CÍVEL	1.274	106	1.591	133	1.391	116	1.632	1,09
12		1º JESP CRIMINAL	974	81	908	76	888	74	1.439	0,91
12		2ªCIVEL/L.12153/09	0	0	2	0	2	0	10	0,00
12		2º JESP CÍVEL	1.260	106	1.457	122	1.460	123	1.455	1,16
12		2º JESP CRIMINAL	936	78	815	68	787	66	1.486	0,84
12		3ªCIVEL/L.12153/09	2	0	9	1	10	1	7	5,00
	Teófilo Otôni Total		4.447	371	4.786	400	4.545	381	6.035	1,02
12	Timóteo	1º JESP CRIMINAL	657	55	726	61	946	79	995	1,44
12		JESP CÍVEL	1.887	158	2.168	181	2.211	184	952	1,17
	Timóteo Total		2.544	213	2.894	242	3.157	263	1.947	1,24
12	Tiros	JESP CÍVEL	66	6	79	7	70	6	67	1,06
12		JESP CRIMINAL	41	3	54	5	35	3	59	0,85
	Tiros Total		107	9	133	12	105	9	126	0,98
12	Tombos	JESP CÍVEL	1.863	156	2.253	188	2.167	181	2.408	1,16
12		JESP CRIMINAL	320	27	254	21	302	25	316	0,94
12		SECR.JUIZO L12153/09	1	0	0	0	2	0	3	2,00
	Tombos Total		2.184	183	2.507	209	2.471	206	2.727	1,13
10	Três Corações	1ªCIVEL/L.12153/09	1	0	6	1	4	0	0	4,00
12		2ªCIVEL/L.12153/09	0	0	2	0	2	0	2	0,00
12		3ªCIVEL/L.12153/09	0	0	2	0	1	0	2	0,00
12		JESP CÍVEL	1.134	95	1.461	122	1.432	120	839	1,26
12		JESP CRIMINAL	1.511	126	972	81	931	78	1.726	0,62
	Três Corações Total		2.646	221	2.443	204	2.370	198	2.569	0,90
12	Três Marias	JESP CÍVEL	427	36	870	73	886	74	2.328	2,07

TRIBUNAL DE JUSTIÇA DO ESTADO DE MINAS GERAIS
SEPLAG - CEINFO
MOVIMENTO PROCESSUAL DOS JUIZADOS ESPECIAIS
PERÍODO: JANEIRO A DEZEMBRO DE 2013

Ult Mês	Comarca	Juizado	Feitos Distribuídos		Baixas		Julgamentos		Acervo de Feitos Ativos em 31.12.2013	IJ
			Acumulado	Média Mensal	Acumulado	Média Mensal	Acumulado	Média Mensal		
12		JESP CRIMINAL	479	41	425	35	508	42	830	1,06
12		SECR.JUIZO L12153/09	0	0	0	0	0	0	1	0,00
	Três Marias Total		906	77	1.295	108	1.394	116	3.159	1,54
12	Três Pontas	1ªSECR.L.12153/09	0	0	1	0	0	0	1	0,00
12		2ªSECR.L.12153/09	2	0	0	0	1	0	5	0,50
12		JESP CÍVEL	1.004	84	814	68	935	78	1.654	0,93
12		JESP CRIMINAL	550	46	474	40	453	38	976	0,82
	Três Pontas Total		1.556	130	1.289	108	1.389	116	2.636	0,89
12	Tupaciguara	JESP CÍVEL	710	59	484	40	416	35	1.077	0,59
12		JESP CRIMINAL	763	64	78	6	499	42	1.860	0,65
	Tupaciguara Total		1.473	123	562	46	915	77	2.937	0,62
12	Turmalina	JESP CÍVEL	716	60	551	46	648	54	841	0,91
12		JESP CRIMINAL	296	25	345	29	336	28	592	1,14
	Turmalina Total		1.012	85	896	75	984	82	1.433	0,97
12	Ubá	1ªCIVEL/L.12153/09	45	4	18	2	55	5	59	1,22
12		2ªCIVEL/L.12153/09	44	4	21	2	59	5	49	1,34
12		JESP CÍVEL	2.009	168	2.433	203	2.510	209	1.543	1,25
12		JESP CRIMINAL	1.316	111	1.353	113	913	76	1.202	0,69
	Ubá Total		3.414	287	3.825	320	3.537	295	2.853	1,04
12	Uberaba	1ª UJ - 1º JD CÍVEL	1.437	121	1.904	160	2.150	180	1.449	1,50
12		1ª UJ - 1º JD CRIME	901	75	825	69	969	81	672	1,08
4		1ª UJ - 2º JD	0	0	0	0	0	0	0	0,00
12		1ª UJ - 2º JD CÍVEL	1.433	122	1.388	118	1.593	135	2.157	1,11
12		1ª UJ - 2º JD CRIME	817	68	774	65	640	53	728	0,78
12		1ªCIVEL/L.12153/09	32	3	64	5	57	5	90	1,78
12		2ª UJ - 4º JD CÍVEL	1.424	120	1.742	146	2.109	176	1.598	1,48
12		2ª UJ - 4º JD CRIME	813	68	795	66	537	45	550	0,66
4		2ª UJ - 5º JD	0	0	0	0	0	0	0	0,00
12			0	0	0	0	0	0	1	0,00

TRIBUNAL DE JUSTIÇA DO ESTADO DE MINAS GERAIS
SEPLAG - CEINFO
MOVIMENTO PROCESSUAL DOS JUIZADOS ESPECIAIS
PERÍODO: JANEIRO A DEZEMBRO DE 2013

Ult Mês	Comarca	Juizado	Feitos Distribuídos		Baixas		Julgamentos		Acervo de Feitos Ativos em 31.12.2013	IJ
			Acumulado	Média Mensal	Acumulado	Média Mensal	Acumulado	Média Mensal		
12		2ª UJ - 5º JD CÍVEL	1.431	120	1.616	135	1.827	153	1.588	1,28
12		2ª UJ - 5º JD CRIME	856	71	876	73	886	74	668	1,04
12		2ªCIVEL/L.12153/09	36	3	54	5	77	6	82	2,14
12		3ªCIVEL/L.12153/09	34	3	74	6	67	6	66	1,97
12		4ªCIVEL/L.12153/09	38	3	40	3	53	4	147	1,39
12		5ªCIVEL/L.12153/09	37	3	67	6	55	5	86	1,49
	Uberaba Total		9.289	780	10.219	857	11.020	923	9.882	1,19
12	Uberlândia	1ª UJ - 1º JD CÍVEL	2.518	210	2.568	214	2.788	232	3.192	1,11
12		1ª UJ - 1º JD CRIME	1.236	103	603	50	1.140	95	1.930	0,92
12		1ª UJ - 2º JD CÍVEL	2.474	207	2.698	225	2.812	234	3.077	1,14
12		1ª UJ - 2º JD CRIME	1.273	106	590	49	1.220	102	2.113	0,96
12		1ªFAZ.L.12153/09	8	1	28	2	22	2	19	2,75
2		2ª UJ - 3º JD	0	0	0	0	0	0	0	0,00
12		2ª UJ - 3º JD CÍVEL	2.494	209	2.858	239	2.615	218	4.687	1,05
12		2ª UJ - 3º JD CRIME	1.231	103	699	58	1.261	105	2.208	1,02
6		2ª UJ - 4º JD	0	0	0	0	0	0	0	0,00
12		2ª UJ - 4º JD CÍVEL	2.486	208	2.843	237	2.321	193	3.797	0,93
12		2ª UJ - 4º JD CRIME	1.263	105	638	53	1.262	105	1.997	1,00
12		2ª UJ - 6º JD CÍVEL	1.123	187	1.122	187	767	128	3.415	0,68
12		2ª UJ - 6º JD CRIME	531	89	351	59	428	71	1.945	0,81
12		2ªFAZ.L.12153/09	4	0	19	2	18	2	40	4,50
	Uberlândia Total		16.641	1.528	15.017	1.375	16.654	1.487	28.420	1,00
12	Unai	1ªCIVEL/L.12153/09	16	1	3	0	10	1	28	0,63
12		2ªCIVEL/L.12153/09	10	1	5	0	14	1	19	1,40
12		JESP CÍVEL	1.244	104	1.030	86	1.484	124	1.298	1,19
12		JESP CRIMINAL	1.065	89	1.369	114	1.779	148	1.086	1,67
	Unai Total		2.335	195	2.407	200	3.287	274	2.431	1,41
12	Varginha	1º JESP CÍVEL	3.578	298	3.705	309	3.954	330	2.866	1,11
12		1º JESP CRIMINAL	825	69	1.080	90	1.086	91	506	1,32

TRIBUNAL DE JUSTIÇA DO ESTADO DE MINAS GERAIS
SEPLAG - CEINFO
MOVIMENTO PROCESSUAL DOS JUIZADOS ESPECIAIS
PERÍODO: JANEIRO A DEZEMBRO DE 2013

Ult Mês	Comarca	Juizado	Feitos Distribuídos		Baixas		Julgamentos		Acervo de Feitos Ativos em 31.12.2013	IJ
			Acumulado	Média Mensal	Acumulado	Média Mensal	Acumulado	Média Mensal		
12		2º JESP CÍVEL	3.581	299	3.365	280	3.606	301	3.191	1,01
12		2º JESP CRIMINAL	819	68	1.039	87	574	48	651	0,70
12		FAZ.L.12153/09	2	1	40	4	12	1	31	6,00
	Varginha Total		8.805	735	9.229	770	9.232	771	7.245	1,05
12	Várzea da Palma	1ªSECR.L.12153/09	4	0	1	0	6	1	10	1,50
12		2ªSECR.L.12153/09	6	1	1	0	4	0	13	0,67
12		JESP CÍVEL	363	31	535	45	389	32	1.846	1,07
12		JESP CRIMINAL	358	30	303	25	139	12	1.045	0,39
	Várzea da Palma Total		731	62	840	70	538	45	2.914	0,74
12	Vazante	JESP CÍVEL	272	23	270	23	296	25	421	1,09
12		JESP CRIMINAL	311	27	330	28	357	30	634	1,15
12		SECR.JUIZO L12153/09	1	0	1	0	1	0	1	1,00
	Vazante Total		584	50	601	51	654	55	1.056	1,12
12	Vespasiano	1ªCIVEL/L.12153/09	2	0	3	0	2	0	4	1,00
12		2ªCIVEL/L.12153/09	1	0	0	0	1	0	6	1,00
12		JESP CÍVEL	2.184	182	2.107	176	1.960	163	2.415	0,90
12		JESP CRIMINAL	1.699	142	1.386	116	1.552	129	2.040	0,91
	Vespasiano Total		3.886	324	3.496	292	3.515	292	4.465	0,90
12	Viçosa	1ªCIVEL/L.12153/09	0	0	2	1	0	0	4	0,00
12		2ªCIVEL/L.12153/09	0	0	2	0	5	0	5	0,00
12		JESP CÍVEL	2.033	172	2.074	174	2.042	171	1.056	1,00
12		JESP CRIMINAL	1.368	114	1.283	107	1.276	106	927	0,93
12		SECR.JUIZO L12153/09	1	0	1	0	2	0	3	2,00
	Viçosa Total		3.402	286	3.362	282	3.325	277	1.995	0,98
12	Virginópolis	JESP CÍVEL	616	52	411	34	630	52	1.176	1,02
12		JESP CRIMINAL	232	19	183	15	153	13	480	0,66
12		SECR.JUIZO L12153/09	16	3	8	1	15	1	12	0,94
	Virginópolis Total		864	74	602	50	798	66	1.668	0,92
12	Visconde do Rio Branco	JESP CÍVEL	1.995	168	2.010	167	1.990	166	1.593	1,00

TRIBUNAL DE JUSTIÇA DO ESTADO DE MINAS GERAIS
SEPLAG - CEINFO
MOVIMENTO PROCESSUAL DOS JUIZADOS ESPECIAIS
PERÍODO: JANEIRO A DEZEMBRO DE 2013

Ult Mês	Comarca	Juizado	Feitos Distribuídos		Baixas		Julgamentos		Acervo de Feitos Ativos em 31.12.2013	IJ
			Acumulado	Média Mensal	Acumulado	Média Mensal	Acumulado	Média Mensal		
12		JESP CRIMINAL	386	32	502	42	458	38	378	1,19
12		SECR JUIZO L12153/09	47	4	26	2	49	4	58	1,04
	Visconde do Rio Branco Total		2.428	204	2.538	211	2.497	208	2.029	1,03
Total geral			559.768	47.468	549.943	46.319	566.905	47.677	692.848	1,01

ANEXO VI

Movimento Processual
Juizado Especial

Turma Recursal

Jan a Dez / 2013

Obs.: Estão computados neste relatório os processos eletrônicos das Turmas Recursais da comarca de Belo Horizonte.

TRIBUNAL DE JUSTIÇA DO ESTADO DE MINAS GERAIS
SEPLAG - CEINFO
MOVIMENTO PROCESSUAL DAS TURMAS RECURSAIS
PERÍODO: JANEIRO A DEZEMBRO DE 2013

Ult. Mês	Comarca	Turma Recursal	FEITOS CÍVEIS E CRIMINAIS						Acervo de Feitos Ativos em 31.12.2013
			Feitos Distribuídos		Julgamentos		Baixas		
			Acumulado	Média mensal	Acumulado	Média mensal	Acumulado	Média mensal	
12	Araguari	TURMA RECURSAL CÍVEL	224	20	301	27	318	29	138
12		TURMA RECURSAL CRIME	0	0	1	0	2	1	2
	Araguari Total		224	20	302	27	320	30	140
12	Araxá	TURMA RECURSAL CÍVEL	315	26	426	36	376	31	180
12		TURMA RECURSAL CRIME	32	3	39	3	38	3	14
	Araxá Total		347	29	465	39	414	34	194
12	Barbacena	TURMA RECURSAL CÍVEL	1.513	126	1.515	126	1.790	149	2.094
12		TURMA RECURSAL CRIME	59	5	52	4	52	4	27
12		TURMA TEMPORÁR.CÍVEL	0	0	0	0	0	0	1
	Barbacena Total		1.572	131	1.567	130	1.842	153	2.122
12	Belo Horizonte	10ª T.RECURSAL CÍVEL	1.098	92	1.201	100	1.161	97	18
12		1ª T. RECURSAL CÍVEL	1.104	92	1.293	108	1.117	93	8
12		1ª T. RECURSAL CRIME	683	57	799	67	808	67	501
12		2ª T. RECURSAL CÍVEL	997	83	924	77	675	56	27
12		2ª T. RECURSAL CRIME	727	61	677	56	714	60	440
12		3ª T. RECURSAL CÍVEL	1.120	93	1.068	89	1.070	89	12
12		4ª T. RECURSAL CÍVEL	1.085	90	1.495	125	1.160	97	16
12		5ª T. RECURSAL CÍVEL	1.115	93	1.219	102	1.057	88	16
12		6ª T. RECURSAL CÍVEL	1.099	92	1.152	96	1.012	84	4
12		7ª T. RECURSAL CÍVEL	1.094	91	1.090	91	1.024	85	8
12		8ª T. RECURSAL CÍVEL	1.090	91	1.400	117	1.039	87	14
12		9ª T. RECURSAL CÍVEL	1.106	92	1.102	92	1.107	92	3
	Belo Horizonte Total		12.318	1.027	13.420	1.120	11.944	995	1.067
12	Betim	1ª T. RECURSAL CÍVEL	400	33	360	30	377	31	196
12		1ª T. RECURSAL CRIME	16	1	15	1	20	2	19
12		2ª T. RECURSAL CÍVEL	404	34	400	33	416	35	129
12		2ª T. RECURSAL CRIME	15	1	17	1	25	2	8

TRIBUNAL DE JUSTIÇA DO ESTADO DE MINAS GERAIS
SEPLAG - CEINFO
MOVIMENTO PROCESSUAL DAS TURMAS RECURSAIS
PERÍODO: JANEIRO A DEZEMBRO DE 2013

Ult. Mês	Comarca	Turma Recursal	FEITOS CÍVEIS E CRIMINAIS						Acervo de Feitos Ativos em 31.12.2013
			Feitos Distribuídos		Julgamentos		Baixas		
			Acumulado	Média mensal	Acumulado	Média mensal	Acumulado	Média mensal	
	Betim Total		835	69	792	65	838	70	352
12	Cataguases	TURMA RECURSAL CÍVEL	778	65	577	48	677	56	1.040
12		TURMA RECURSAL CRIME	37	3	36	3	35	3	30
12		TURMA TEMPORÁR.CÍVEL	7	1	0	0	0	0	5
9		TURMA TEMPORÁR.CRIME	1	1	0	0	0	0	0
	Cataguases Total		823	70	613	51	712	59	1.075
12	Conselheiro Lafaiete	TURMA RECURSAL CÍVEL	573	48	521	43	558	47	445
12		TURMA RECURSAL CRIME	12	1	6	1	8	1	12
	Conselheiro Lafaiete Total		585	49	527	44	566	48	457
12	Contagem	1ª T. RECURSAL CÍVEL	641	53	469	39	502	42	426
12		1ª T. RECURSAL CRIME	31	3	24	2	28	2	19
12		2ª T. RECURSAL CÍVEL	631	53	610	51	696	58	151
12		2ª T. RECURSAL CRIME	23	2	30	3	37	3	5
	Contagem Total		1.326	111	1.133	95	1.263	105	601
12	Curvelo	TURMA RECURSAL CÍVEL	579	48	405	34	496	41	406
12		TURMA RECURSAL CRIME	19	2	14	1	28	2	18
	Curvelo Total		598	50	419	35	524	43	424
12	Divinópolis	1ª T. RECURSAL CÍVEL	378	32	373	31	349	29	263
12		1ª T. RECURSAL CRIME	20	2	21	2	20	2	21
12		2ª T. RECURSAL CÍVEL	378	32	399	33	367	31	218
12		2ª T. RECURSAL CRIME	21	2	17	1	22	2	18
	Divinópolis Total		797	68	810	67	758	64	520
12	Formiga	TURMA RECURSAL CÍVEL	654	55	820	68	709	59	295
12		TURMA RECURSAL CRIME	52	4	60	5	54	5	16
	Formiga Total		706	59	880	73	763	64	311
12	Governador Valadares	1ª T. RECURSAL CÍVEL	1.115	93	1.097	91	957	80	434
12		1ª T. RECURSAL CRIME	24	2	21	2	20	2	12

TRIBUNAL DE JUSTIÇA DO ESTADO DE MINAS GERAIS
SEPLAG - CEINFO
MOVIMENTO PROCESSUAL DAS TURMAS RECURSAIS
PERÍODO: JANEIRO A DEZEMBRO DE 2013

Ult. Mês	Comarca	Turma Recursal	FEITOS CÍVEIS E CRIMINAIS						Acervo de Feitos Ativos em 31.12.2013
			Feitos Distribuídos		Julgamentos		Baixas		
			Acumulado	Média mensal	Acumulado	Média mensal	Acumulado	Média mensal	
12		2ª T. RECURSAL CÍVEL	1.107	92	921	77	806	67	955
12		2ª T. RECURSAL CRIME	24	2	31	3	31	3	18
	Governador Valadares Total		2.270	189	2.070	173	1.814	152	1.419
12	Ipatinga	1ª T. RECURSAL CÍVEL	584	49	616	51	569	47	258
12		1ª T. RECURSAL CRIME	27	2	28	2	29	2	13
12		2ª T. RECURSAL CÍVEL	572	48	777	65	784	65	342
12		2ª T. RECURSAL CRIME	28	2	39	3	42	4	19
	Ipatinga Total		1.211	101	1.460	121	1.424	118	632
12	Itabira	TURMA RECURSAL CÍVEL	596	50	637	53	553	46	611
12		TURMA RECURSAL CRIME	8	1	22	2	21	2	10
	Itabira Total		604	51	659	55	574	48	621
12	Itajubá	TURMA RECURSAL CÍVEL	546	46	566	47	619	52	735
12		TURMA RECURSAL CRIME	58	5	65	5	68	6	59
	Itajubá Total		604	51	631	52	687	58	794
12	Ituiutaba	TURMA RECURSAL CÍVEL	619	52	597	50	539	45	402
12		TURMA RECURSAL CRIME	29	2	40	3	40	3	8
	Ituiutaba Total		648	54	637	53	579	48	410
12	Juiz de Fora	1ª T. RECURSAL CÍVEL	374	31	457	38	467	39	490
12		2ª T. RECURSAL CÍVEL	377	31	489	41	387	32	431
12		3ª T. RECURSAL CÍVEL	300	25	373	31	367	31	408
12		3ª T. RECURSAL CRIME	54	5	63	5	70	6	31
12		4ª T. RECURSAL CÍVEL	377	31	436	36	412	34	482
12		5ª T. RECURSAL CÍVEL	360	30	518	43	460	38	431
	Juiz de Fora Total		1.842	153	2.336	194	2.163	180	2.273
12	Lavras	TURMA RECURSAL CÍVEL	1.131	94	1.151	96	1.089	91	1.022
12		TURMA RECURSAL CRIME	44	4	63	5	59	5	28
	Lavras Total		1.175	98	1.214	101	1.148	96	1.050

TRIBUNAL DE JUSTIÇA DO ESTADO DE MINAS GERAIS
SEPLAG - CEINFO
MOVIMENTO PROCESSUAL DAS TURMAS RECURSAIS
PERÍODO: JANEIRO A DEZEMBRO DE 2013

Ult. Mês	Comarca	Turma Recursal	FEITOS CÍVEIS E CRIMINAIS						Acervo de Feitos Ativos em 31.12.2013
			Feitos Distribuídos		Julgamentos		Baixas		
			Acumulado	Média mensal	Acumulado	Média mensal	Acumulado	Média mensal	
12	Montes Claros	1ª T. RECURSAL CÍVEL	369	31	598	50	675	56	156
12		1ª T. RECURSAL CRIME	100	8	36	3	47	4	85
12		2ª T. RECURSAL CÍVEL	369	31	446	37	591	49	108
12		2ª T. RECURSAL CRIME	103	9	38	3	52	4	76
	Montes Claros Total		941	79	1.118	93	1.365	113	425
12	Muriaé	TURMA RECURSAL CÍVEL	1.592	133	1.397	116	1.694	141	978
12		TURMA RECURSAL CRIME	86	7	45	4	49	4	86
	Muriaé Total		1.678	140	1.442	120	1.743	145	1.064
12	Paracatu	TURMA RECURSAL CÍVEL	294	25	253	21	226	19	267
12		TURMA RECURSAL CRIME	22	2	6	1	4	0	24
	Paracatu Total		316	27	259	22	230	19	291
12	Passos	TURMA RECURSAL CÍVEL	1.795	150	1.674	140	1.845	154	1.262
12		TURMA RECURSAL CRIME	64	5	50	4	45	4	38
	Passos Total		1.859	155	1.724	144	1.890	158	1.300
12	Patos de Minas	TURMA RECURSAL CÍVEL	355	30	503	42	411	34	428
12		TURMA RECURSAL CRIME	34	3	26	2	22	2	48
	Patos de Minas Total		389	33	529	44	433	36	476
12	Poços de Caldas	1ª T. RECURSAL CÍVEL	244	20	345	29	349	29	387
12		1ª T. RECURSAL CRIME	23	2	29	2	36	3	13
12		2ª T. RECURSAL CÍVEL	248	21	270	23	262	22	453
12		2ª T. RECURSAL CRIME	23	2	27	2	24	2	17
	Poços de Caldas Total		538	45	671	56	671	56	870
12	Ponte Nova	TURMA RECURSAL CÍVEL	857	71	983	82	933	78	309
12		TURMA RECURSAL CRIME	60	5	63	5	59	5	20
	Ponte Nova Total		917	76	1.046	87	992	83	329
12	Pouso Alegre	TURMA RECURSAL CÍVEL	538	45	708	59	764	64	859
12		TURMA RECURSAL CRIME	23	2	53	4	54	5	27

TRIBUNAL DE JUSTIÇA DO ESTADO DE MINAS GERAIS
SEPLAG - CEINFO
MOVIMENTO PROCESSUAL DAS TURMAS RECURSAIS
PERÍODO: JANEIRO A DEZEMBRO DE 2013

Ult. Mês	Comarca	Turma Recursal	FEITOS CÍVEIS E CRIMINAIS						Acervo de Feitos Ativos em 31.12.2013
			Feitos Distribuídos		Julgamentos		Baixas		
			Acumulado	Média mensal	Acumulado	Média mensal	Acumulado	Média mensal	
	Pouso Alegre Total		561	47	761	63	818	69	886
12	São João del-Rei	TURMA RECURSAL CÍVEL	213	18	363	30	430	36	631
12		TURMA RECURSAL CRIME	10	1	13	1	11	1	14
	São João del-Rei Total		223	19	376	31	441	37	645
12	Sete Lagoas	1ª T. RECURSAL CÍVEL	371	31	424	35	404	34	492
12		1ª T. RECURSAL CRIME	14	1	23	2	38	3	69
12		2ª T. RECURSAL CÍVEL	377	31	378	32	383	32	330
12		2ª T. RECURSAL CRIME	14	1	13	1	27	2	35
	Sete Lagoas Total		776	64	838	70	852	71	926
12	Teófilo Otôni	1ª T. RECURSAL CÍVEL	396	33	358	30	493	41	395
12		1ª T. RECURSAL CRIME	10	1	12	1	18	2	21
12		2ª T. RECURSAL CÍVEL	412	34	420	35	499	42	222
12		2ª T. RECURSAL CRIME	12	1	13	1	22	2	10
	Teófilo Otôni Total		830	69	803	67	1.032	87	648
12	Ubá	TURMA RECURSAL CÍVEL	701	58	673	56	640	53	434
12		TURMA RECURSAL CRIME	24	2	14	1	12	1	20
	Ubá Total		725	60	687	57	652	54	454
12	Uberaba	1ª T. RECURSAL CÍVEL	710	59	682	57	723	60	369
12		1ª T. RECURSAL CRIME	63	5	74	6	103	9	2
12		2ª T. RECURSAL CÍVEL	711	59	637	53	691	58	340
12		2ª T. RECURSAL CRIME	63	5	81	7	96	8	18
	Uberaba Total		1.547	128	1.474	123	1.613	135	729
12	Uberlândia	1ª T. RECURSAL CÍVEL	331	28	369	31	384	32	150
12		1ª T. RECURSAL CRIME	5	0	4	0	3	0	3
12		2ª T. RECURSAL CÍVEL	339	28	372	31	431	36	133
12		2ª T. RECURSAL CRIME	3	0	4	0	5	0	1
12		3ª T. RECURSAL CÍVEL	326	27	384	32	356	30	201

TRIBUNAL DE JUSTIÇA DO ESTADO DE MINAS GERAIS
SEPLAG - CEINFO
MOVIMENTO PROCESSUAL DAS TURMAS RECURSAIS
PERÍODO: JANEIRO A DEZEMBRO DE 2013

Ult. Mês	Comarca	Turma Recursal	FEITOS CÍVEIS E CRIMINAIS						Acervo de Feitos Ativos em 31.12.2013
			Feitos Distribuídos		Julgamentos		Baixas		
			Acumulado	Média mensal	Acumulado	Média mensal	Acumulado	Média mensal	
12		3ª T. RECURSAL CRIME	6	1	4	0	5	0	3
12		4ª T. RECURSAL CÍVEL	333	28	380	32	371	31	118
12		4ª T. RECURSAL CRIME	4	0	5	0	4	0	2
	Uberlândia Total		1.347	112	1.522	126	1.559	129	611
12	Varginha	1ª T. RECURSAL CÍVEL	1.020	85	686	57	859	72	1.231
12		1ª T. RECURSAL CRIME	15	1	8	1	11	1	58
12		2ª T. RECURSAL CÍVEL	1.196	100	1.348	112	1.142	95	938
12		2ª T. RECURSAL CRIME	24	2	21	2	18	2	23
	Varginha Total		2.255	188	2.063	172	2.030	170	2.250
	Total geral		43.387	3.622	45.248	3.770	44.654	3.727	26.366